

**Товарищество с ограниченной ответственностью  
«ЭКОЛОГИЧЕСКИЙ ЦЕНТР ИННОВАЦИИ И РЕИНЖИНИРИНГА»  
Jaýapkershiligi shekteýli seriktestigi**

Memleketlik lisenzia № 01999P  
Taraz qalasy, Qoigeldy kóshesi, 55

State license № 01999P  
Taraz city Koigeldy street, 55

Государственная лицензия № 01999P  
город Тараз улица Койгельды, 55

**Утверждаю:  
Директор департамента Охраны  
окружающей среды  
АО «АК Алғыналмас»**

**Бақтығали Абырой Аманулли**  
(Фамилия, имя, отчество (при его наличии))

(подпись)

«»

2025 г.

**ОТЧЕТ  
о возможных воздействиях намечаемой деятельности для  
Плана горных работ месторождения Бактай  
(Книга №1)**

**Разработчик:  
Генеральный директор  
ТОО «Экологический центр инновации и  
реинжиниринга»**

М.П.

Подпись.

**Хусайнов М.М.**



г. Алматы, 2026 год

### **Состав проекта**

Отчет о возможных воздействиях намечаемой деятельности для Плана горных работ месторождения Бактай состоит из двух книг:

Книга 1 – Проект отчет о возможных воздействиях.

Книга 2 – Расчёт максимальных приземных концентраций

## Содержание

<b>1. Отчет о возможных воздействиях .....</b>	<b>6</b>
1.1. Описание предполагаемого места осуществления намечаемой деятельности, его координаты, определенные согласно геоинформационной системе, с векторными файлами .....	6
1.1.1 Заявление о намечаемой деятельности для АО «АК Алтыналмас» является .....	6
план горных работ месторождения Бактай .....	6
1.2. Описание состояния окружающей среды на предполагаемой затрагиваемой территории на момент составления отчета (базовый сценарий) .....	10
1.2.1. Климат и метеорологические условия .....	10
1.2.2. Атмосферный воздух .....	12
1.2.3. Поверхностные и подземные воды .....	13
1.2.4. Геология и почвы .....	13
1.3. Описание изменений окружающей среды в случае отказа от начала намечаемой деятельности .....	14
1.4. Информация о категории земель и целях использования земель в ходе строительства и эксплуатации объектов, необходимых для осуществления намечаемой деятельности .....	15
1.5. Информация о показателях объектов, необходимых для осуществления намечаемой деятельности, включая их мощность, габариты (площадь занимаемых земель, высота), другие физические и технические характеристики, влияющие на воздействия на окружающую среду; сведения о производственном процессе, в том числе об ожидаемой производительности предприятия, его потребности в энергии, природных ресурсах, сырье и материалах .....	16
1.5.1. Сведения о производственном процессе .....	18
1.6. Описание наилучших доступных технологии (НДТ) .....	19
1.7. Описание работ по пост утилизации существующих зданий, строений, сооружений, оборудования .....	22
1.8. Информация об ожидаемых видах, характеристиках и количестве эмиссий в окружающую среду, иных вредных антропогенных воздействиях на окружающую среду, связанных со строительством и эксплуатацией объектов для осуществления рассматриваемой деятельности, включая воздействие на воды, атмосферный воздух, почвы, недра, а также вибрации, шумовые, электромагнитные, тепловые и радиационные воздействия .....	22
1.8.1. Воздействие на атмосферный воздух .....	22
1.8.2. Воздействие на водные ресурсы .....	63
1.8.3. Воздействия на недра .....	66
1.8.4. Другие виды антропогенных воздействий на окружающую среду .....	69
1.8.5. Воздействие на земельные ресурсы и почвы .....	70
1.8.6. Воздействие на растительный и животный мир .....	71
1.9. Информацию об ожидаемых видах, характеристиках и количестве отходов, которые будут образованы в ходе строительства и эксплуатации объектов в рамках намечаемой деятельности, в том числе отходов, образуемых в результате осуществления постутилизации существующих зданий, строений, сооружений, оборудования .....	74
<b>2. Описание затрагиваемой территории с указанием численности ее населения, участков, на которых могут быть обнаружены выбросы, сбросы и иные негативные воздействия намечаемой деятельности на окружающую среду, с учетом их характеристик и способности переноса в окружающую среду; участков извлечения природных ресурсов и захоронения отходов; .....</b>	<b>80</b>
<b>3. Описание возможных вариантов осуществления намечаемой деятельности .....</b>	<b>81</b>
<b>4. Варианты осуществления намечаемой деятельности .....</b>	<b>81</b>

<b>5. Возможный рациональный вариант осуществления намечаемой деятельности</b>	<b>82</b>
<b>6. Информация о компонентах природной среды и иных объектах, которые могут быть подвержены существенным воздействиям намечаемой деятельности</b>	<b>82</b>
6.1. Жизнь и (или) здоровье людей, условия их проживания и деятельности	82
6.2. Биоразнообразие (в том числе растительный и животный мир генетические ресурсы, природные ареалы растений и диких животных, пути миграции диких животных, экосистемы)	83
6.3. Земли (в том числе изъятие земель), почвы (в том числе органический состав, эрозию, уплотнение, иные формы деградации)	85
6.4. Воды (в том числе гидроморфологические изменения, количество и качество вод)	87
6.5. Атмосферный воздух (в том числе риски нарушения экологических нормативов его качества, целевых показателей качества, а при их отсутствии – ориентировочно безопасных уровней воздействия на него)	88
6.6. Сопrotивляемость к изменению климата экологических и социально–экономических систем	89
6.7. Материальные активы, объекты историко–культурного наследия (в том числе архитектурные и археологические), ландшафты	90
<b>7. Описание возможных существенных воздействий (прямых и косвенных, кумулятивных, трансграничных, краткосрочных и долгосрочных, положительных и отрицательных) намечаемой деятельности на объекты</b>	<b>91</b>
7.1. Строительства и эксплуатации объектов, предназначенных для осуществления намечаемой деятельности, в том числе работ по поcтyтилизации существующих объектов в случаях необходимости их проведения	94
7.2. Использования природных и генетических ресурсов (в том числе земель, недр, почв, воды, объектов растительного и животного мира – в зависимости от наличия этих ресурсов и места их нахождения, путей миграции диких животных, необходимости использования невозобновляемых, дефицитных и уникальных природных ресурсов)	94
<b>8. Обоснование предельных количественных и качественных показателей эмиссий, физических воздействий на окружающую среду, выбора операций по управлению отходами</b>	<b>94</b>
8.1. Количественных и качественных показателей эмиссии в атмосферный воздух	94
8.1.1. Расчеты выбросов загрязняющих веществ в атмосферу	95
8.1.2. Границы области воздействия	96
8.1.3. Проведение расчетов и анализ загрязнения атмосферы	96
8.1.4. Предложения по этапам нормирования с установлением нормативов допустимых выбросов	101
8.2. Количественных и качественных показателей эмиссии в водные объекты	109
8.3. Физические воздействия	109
<b>9. Обоснование предельного количества накопления отходов по их видам</b>	<b>112</b>
9.1. Расчет образования отходов производства и потребление	112
<b>10. Расчет обоснование лимитов накопления отходов производства и потребления</b>	<b>113</b>
<b>11. Информация об определении вероятности возникновения аварий и опасных природных явлений, характерных соответственно для намечаемой деятельности и предполагаемого места ее осуществления, описание возможных существенных вредных воздействий на окружающую среду, связанных с рисками возникновения аварий и опасных природных явлений, с учетом возможности проведения мероприятий по их предотвращению и ликвидации</b>	<b>120</b>
<b>12. Описание предусматриваемых для периодов строительства и эксплуатации</b>	

<b>объекта мер по предотвращению, сокращению, смягчению выявленных существенных воздействий намечаемой деятельности на окружающую среду, в том числе предлагаемых мероприятий по управлению отходами, а также при наличии неопределенности в оценке возможных существенных воздействий – предлагаемых мер по мониторингу воздействий.....</b>	<b>125</b>
13.1. Мероприятия по охране окружающей среды .....	129
13.2. Мероприятия по снижению воздействий до проектного уровня.....	133
План-график наблюдений за состоянием атмосферного воздуха .....	134
13.3. Мероприятия по сохранению среды обитания и условий размножения объектов животного мира, путей миграции и мест концентрации животных.....	135
13.4 Характеристика мероприятий по регулированию выбросов в периоды особо ..... неблагоприятных метеорологических условий (НМУ). .....	137
<b>13. Меры по сохранению и компенсации потери биоразнообразия .....</b>	<b>138</b>
<b>14. Оценка возможных необратимых воздействий на окружающую среду.....</b>	<b>138</b>
<b>15. Цели, масштабы и сроки проведения послепроектного анализа, требования к его содержанию, сроки представления отчетов о послепроектном анализе уполномоченному органу .....</b>	<b>139</b>
<b>16. Способы и меры восстановления окружающей среды на случаи прекращения намечаемой деятельности, определенные на начальной стадии ее осуществления...</b>	<b>139</b>
<b>17. Описание методологии исследований и сведения об источниках экологической информации, использованной при составлении отчета о возможных воздействиях .</b>	<b>141</b>
18.1. Сведения об источниках экологической информации.....	142
<b>18. Описание трудностей, возникших при проведении исследований и связанных с отсутствием технических возможностей и недостаточным уровнем современных научных знаний .....</b>	<b>143</b>
<b>19. Недостающие данные .....</b>	<b>144</b>
<b>Приложения № 5 Ответ от Филиала НАО «"Государственная корпорация "Правительство для граждан" по Карагандинской области .....</b>	<b>289</b>

## 1. Отчет о возможных воздействиях

### 1.1. Описание предполагаемого места осуществления намечаемой деятельности, его координаты, определенные согласно геоинформационной системе, с векторными файлами

#### 1.1.1 Заявление о намечаемой деятельности для АО «АК Алтыналмас» является план горных работ месторождения Бактай

В административном отношении территория района Бактайского рудного поля расположена в Актогайском районе Карагандинской области.

Площадь геологического отвода Байктайского рудного поля № 1472-Р-ТПИ от 23.02.24 г. составляет 185,69 кв. км. Месторождение Бактай входит в границы Бактайского рудного поля. Общая площадь месторождения Бактай составляет - **24,62 га.**

Населенными пунктами в пределах описываемого района являются посёлки Карасу и Карашенгель, расположенные в 18 км к северо-западу от участка.

Ближайшая грейдерная дорога Балхаш-Актогай находится в 18 км к северо-западу от участка.

Ближайшей рекой в районе расположения участка работ является река Тоқырау, которая протекает в 10 км к северо-западу.

Географические координаты угловых точек геологического отвода Бактайского рудного поля

№№ точек	Географические координаты	
	Северная широта	Восточная долгота
1	47°20'10"	75°39'05"
2	47°22'12"	75°43'10"
3	47°10'25,81"	75°56'7,45"
4	47°09'59,28"	75°55'15,36"
5	47°08'21,44"	75°57'5,68"
6	47°06'49,32"	75°54'16,76"

Месторождение Бактай входит в границы Бактайского рудного поля и ограничена следующими географическими координатами

№№ точек	Географические координаты	
	Северная широта	Восточная долгота
1	47°20'45.78"	75°41'41.93"
2	47°20'52.58"	75°41'59.01"
3	47°19'41.29"	75°43'8.71"
4	47°19'33.84"	75°42'51.66"

Основной вид деятельности предприятия АО «АК Алтыналмас» – Добыча и переработка золотосодержащей руды.

Ранее месторождение не разрабатывалось.

На месторождении велись только геологоразведочные работы начиная с прошлого столетия. Месторождение Бактай находится в пределах 100км от ГОК «Пустынное», на фабрике которого и планируется переработка руды данного месторождения.

В административном отношении территория расположена в Актогайском районе Карагандинской области.

Вскрытие запасов будет производиться общими траншеями внутреннего заложения.

Для проходки траншеи (съездов) принимается оборудование, которое будет использоваться во время эксплуатации карьера. Проектом принимается проведение съездов

сплошным забоем гидравлическим экскаватором обратная лопата с нижним черпанием и погрузкой в автосамосвалы на уровне подошвы траншей.

Согласно пп.2.2 п. 2 раздела 2 приложения 1 Экологического кодекса объект относится к видам намечаемой деятельности и объектов, для которых проведение процедуры скрининга воздействий намечаемой деятельности является обязательным: **карьеры и открытая добыча твердых полезных ископаемых.**

При этом не относится к видам намечаемой деятельности и объектов, для которых проведение оценки воздействия на окружающую среду является обязательным. Так как территория добычных работ менее 25 га и отсутствует в разделе 1 приложения 1 Экологического кодекса РК в перечне видов намечаемой деятельности и объектов, для которых проведение оценки воздействия на окружающую среду является обязательным.

Таким образом, в соответствии пункту 3 статьи 49 Экологического кодекса РК, экологическая оценка по упрощенному порядку проводится для намечаемой и осуществляемой деятельности, не подлежащей обязательной оценке воздействия на окружающую среду.

Согласно пп. 3.1 п. 3 раздела 1 приложения 2 Экологического Кодекса РК вид намечаемой деятельности относится к объектам I категории: **добыча и обогащение твердых полезных ископаемых.**

В основу выбора способа разработки месторождения положены следующие факторы: - горнотехнические условия разработки месторождения; - определение границы открытого способа разработки на основе граничного коэффициента вскрыши; - обеспечение безопасных условий работ; - обеспечение полноты выемки полезного ископаемого. Анализ морфологии, геометрических параметров и условий залегания рудных тел участка Бактай позволяет считать целесообразным применение открытого способа отработки. Целесообразность открытого способа добычи при отработке запасов верхних горизонтов месторождения обусловлена мощностью рудных тел, выходом их на дневную поверхность, а также сложное внутреннее строение рудных тел, пониженная устойчивость руды и вмещающих пород в приповерхностной части.

месторождении Бактай выделено 3 чаши карьеров:

- Северный карьер;
- Центральный карьер;
- Южный карьер.

Параметры карьеров

№ п/п	Параметр	Ед.изм	Показатели по карьерам		
			Южный	Центральный	Северный
1	Средние размеры п поверхности:				
	Длина	м	164	855	347
	Ширина	м	160	294	274
2	Площадь	га	1,97	15,05	7,6
	Общая пл.	га			<b>24,62</b>

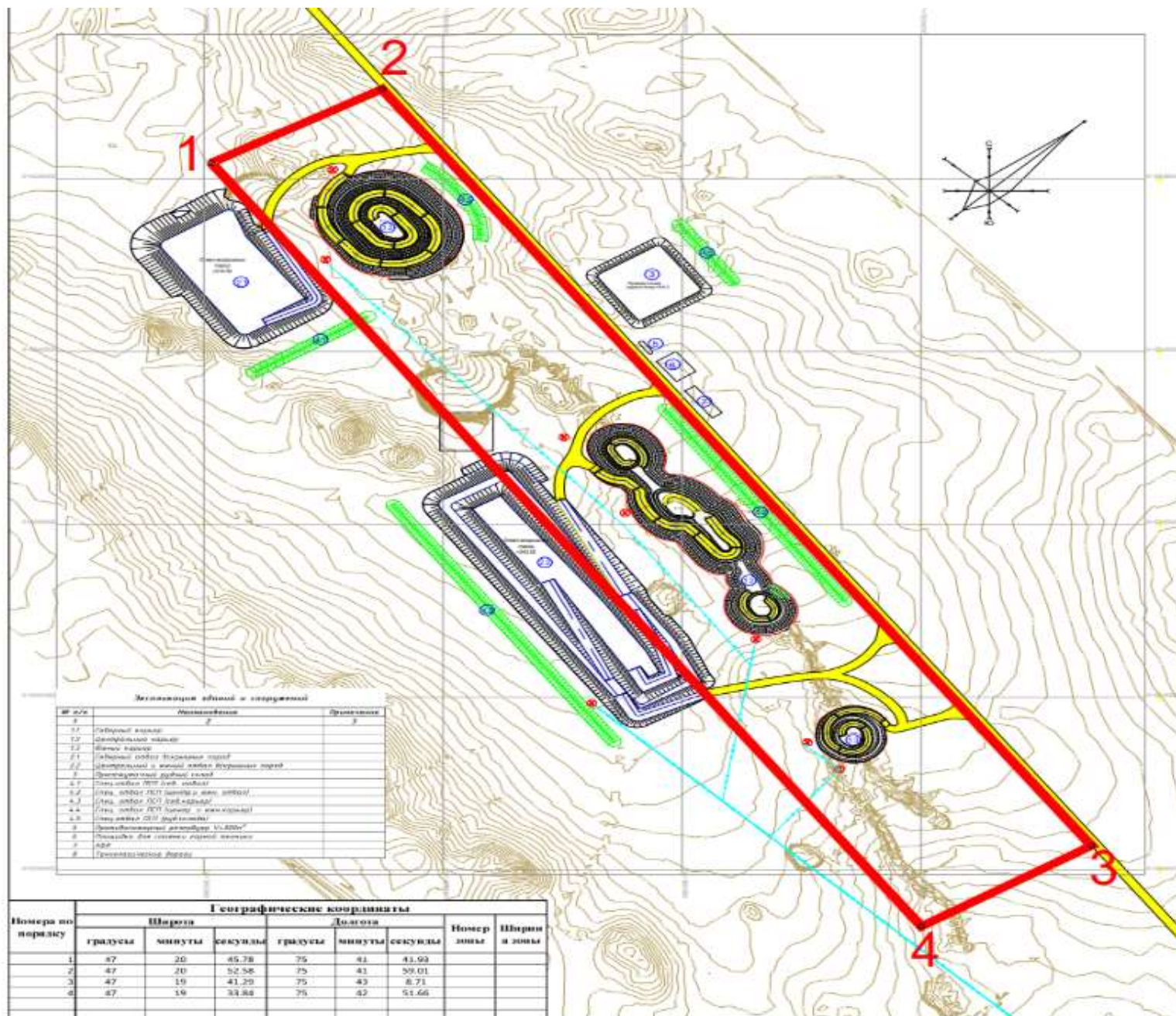


Рисунок 1.1 Ситуационная карта–схема размещения предприятия





Рисунок 1.2 Ситуационная карта–схема с нанесением источников загрязнения



## ***1.2. Описание состояния окружающей среды на предполагаемой затрагиваемой территории на момент составления отчета (базовый сценарий)***

В административном отношении территория района Бактайского рудного поля расположена в Актогайском районе Карагандинской области.

Площадь геологического отвода Байктайского рудного поля № 1472-Р-ТПИ от 23.02.24 г. составляет 185,69 кв. км. Месторождение Бактай входит в границы Бактайского рудного поля. Общая площадь месторождения Бактай составляет - **24,62 га.**

Климат резкоконтинентальный. Среднемесячная температура января -12.90 С, июля +21.80 С. Максимальная температура воздуха в июне июле +330 – 350С. Максимальное количество осадков в виде кратковременных дождей выпадает в июне-июле до 13,5-29,0 мм. Ветры практически постоянны, в основном, северо-восточного направления, реже юго-западного. Летом на равнинах при скорости ветра 10-15 м/сек часто возникают пыльные бури. Почвы щебенисто-суглинистые, солончаковые. Населенными пунктами в пределах описываемого района являются посёлки Карасу и Карашенгель, расположенные в 18 км к северо-западу от участка.

Ближайшая грейдерная дорога Балхаш-Актогай находится в 18 км к северо-западу от участка.

Ближайшей рекой в районе расположения участка работ является река Тоқырау, которая протекает в 10 км к северо-западу.

Растительность в районе работ типична для зоны полупустынь. Представлена она островками низкорослого кустарника – баялыча, степной полыни и ковыля. Ценные виды растений в пределах рассматриваемого участка отсутствуют. Редкие или вымирающие виды флоры, занесенные в Красную Книгу Казахстана, не встречаются. Естественные пищевые и лекарственные растения отсутствуют. Согласно кадастрам учетной документации сельскохозяйственные угодья (кроме пастбищ) в рассматриваемом районе отсутствуют.

Животный мир представлен, главным образом, грызунами: суслики, хомяки, полёвки, встречаются ушастый ёж, заяц-русак; хищники – хорь, корсак, волк. Редких или вымирающих видов животных, занесенных в Красную Книгу Казахстана, в районе проведения работ нет.

В непосредственной близости от территории работ охраняемые участки, исторические и археологические памятники и ценные природные комплексы (заповедники, заказники, памятники природы) отсутствуют. Нет водопадов, озер, ценных пород деревьев, зон отдыха, водозаборов.

Ранее месторождение не разрабатывалось. На месторождении были проведены только геологоразведочные работы.

Учитывая особенности геологического контекста, альтернативный выбор месторасположения для проекта оценивается как нерациональный. Этот подход способствует оптимизации процесса добычи золота и эффективному использованию существующей инфраструктуры.

### ***1.2.1. Климат и метеорологические условия***

По метеоусловиям район месторождения относится к резко-континентальной климатической зоне с сухим жарким летом и холодной зимой. Среднегодовая температура составляет + 6,5о. Годовое количество осадков составляет в среднем 171,1 мм.

Весна в большей части пасмурная, сопровождается сильными ветрами, иногда осадками.

Лето жаркое и засушливое. Температуры в июле составляют в среднем +23 - +25оС. Дневные температуры могут переваливать за +40оС. Крайне ограниченное количество летних осадков, сильные ветра, высушивающие почву, способствуют образованию

пыльных бурь.

Осень затяжная, большей частью сопровождается ветряными и пасмурными днями. Первые ночные заморозки отмечаются в середине октября.

Дожди идут с апреля по октябрь. Первый снег выпадает в начале ноября. Устойчивые морозы и постоянный снеговой покров устанавливаются в конце ноября и сохраняются до середины марта. Средняя мощность снежного покрова - 20 см (в логах – до 1,5 м). Глубина промерзания грунта 0,5–1,5 м.

Продолжительность безморозного периода в среднем - 230 дней. Весенняя распутица (третья декада марта – первая половина апреля) совпадает по времени с паводковым периодом. Осенняя распутица выражена менее отчетливо и обычно наблюдается в октябре.

Ветры в районе постоянные, в основном юго-западного направления, число штилей не превышает 6% от общего числа наблюдений.

Метеорологические характеристики и коэффициенты, определяющие условия рассеивания загрязняющих веществ в атмосфере в соответствии с РНД 211.2.01.01-97 приведены в таблице 1.1.

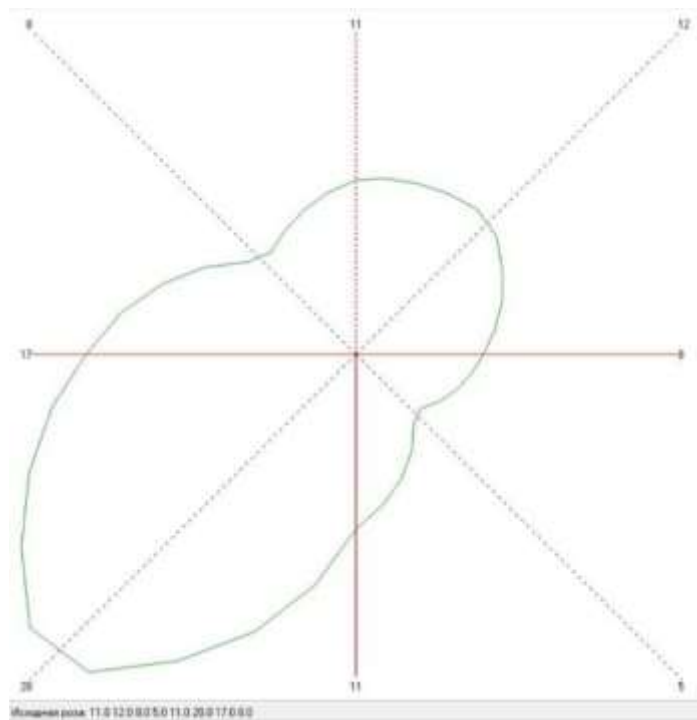
**Таблица 1.2 Метеорологические характеристики и коэффициенты, определяющие условия рассеивания загрязняющих веществ в атмосфере**

Метеорологические характеристики и коэффициенты,  
определяющие условия рассеивания загрязняющих веществ  
в атмосфере города Карагандинская область

Карагандинская область, ПГР

Наименование характеристик	Величина
Коэффициент, зависящий от стратификации атмосферы, А	200
Коэффициент рельефа местности в городе	1.00
Средняя максимальная температура наружного воздуха наиболее жаркого месяца года, град.С	20.9
Средняя температура наружного воздуха наиболее холодного месяца (для котельных, работающих по отопительному графику), град С	-15.1
Среднегодовая роза ветров, %	
С	11.0
СВ	12.0
В	8.0
ЮВ	5.0
Ю	11.0
ЮЗ	28.0
З	17.0
СЗ	8.0
Среднегодовая скорость ветра, м/с	1.5
Скорость ветра (по средним многолетним данным), повторяемость превышения которой составляет 5 %, м/с	5.0

**Рисунок 1.2 Среднегодовая роза ветров, %**



### *1.2.2. Атмосферный воздух*

Перечень основных источников выбросов неорганизованные (карьер, склады ПРС, породный отвал, рудный склад).

На месторождении основное выделение выбросов вредных веществ в атмосферу происходит при ведении буровзрывных работ, в процессе отвалообразования, сдувании пыли с открытых поверхностей карьера, породных отвалов, склада руд, а также при погрузочных и разгрузочных работах, транспортировании пород вскрыши и руд автотранспортом.

Сокращение объемов выбросов и снижение их приземных концентраций обеспечивается комплексом планировочных и технологических мероприятий.

К планировочным мероприятиям, влияющим на уменьшение воздействия выбросов предприятия на окружающую среду, относится благоустройство. Благоустройство предусматривает ее максимальное озеленение СЗЗ не менее 40% для объектов 1 категории опасности предприятия, являющихся механической преградой на пути загрязненного потока и снижающих приземные концентрации вредных веществ в атмосферу путем дополнительного рассеивания не менее чем на 20%.

**Технологические мероприятия включают:**

- полив территории и пылеподавление при взрывных работах, при бурении, погрузочно-разгрузочных работах;
- контроль за техническим состоянием автотранспорта и техники.
- При перевозке твердых и пылевидных отходов транспортное средство обеспечивается защитной пленкой или укрывным материалом.
- Пылевидные отходы увлажняют на всех этапах: при загрузке, транспортировке и выгрузке.
- Установка катализаторов и других устройств для нейтрализации вредных компонентов в выхлопных газах от транспортных средств и промышленного оборудования.
- Внедрение технологий по подавлению выбросов загрязняющих веществ, таких как инжекционные системы для подавления пылевых выбросов в карьерах.



- **Внедрение и совершенствование технических и технологических решений (включая переход на другие (альтернативные) виды топлива, сырья, материалов), позволяющих снижение негативного воздействия на окружающую среду;**

- **переработка вскрышных и вмещающих пород, использование их в целях проведения технического этапа рекультивации отработанных, нарушенных и загрязненных земель, закладки во внутренние отвалы карьеров, для отсыпки карьерных дорог, защитных дамб и сооружений.**

- Внедрение систем автоматического мониторинга выбросов вредных веществ на источниках и качества атмосферного воздуха на границе жилой санитарно-защитной зоны;

- переработка вскрышных пород, использование их в целях отсыпки карьерных дорог, защитных дамб и сооружений.

### ***1.2.3. Поверхностные и подземные воды***

В гидрогеологическом отношении район месторождения представляет собой полупустынную территорию. Постоянно действующие поверхностные водотоки отсутствуют. На расстоянии 18 км протекает река Токрау.

Проектируемая площадка не входит водоохранные зоны и полосы согласно письму от 13.11.2025 №ЗТ-2025-03948237 выданный Филиалом НАО "Государственная корпорация "Правительство для граждан" по Карагандинской области. (Приложение 5 стр. 419)

Анализ проектируемой деятельности показал, что значимого воздействия на поверхностные воды не ожидается.

Согласно данным проекта фильтрационная способность грунтов на участке карьера не значительная. **С другой стороны, отсутствие подземных водных месторождений и водных систем в районе строительства рудника не окажет существенного воздействия на водную экосистему.**

Хозяйственные сточные воды будут отводиться в специальный септик и в вывозиться на существующие очистные сооружения ГОК Пустынное.

В качестве мер по охране подземных вод предусматривается:

- сооружение отводных водосборных канав для отвода дождевых и подземных вод на склонах;

- при устройстве автодорог - выполнение комплекса мероприятий по подготовке основания, организации дренажа дорожного покрытия и по беспрепятственному отводу грунтовых вод от полотна.

Учитывая тот факт, что сброс карьерных ливневых вод планируется производить в пруд-испаритель замкнутого типа, который имеет полную гидроизоляцию стенок и дна, и вероятность попадания сбрасываемых вод в подземные горизонты исключена, а разгрузка накопителя будет производиться посредством повторного использования воды на собственные технические нужды.

В целом, для пруда испарителя замкнутого типа необходимо предусмотреть выполнение следующих мероприятий:

- не допускать превышения пропускной способности пруда-испарителя;

- соблюдать технологический контроль работы;

- при изменении условий, влияющих на объемы и качество, следует заранее отрегулировать работу пруда-испарителя и график аналитического контроля.

### ***1.2.4. Геология и почвы***

Бактайская перспективная площадь расположена в северной части Иткудук Бактайской золоторудной зоны, вытянутой в субмеридиальном направлении вдоль

западного края Балхашского эпизевгеосинклинального поднятия, поэтому считаем необходимым для обзора привести сведения о геологическом строении не только Бактайской площади, но коротко в целом по Иткудук-Бактайской зоне.

В геологическом строении района участвуют отложения протерозойской, кембрийской, силурийской, девонской, каменноугольной, пермской, неогеновой и четвертичной систем. Интрузивная деятельность проявилась во внедрении небольших, ограниченных тектоническими контактами позднепротерозойскими габбро-перидотитов, нижне-каменноугольных и средне-верхнекаменноугольных субвулканических интрузивных пород, а также пермских малых интрузий гранодиорит-диоритовой формации саякского и катбарского комплексов.

Разработка месторождения Бактай будет сопровождаться усилением антропогенных нагрузок на природные комплексы территории, что может вызвать негативные изменения в экологическом состоянии почв и снижение их ресурсного потенциала. Степень проявления негативных процессов на почвы будет определяться, прежде всего, характером антропогенных нагрузок и буферной устойчивостью почв к тому или иному виду нагрузок.

Негативное потенциальное воздействие на почвы при освоении месторождения может проявляться в виде:

- механических нарушений почв при ведении работ;
- усиления дорожной дигрессии;
- стимулирования развития процессов дефляции;
- загрязнения отходами производства.

Степень воздействия при изъятии угодий из производства определяются площадью изъятых земель, интенсивностью ведения сельскохозяйственного производства, количеством занятого в нем местного населения, близостью крупных населенных пунктов. Изъятие земель под разработку месторождения, учитывая, сравнительно, небольшую площадь, низкое качество почв и направление использования земель (земли пастбищного назначения), отрицательного влияния на сложившуюся систему землепользования, не окажет. Отчуждение земель, как мест обитаний диких животных и птиц, для ареала их популяций, в целом, может рассматриваться, также как незначительное воздействие.

Для снижения негативного воздействия на протяжении всего периода ввода в действие и эксплуатации месторождения будет осуществляться контроль над соблюдением проведения работ строго в границах земельного отвода.

При строгом соблюдении природоохранных мероприятий, строгой регламентации движения автотранспорта, влияние дорожной дигрессии на состояние почв влияние транспортного воздействия может быть сведено к минимуму.

При правильно организованном, предусмотренном проектом, техническом обслуживании оборудования и автотранспорта, при соблюдении технологического процесса добычи руд загрязнение почв отходами производства и сопутствующими токсичными химическими веществами будет незначительным.

### ***1.3. Описание изменений окружающей среды в случае отказа от начала намечаемой деятельности***

На севере Карагандинской области в степном поясе сосредоточены карбонатные черноземные и темно-бурые почвы. В горах Каркаралы, Кент, Бакты, Ку и другие распространены горные черноземы. В центральных районах области в полупустынном поясе преобладают солончаковые карбонатные темно-бурые и светло-бурые почвы. На юге пустынным поясе распространены серые и пепельные почвы.

По агропроизводственной группировке земель территория геологического отвода относится к каменистым пустыням, которые в сельском хозяйстве возможно использовать в качестве естественных пастбищ.



Почвы в окрестностях месторождения легкосуглинистые, щебенисто-каменистые, малопригодные для земледелия.

В рамках проекта был проведен детальный анализ всех возможных сценариев, включая вариант отказа от намечаемой деятельности. Вариант отказа от намечаемой деятельности (сценарий "Без проекта") предусматривает, что деятельность АО «АК Алтыналмас» на данной территории не будет осуществляться, и территория останется в своем текущем состоянии.

- Основные аспекты, рассмотренные в сценарии отказа:
  - Экономические последствия: Потеря потенциальных доходов от добычи полезных ископаемых, снижение налоговых поступлений в бюджет, сокращение рабочих мест и негативное влияние на местную экономику.
  - Социальные последствия: Отказ от проекта может привести к негативным социальным последствиям, таким как снижение уровня занятости в регионе и уменьшение финансирования социальных программ.
  - Экологические последствия: Возможное улучшение состояния окружающей среды в краткосрочной перспективе, поскольку отсутствие деятельности по недропользованию снизит антропогенное воздействие.

Анализ охвата изменений в результате существенных воздействий на затрагиваемую территорию:

- Физико-географические изменения:
  - Отсутствие разработки месторождений сохранит текущее состояние рельефа и ландшафта, исключая образование карьеров, шламонакопителей и других антропогенных объектов.
  - Гидрологический режим территории останется неизменным, без влияния на подземные и поверхностные водные ресурсы.
- Биологические изменения:
  - Сохранение биоразнообразия местной флоры и фауны, отсутствие воздействия на экосистемы, исключение риска разрушения естественных местообитаний.
- Социально-экономические изменения:
  - Отсутствие экономической активности приведет к снижению доходов местного населения, увеличению безработицы и снижению уровня жизни.
  - Возможность развития альтернативных видов деятельности, таких как сельское хозяйство или туризм, однако эти направления требуют дополнительных инвестиций и времени для развития.
- Климатические изменения:
  - Отсутствие выбросов парниковых газов и других загрязняющих веществ от промышленной деятельности, что положительно скажется на местном климате и качестве воздуха.

#### ***1.4. Информация о категории земель и целях использования земель в ходе строительства и эксплуатации объектов, необходимых для осуществления намечаемой деятельности***

В административном отношении территория района Бактайского рудного поля расположена в Актогайском районе Карагандинской области.

Площадь геологического отвода Байктайского рудного поля № 1472-Р-ТПИ от 23.02.24 г. составляет 185,69 кв. км. Месторождение Бактай входит в границы Бактайского рудного поля. Общая площадь месторождения Бактай составляет - **24,62 га.**

Согласно пп.2.2 п. 2 раздела 2 приложения 1 Экологического кодекса объект относится к видам намечаемой деятельности и объектов, для которых проведение

процедуры скрининга воздействий намечаемой деятельности является обязательным: карьеры и открытая добыча твердых полезных ископаемых.

Месторождение Бактай входит в границы Бактайского рудного поля. Общая площадь месторождения Бактай составляет - 24,62 га.

При этом не относится к видам намечаемой деятельности и объектов, для которых проведение оценки воздействия на окружающую среду является обязательным. Так как территория добычных работ менее 25 га и отсутствует в разделе 1 приложения 1 Экологического кодекса РК в перечне видов намечаемой деятельности и объектов, для которых проведение оценки воздействия на окружающую среду является обязательным.

Таким образом, в соответствии пункту 3 статьи 49 Экологического кодекса РК, экологическая оценка по упрощенному порядку проводится для намечаемой и осуществляемой деятельности, не подлежащей обязательной оценке воздействия на окружающую среду.

Согласно пп. 3.1 п. 3 раздела 1 приложения 2 Экологического Кодекса РК вид намечаемой деятельности относится к объектам I категории: добыча и обогащение твердых полезных ископаемых.

***1.5. Информация о показателях объектов, необходимых для осуществления намечаемой деятельности, включая их мощность, габариты (площадь занимаемых земель, высота), другие физические и технические характеристики, влияющие на воздействия на окружающую среду; сведения о производственном процессе, в том числе об ожидаемой производительности предприятия, его потребности в энергии, природных ресурсах, сырье и материалах***

Настоящим проектом предусматривается отработка запасов месторождения открытым способом с последующей транспортировкой извлеченного материала на существующий ЗИФ ГОК Пустынное.

Срок службы карьера при принятой производительности составляет 3 года.

В основу выбора способа разработки месторождения учтены следующие факторы:

- горнотехнические условия разработки месторождения;
- определение границы открытого способа разработки на основе граничного коэффициента вскрыши;
- обеспечение безопасных условий работ;
- обеспечение полноты выемки полезного ископаемого.

Анализ морфологии, геометрических параметров и условий залегания рудных тел месторождения «Бактай» позволяет считать целесообразным применение открытого способа отработки.

Исходя из горнотехнических условий, на месторождении принимается цикличная, углубочная система разработки с внешним бульдозерным отвалообразованием и перевозкой горной массы автомобильным транспортом. Согласно календарному плану горных работ освоение запасов месторождения Бактай:

Наименование		Итого	-	2026	2027
<b>Запасы месторождения Бактай для открытой разработки (эксплуатационные)</b>					
Северный карьер	Руда (тыс.тонн)	470 800	-	83 600	387 200
Центральный карьер	Руда (тыс.тонн)	1 831 900	-	784 100	950 800
Южный карьер	Руда (тыс.тонн)	79 700	-	14 300	-
<b>Всего</b>	<b>Руда (тыс.тонн)</b>	<b>2 382 400</b>	<b>-</b>	<b>882 000</b>	<b>1 338 000</b>
<b>Вскрыша месторождения Бактай для открытой разработки</b>					
Северный карьер	Вскрыша (тыс.тонн)	7192000	-	4272000	2920000
Центральный карьер	Вскрыша (тыс.тонн)	14384300	-	7911100	2978800
Южный карьер	Вскрыша (тыс.тонн)	877 900	-	20 900	-
<b>Всего</b>	<b>Вскрыша (тыс.тонн)</b>	<b>22 454 200,0</b>	<b>-</b>	<b>12 204 000,0</b>	<b>5898800,0</b>

Наименование	Высота отвала, м	Площадь отвала, га	тыс.м3	тыс.тонн
<b>Отвалы вскрышных пород</b>				
Северный отвал вск.пор.	30,0	15,5400	2663700	7191990
Центр. и южн. отвал вск.	40,0	25,6900	5652670	15262209
Всего:		41,2300	<b>8316370,0</b>	<b>22454199</b>
Рудный склад	5,0	4,2600		
<b>Отвалы ПСП</b>				
Спец.отвал (сев. отвал)	5,0	1,1400	46,610	125,847
Спец.отвал (центр. и южн. отвал)	5,0	1,88	77,080	208,116
Спец.отвал (сев.карьер)	5,0	0,56	22,810	61,587
Спец.отвал (центр.карьер)	5,0	1,10	45,150	121,905
Спец.отвал (южн.карьер)	5,0	0,14	5,920	15,984
Спец.отвал (руд.склада)	3,0	0,521	12,780	34,506
Всего		5,35	<b>210,350</b>	<b>567,945</b>

Примечание: Плотность руды-2,7 т/м3, плотность вскрыши-2,7 т/м3.

#### Экспло-разведочные работы:

Показатели	Период
	2026-2027 гг.
<b>Потенциальные рудные блоки, тыс.м3</b>	<b>53,8</b>
п/м, тыс.м.	4,9
Кол-во скважин, тыс. шт.	0,9
Расход ЭВВ для руды, тонн	26,1
<b>Вскрыша, тыс.м3</b>	<b>484,5</b>
п/м, тыс.м.	24
Кол-во скважин, тыс.шт.	2
Ср. годовой расход ЭВВ для вскрыши, тонн	149

Наименование	Высота отвала, м	Угол откоса, град.	Ширина фронта отсыпки, м	Площадь отвала, га	Объем породы, размещаемой в отвале, тыс.м3
<b>Отвалы</b>					
Отвал вскрышных пород ЭРР	30.00	36.00	120.00	2,83	484,5
Рудный склад	5.00	36.00		0.19	53,8
<b>Отвалы ПСП</b>					
Спец.отвал ПСП	5.00	36.00		0.22	9,04

#### Перечень эксплоразведочных работ

Виды работ	Един. измер.	Объемы работ			
		Всего по проекту	По годам		
			1 год	2 год	3 год
Эксплуатационно-разведочные работы					

Проектирование	проект	3	1	1	1
Проходка канав	п.м.	9 000	3 000	3 000	3 000
Проходка Траншей	м3	538800.0	179600.0	179600.0	179600.0
Шламовое бурение (БВР)	п.м.	33300,0	11100,0	11100,0	11100,0
Шламовое бурение (РС)	п.м.	20 000	10 000	10 000	
Колонковое бурение	п.м.	7 000		4 000	3 000

### 1.5.1. Сведения о производственном процессе

Система разработки в карьере принята транспортная, уступная, нисходящими горизонтальными слоями с транспортировкой вскрышных пород во внешний отвал, а добытой руды на промежуточные рудные склады.

- Для выполнения горно-подготовительных, вскрышных и добычных работ на карьерах принимается два класса комплексов оборудования: - экскаваторно-транспортно-отвальный (ЭТО) для выполнения вскрышных работ; - экскаваторно-транспортно-разгрузочный (ЭТР) для производства добычных работ.

Класс комплексов	Комплексы оборудования	Оборудование комплексов для			
		подготовк и горных пород к выемке	Выемочно-погрузочных работ	транспортировк и	отвалообразовани я
IV	ЭТО	Буровые станки - Atlas Copco PowerROC T35, СБУ-100ГА-50 Гусеничный бульдозер- Shantui SD	Гидравлически и экскаватор CAT 385C Гусеничный бульдозер Shantui SD	Автосамосвалы Bell B40, Doosan DA40 Гусеничный бульдозер Shantui SD, Автогрейдер XCMG GR215	Гусеничный бульдозер Shantui SD, Автогрейдер XCMG GR215
VI	ЭТР	Буровые станки - Atlas Copco PowerROC T35, СБУ-100ГА-50 Гусеничный бульдозер- Shantui SD	Гидравлически е экскаваторы CAT 385C, HITACHI ZX470 Гусеничный бульдозер Shantui SD	Автосамосвалы Bell B40, Doosan DA40, CAMC Гусеничный бульдозер Shantui SD, Автогрейдер XCMG GR215	Гусеничный бульдозер Shantui SD, Автогрейдер XCMG GR215

Примечание! Данный проект не ограничивает возможность применения других марок производителя техники, задействованных на основных процессах: выемке, погрузке, транспортировке и БВР схожих по своим техническим характеристикам с принятым оборудованием.

**Эксплоразведочные работы.** Основное горнотранспортное оборудование включает буровые станки Atlas Copco PowerROC T35 и СБУ 100ГА для бурения взрывных скважин, погрузку руды (HITACHI ZX 470) и породы (CAT 385 LME) гидравлическими экскаваторами и перевозку руды автосамосвалами Bell B40, Doosan DA40 (грузоподъемностью 37-40т) и CAMC (грузоподъемностью 25т).

При реализации проекта намечаемой деятельности общее количество источников выбросов загрязняющих веществ составит:

- в 2026 году 66 неорганизованных источников загрязнения атмосферного воздуха

- 2027гг. – 56 неорганизованных источников загрязнения атмосферного воздуха.

Источниками загрязнения атмосферного воздуха являются следующие виды работ:

1. Работы по снятию плодородного слоя почвы, включающие механическое удаление верхнего плодородного слоя почвы с поверхности земли.
2. Проходка съездов и траншей.
3. Буровзрывные работы.
4. Транспортировка вскрышных пород, ПСП и руды путем перемещения материалов с одного места на другое с применением транспортной техники.
5. Отвалы ПСП, вскрышных пород и склады руды.

Также загрязнение атмосферного воздуха связано с эксплуатационно-разведочными работами, которые включают в себя следующие этапы:

- Подготовительный период и проектирование.
- Проходка канав и траншей с применением буровзрывных работ.
- Подготовка геологической документации.
- Топографо-геодезические работы, включая тахеометрическую съемку с привязкой горных выработок и скважин.
- Бурение колонковых разведочных скважин по сети с интервалом 20х20м и 40х40м (по простиранию и по падению).
- Проведение бороздового, шламового и кернового опробования.
- Отбор технологических проб.
- Лабораторные исследования.
- Проведение гидрогеологических и инженерных изысканий.
- Камеральная обработка материалов.

### ***1.6. Описание наилучших доступных технологии (НДТ)***

Наилучшие доступные технологии предусмотрены для объектов I категории.

1. Под наилучшими доступными техниками понимается наиболее эффективная и передовая стадия развития видов деятельности и методов их осуществления, которая свидетельствует об их практической пригодности для того, чтобы служить основой установления технологических нормативов и иных экологических условий, направленных на предотвращение или, если это практически неосуществимо, минимизацию негативного антропогенного воздействия на окружающую среду. При этом:

1) под техниками понимаются как используемые технологии, так и способы, методы, процессы, практики, подходы и решения, применяемые к проектированию, строительству, обслуживанию, эксплуатации, управлению и выводу из эксплуатации объекта;

2) техники считаются доступными, если уровень их развития позволяет внедрить такие техники в соответствующем секторе производства на экономически и технически возможных условиях, принимая во внимание затраты и выгоды, вне зависимости от того, применяются ли или производятся ли такие техники в Республике Казахстан, и лишь в той мере, в какой они обоснованно доступны для оператора объекта;

3) под наилучшими понимаются те доступные техники, которые наиболее действенны в достижении высокого общего уровня охраны окружающей среды как единого целого.

2. Применение наилучших доступных техник направлено на комплексное предотвращение загрязнения окружающей среды, минимизацию и контроль негативного антропогенного воздействия на окружающую среду.

Под областями применения наилучших доступных техник понимаются отдельные отрасли экономики, виды деятельности, технологические процессы, технические, организационные или управленческие аспекты ведения деятельности, для которых в соответствии с Кодексом определяются наилучшие доступные техники.

Все решение приняты в соответствии с НДТ.

Также дальнейшим проектом будет предусмотрены применение наилучших доступных техник направлено на комплексное предотвращение загрязнения окружающей среды, минимизацию и контроль негативного антропогенного воздействия на окружающую среду согласно постановлению Правительства Республики Казахстан от 23 января 2024 года № 24.

### **Обеспечение стабильности процесса добычи руд**

#### **Описание**

В современном горно-металлургическом комплексе все чаще возникает потребность в применении новых технологий и материалов, которые позволяют развивать добычу и переработку продукции с учетом требований к экологичности и экономичности производства.

Современные технологии открытых и подземных горных работ должны основываться на принципах ресурсосбережения, природосбережения и малоотходности. Эти принципы взаимосвязаны, тесно переплетены и должны определять направленность технологии. Проблемы создания современных технологий на этих принципах носят комплексный характер и должны решаться совокупно как на уровне ведения горных работ, так и переработки полезных ископаемых.

В данном разделе описаны общие методы, техники или их совокупность для обеспечения стабильности производственного процесса на горнодобывающих предприятиях.

#### **Техническое описание**

Современное состояние горнодобывающей отрасли характеризуется тенденцией к быстрому увеличению глубины горных работ, что приводит к увеличению себестоимости добычи полезных ископаемых и отрицательно влияет на окружающую среду и безопасность горных работ.

К техникам, обеспечивающим стабильность производственного процесса на горнодобывающих предприятиях, относятся: производственный процесс добычи руд цветных металлов (включая драгоценные) открытым и подземным способом относятся:

- применение большегрузной высокопроизводительной горной техники;
- проведение горных выработок и применение систем отработки с использованием современного высокопроизводительного самоходного оборудования;
- применение современных, экологичных и износостойких материалов;
- применение различных видов и типов конвейерного и пневматического транспорта для перевозки горной массы (также указано в разделе 5.4.1.3).

#### **Достигнутые экологические выгоды**

Переход на высокопроизводительное оборудование большой единичной мощности положительно сказывается на экологической обстановке: снижается количество выбросов загрязняющих веществ и парниковых газов в атмосферный воздух, уменьшается образование отходов от использования крупногабаритных шин.

#### **Экологические показатели и эксплуатационные данные**

Техника производственного процесса добычи цветных руд открытым и подземным способом, в том числе при работе на глубоких горизонтах состоит в эффективном технологическом процессе добычи цветных руд открытым и подземным способом путем снятия ПСП, выбора способа и схемы вскрытия рудных тел, определения и применения оптимальной системы разработки и технологии вскрышных и добычных работ, транспортного обеспечения карьеров и шахт для эффективного направления потоков на обогатительные переделы (см. 3.1 и 3.2).

Для современной техники, используемой на подземных и открытых горных работах, характерно применение высоких скоростей, наличие больших нагрузок, давлений и др. Постоянное изменение горно-геологических и горно-технических условий разработки полезных ископаемых, усложнение технических средств из-за многообразия и



ответственности, возлагаемых на них функций, высокие нагрузки на забои, многозвенность и последовательность цепи работающего оборудования, когда выход из строя любого из элементов приводит к остановке всего комплекса, необходимость обеспечения для горнорабочих благоприятных эргономических условий труда предъявляют серьезные требования к качеству горной техники и оборудования.

Однако в настоящее время по оценкам специалистов, оборудование и технологии, применяемые горнодобывающими компаниями СНГ, по своему технологическому уровню и производительности на 15–20 лет отстают от аналогов, используемых компаниями Канады, Великобритании, ЮАР и США. Такое отставание обусловлено как малоэффективными технологиями отработки и инженерной подготовки массива к отработке, так и техническими характеристиками применяемого оборудования [44].

Представленная техника состоит в применении большегрузной карьерной техники для добычи и транспортировки горной массы в рудных карьерах. Происходит увеличение размеров ковшей экскаваторов, погрузчиков, пропорциональное увеличению грузоподъемности большегрузных автосамосвалов с сохранением оптимального соотношения количества ковшей для погрузки одного самосвала. Переход на большегрузную технику позволит уменьшить на 10 % удельные эксплуатационные затраты на экскавацию и транспортировку горной массы в карьерах по добыче руд цветных металлов, а также добиться уменьшения количества единиц технологического оборудования в карьере, снижения эмиссий в окружающую среду, снижения энергопотребления и потребления топлива в процессах экскавации и транспортировки горной массы в карьерах.

Мировой рынок большегрузной техники представлен крупными производителями, к примеру: Komatsu, Caterpillar, Hitachi, Terex, Liebherr и БелАЗ.

Проведение горных выработок и применение систем отработки с использованием современного высокопроизводительного самоходного оборудования состоит в переходе на современную высокопроизводительную горную технику для бурения, крепления, добычных операций и транспортировки горной массы в подземных условиях отработки рудных месторождений. Обеспечивает значительное снижение доли постоянных затрат, безопасность, эргономику, комфортные условия работы для операторов и обслуживающего персонала, экономию энергоресурсов и материалов.

Основные преимущества современного самоходного оборудования – улучшение безопасности и производительности, минимизация потерь и разубоживания руды, эргономика и комфортные условия. Эксплуатация установок очистного бурения с высоким уровнем автоматизации технологического процесса и позиционированием позволяет достичь беспрецедентно высокой производительности, точности и прямолинейности скважин. Передовые механизированные комплексы для установки анкеров, нанесения бетонных смесей обеспечивают оперативное крепление значительных площадей обнажений горных выработок, в большинстве случаев позволяют вытеснить тяжелые виды крепей и использование крепежного леса, деревянных затяжки и забутовки [46]. Машины для бурения восстающих вертикальных и наклонных скважин круглого сечения диаметром до 3000 мм длиной до 100 м в длину и под углом до 70 ° способны бурить по очень крепким породам и идеально подходят для сооружения рудоспусков, вентиляционных скважин, ходков и т. п. (без применения взрывных работ). ПДМ способны преодолевать большие уклоны и быстро перемещаться на существенные расстояния, обеспечивать высокую производительность с низкой удельной себестоимостью погрузки и транспортирования. ПДМ и буровые установки с электрическим приводом используют экологически чистую электрическую энергию и обеспечивают лучшие условия труда за счет отсутствия выхлопных газов, меньшего уровня вибраций и шума. Кроме того, снижаются требования к вентиляции выработок,

происходит сокращение расходных материалов, таких как моторное масло и фильтры, увеличиваются интервалы между техническим обслуживанием [22].

Использование износостойких, коррозионностойких, жаростойких, теплоизоляционных и других видов покрытий позволяет резко сократить потери металлов, расход ресурсов на их возмещение и даст возможность повысить качество, надежность и долговечность машин, оборудования и сооружений. Техника состоит в применении износостойких элементов и накладок на рабочие органы горного оборудования и обеспечивает дополнительную конструкционную прочность и износостойкость, а также повышает коэффициент технической готовности машин и оборудования. Применение буровых коронок и штанг из современных высокопрочных сплавов позволяет достичь высокой производительности и точности бурения, снижения себестоимости на 3–10 %.

#### **Кросс-медиа эффекты**

Экономия материалов. Потребность в дополнительных объемах энергоресурсов.

#### **Технические соображения, касающиеся применимости**

Применимость определяется конкретными горно-геологическими, горнотехническими и эксплуатационными условиями разрабатываемого месторождения и экономической целесообразностью. Представленные методы могут использоваться как по отдельности, так и в совокупности.

#### **Экономика**

Использование большегрузной техники повышает эффективность ведения горных работ и оптимизирует затраты (за счет экономии топлива и затрат на техобслуживание), позволит снизить себестоимость продукции и стать более конкурентоспособными на рынке, повышает безопасность на технологических дорогах. Для примера эксперты компании ООО "Комек Машинери" сравнивали, сколько экономит машина, грузоподъемностью 40 тонн по сравнению с 20-тонником - 15 центов на тонне груза за счет экономии топлива, амортизации, человеко-часов и других факторов.

#### **Движущая сила внедрения**

Требования экологического законодательства. Снижение нагрузки на экосистемы (воздух, вода, почвенный покров). Экономическая эффективность открытых и подземных горных работ. Увеличение производительности.

### ***1.7. Описание работ по пост утилизации существующих зданий, строений, сооружений, оборудования***

Настоящим проектом работы по демонтажу и сносу капитального строения не предусматриваются. Работы по пост утилизации не требуются.

### ***1.8. Информация об ожидаемых видах, характеристиках и количестве эмиссий в окружающую среду, иных вредных антропогенных воздействиях на окружающую среду, связанных со строительством и эксплуатацией объектов для осуществления рассматриваемой деятельности, включая воздействие на воды, атмосферный воздух, почвы, недра, а также вибрации, шумовые, электромагнитные, тепловые и радиационные воздействия***

#### ***1.8.1. Воздействие на атмосферный воздух***

При реализации проекта намечаемой деятельности общее количество источников выбросов загрязняющих веществ составит:

- в 2026 году 66 неорганизованных источников загрязнения атмосферного воздуха
- 2027гг. – 56 неорганизованных источников загрязнения атмосферного воздуха.

которые выбрасывают 8 наименований загрязняющих веществ.

**Перечень выбрасываемых ЗВ:** Алюминий оксид (2 класс опасности), Железо оксид (3 класс опасности), Марганец и его соединения (2 класс опасности), Азота (IV) диоксид (2 класс опасности); Азот (II) оксид (3 класс опасности); Углерод оксид (Угарный газ) (4 класс опасности); Фтористые газообразные соединения (2 класс опасности), Пыль неорганическая, содержащая двуокись кремния в %: 70-20 (3 класс опасности);

**Объем выбрасываемых ЗВ на 2026-2027 года:**

- **2026 год:** Алюминий оксид - 0.00012 тонн; Железо оксид - 0.02944 тонн; Марганец и его соединения - 0.00456 тонн; Азота (IV) диоксид - 2,947808 тонн; Азот (II) оксид - 0,4790188 тонн; Углерод оксид (Угарный газ) - 21,069 тонн; Фтористые газообразные соединения - 0.0012 тонн; Пыль неорганическая, содержащая двуокись кремния в %: 70-20 - 1539,93609009 тонн. **Всего за 2026 год: - 1564,46723689 тонн;**

- **2027 год:** Алюминий оксид - 0.00012 тонн; Железо оксид - 0.02944 тонн; Марганец и его соединения - 0.00456 тонн; Азота (IV) диоксид - 1,79184 тонн; Азот (II) оксид - 0,291174 тонн; Углерод оксид (Угарный газ) - 12,687 тонн; Фтористые газообразные соединения - 0.0012 тонн; Пыль неорганическая, содержащая двуокись кремния в %: 70-20 - 1176,89911766 тонн. **Всего за 2027 год: - 1191,70445166 тонн;**

#### ***1.8.1.1. Перечень загрязняющих веществ, выбрасываемых в атмосферу***

Перечень загрязняющих веществ, выбрасываемых в атмосферу, представлено в таблице по форме согласно приложению 7 к Методике определения нормативов эмиссий в окружающую среду. Приказа Министра экологии, геологии и природных ресурсов Республики Казахстан № 63 от 10 марта 2022 года.

Характеристики источников выделения ЗВ и источников загрязнения атмосферы представлены в таблицах 1.17–1.18. В таблице приведены: перечень ЗВ, содержащихся в выбросах, их ПДК и классы опасности ЗВ.

#### ***1.8.1.2. Параметры источников выбросов, качественный и количественный состав выбрасываемых вредных веществ***

Параметры выбросов загрязняющих веществ в атмосферу для расчета нормативов НДВ приводятся в таблице по форме согласно приложению 1 к Методике определения нормативов эмиссий в окружающую среду. Приказа Министра экологии, геологии и природных ресурсов Республики Казахстан № 63 от 10 марта 2022 года

Параметры источников выбросов загрязняющих веществ в атмосферу представлены в таблицах 1.19.

Секундные выбросы вредных веществ (г/сек) определены для каждого загрязняющего вещества, исходя из режима работы оборудования при максимальной нагрузке. При расчете валовых выбросов (т/год) принято среднее время работы технологического оборудования.

Карагандинская область, ПГР месторождения Бактай 2026 год новый без авто

**2. Способ сортировки: по возрастанию кода ЗВ (колонка 1)**

Код ЗВ	Наименование загрязняющего вещества	ЭНК, мг/м <sup>3</sup>	ПДКм.р, мг/м <sup>3</sup>	ПДКс.с., мг/м <sup>3</sup>	ОБУВ, мг/м <sup>3</sup>	Класс опасности ЗВ	Выброс вещества с учетом очистки, г/с	Выброс вещества с учетом очистки, т/год, (М)	Значение М/ЭНК
1	2	3	4	5	6	7	8	9	10
0101	Алюминий оксид (диАлюминий триоксид) (в пересчете на алюминий) (20)			0,01		2	0,0000038	0,00012	0,012
0123	Железо (II, III) оксиды (в пересчете на железо) (диЖелезо триоксид, Железа оксид) (274)			0,04		3	0,0009323	0,02944	0,736
0143	Марганец и его соединения (в пересчете на марганца (IV) оксид) (327)		0,01	0,001		2	0,0001444	0,00456	4,56
0301	Азота (IV) диоксид (Азота диоксид) (4)		0,2	0,04		2	5,661317	1,79184	44,796
0304	Азот (II) оксид (Азота оксид) (6)		0,4	0,06		3	0,9199642	0,291174	4,8529
0337	Углерод оксид (Окись углерода, Угарный газ) (584)		5	3		4	39,6	12,687	4,229
0342	Фтористые газообразные соединения /в пересчете на фтор/ (617)		0,02	0,005		2	0,00003801	0,0012	0,24
2908	Пыль неорганическая, содержащая двуокись кремния в %: 70-20 (шамот, цемент, пыль цементного производства - глина, глинистый сланец, доменный шлак, песок, клинкер, зола, кремнезем, зола углей казахстанских месторождений) (494)		0,3	0,1		3	109,864942587	1176,89911766	11768,9912
	<b>ВСЕГО :</b>						<b>156,047342</b>	<b>1191,70445</b>	<b>11828,4171</b>

**Примечания:** 1. В колонке 9: "М" - выброс ЗВ, т/год; при отсутствии ЭНК используется ПДКс.с. или (при отсутствии ПДКс.с.) ПДКм.р. или (при отсутствии ПДКм.р.) ОБУВ

**2. Способ сортировки: по возрастанию кода ЗВ (колонка 1)**

Таблица 1.1 Параметры выбросов загрязняющих веществ в атмосферу для расчета нормативов допустимых выбросов

Карагандинская область, ПГР месторождения Бактай 2026 год новый без авто

Прои- з- водст- во	Це- х	Источник выделения загрязняющих веществ		Числ о часо в рабо- ты в году	Наименов ание источника выброса вредных веществ	Номер источн ика выброс ов на карте- схеме	Высота источн ика выброс ов, м	Диам етр устья трубы , м	Параметры газовоздушной смеси на выходе из трубы при максимально разовой нагрузке			Координаты источника на карте-схеме,м				Наименов ание газоочист ных установок, тип и мероприят ия по сокращен ию выбросов	Вещество , по которому производ ится газоочист ка	Кoeffи- циент обеспеч ен- ности газо- очистко й, %	Среднеэкс- плуа- тационная степень очистки/ максималь ная степень очистки, %	Код вещес- тва	Наименова ние вещества	Выбросы загрязняющего вещества			Год дост и- жен ия ПД В
												точ.ист, /1- го конца линейного источника /центра площадног о источника		2-го конца линейного источника / длина, ширина площадного источника											
		Наименован ие	Количес тво, шт.						Скорос ть, м/с	Объ ем смес и, м3/с	Тем пе- рату ра смес и, оС	X 1	Y1	X2	Y2										
1	2	3	4	5	6	7	8	9	10	11	12	13	14	15	16	17	18	19	20	21	22	23	24	25	26
001		Снятие ПСП вскр.отвала	1	200		6001	2					10 0	500	500	100					2908	Пыль неорганиче- ская, содержаща я двуокись кремния в %: 70-20 (шамот, цемент, пыль цементного производст ва - глина, глинистый сланец, доменный шлак, песок, klinker, зола, кремнезем, зола углей казахстанск их месторожде ний) (494)	3,76		1,624	2026
001		Погрузочны е работы ПСП вскр.отвала	1	200		6002	2					10 0	500	500	100					2908	Пыль неорганиче- ская, содержаща я двуокись кремния в %: 70-20 (шамот, цемент, пыль цементного производст ва - глина, глинистый сланец, доменный шлак, песок, klinker, зола,	3,76		1,624	2026



																				кремнезем, зола углей казахстанск их месторожде ний) (494)					
001		Транспорти ровка ПСП вскр.отвала	1	200		6003	2				10 0	500	500	100						2908	Пыль неорганиче ская, содержаща я двуокись кремния в %: 70-20 (шамот, цемент, пыль цементного производст ва - глина, глинистый сланец, доменный шлак, песок, klinkер, зола, кремнезем, зола углей казахстанск их месторожде ний) (494)	0,004		0,0804	2026
001		Снятие ПСП карьера	1	200		6004	2				10 0	500	500	100						2908	Пыль неорганиче ская, содержаща я двуокись кремния в %: 70-20 (шамот, цемент, пыль цементного производст ва - глина, глинистый сланец, доменный шлак, песок, klinkер, зола, кремнезем, зола углей казахстанск их месторожде ний) (494)	1,84		0,795	2026
001		Погрузочны е работы ПСП карьера	1	200		6005	2				10 0	500	500	100						2908	Пыль неорганиче ская, содержаща я двуокись кремния в %: 70-20	1,84		0,795	2026

																				(шамот, цемент, пыль цементного производст ва - глина, глинистый сланец, доменный шлак, песок, клинкер, зола, кремнезем, зола углей казахстанск их месторожде ний) (494)				
001		Транспорти ровка ПСП карьера	1	200		6006	2				100	500	500	100					2908	Пыль неорганиче ская, содержаща я двуокись кремния в %: 70-20 (шамот, цемент, пыль цементного производст ва - глина, глинистый сланец, доменный шлак, песок, клинкер, зола, кремнезем, зола углей казахстанск их месторожде ний) (494)	0,00473		0,095	2026
001		Снятие ПСП рудного склада	1	200		6007	2				100	500	500	100					2908	Пыль неорганиче ская, содержаща я двуокись кремния в %: 70-20 (шамот, цемент, пыль цементного производст ва - глина, глинистый сланец, доменный шлак, песок, клинкер, зола,	1,03		0,445	2026

																				кремнезем, зола углей казахстанск их месторожде ний) (494)				
001		Погрузочны е работы ПСП рудного склада	1	200		6008	2				10 0	500	500	100					2908	Пыль неорганиче ская, содержаща я двуокись кремния в %: 70-20 (шамот, цемент, пыль цементного производст ва - глина, глинистый сланец, доменный шлак, песок, klinkер, зола, кремнезем, зола углей казахстанск их месторожде ний) (494)	1,03		0,445	2026
001		Транспорти ровка ПСП рудного склада	1	200		6009	2				10 0	500	500	100					2908	Пыль неорганиче ская, содержаща я двуокись кремния в %: 70-20 (шамот, цемент, пыль цементного производст ва - глина, глинистый сланец, доменный шлак, песок, klinkер, зола, кремнезем, зола углей казахстанск их месторожде ний) (494)	0,0037 6		0,0756	2026
001		Сварочный пост	1	7722		6022	2				10 0	500	500	100					0123	Железо (II, III) оксиды (в пересчете на железо) (диЖелезо триоксид,	0,0003 135		0,0099	2026



																				ва - глина, глинистый сланец, доменный шлак, песок, клинкер, зола, кремнезем, зола углей казахстанских месторождений) (494)					
002		Транспортировка ПСП вскр.отвала	1	200		6025	2					100	500	500	100					2908	Пыль неорганическая, содержащая двуокись кремния в %: 70-20 (шамот, цемент, пыль цементного производства - глина, глинистый сланец, доменный шлак, песок, клинкер, зола, кремнезем, зола углей казахстанских месторождений) (494)	0,00424		0,0852	2026
002		Снятие ПСП карьера	1	200		6026	2					100	500	500	100					2908	Пыль неорганическая, содержащая двуокись кремния в %: 70-20 (шамот, цемент, пыль цементного производства - глина, глинистый сланец, доменный шлак, песок, клинкер, зола, кремнезем, зола углей казахстанских месторождений) (494)	3,64		1,572	2026

																				месторожде ний) (494)					
002		Погрузочны е работы ПСП карьера	1	200		6027	2					10 0	500	500	100					2908	Пыль неорганиче ская, содержаща я двуокись кремния в %: 70-20 (шамот, цемент, пыль цементного производст ва - глина, глинистый сланец, доменный шлак, песок, klinkер, зола, кремнезем, зола углей казахстанск их месторожде ний) (494)	3,64		1,572	2026
002		Транспорти ровка ПСП карьера	1	200		6028	2					10 0	500	500	100					2908	Пыль неорганиче ская, содержаща я двуокись кремния в %: 70-20 (шамот, цемент, пыль цементного производст ва - глина, глинистый сланец, доменный шлак, песок, klinkер, зола, кремнезем, зола углей казахстанск их месторожде ний) (494)	0,0034 2		0,0688	2026
002		Экскаватор. Выемочные работы (вскрыша)	1	8760		6029	2					10 0	500	500	100					2908	Пыль неорганиче ская, содержаща я двуокись кремния в %: 70-20 (шамот, цемент, пыль цементного	0,1002		1,896	2026



																				производст ва - глина, глинистый сланец, доменный шлак, песок, klinkер, зола, кремнезем, зола углей казахстанск их месторожде ний) (494)					
002		Бульдозер (вскрыша)	1	8760		6030	2				10 0	500	500	100						2908	Пыль неорганиче ская, содержаща я двуокись кремния в %: 70-20 (шамот, цемент, пыль цементного производст ва - глина, глинистый сланец, доменный шлак, песок, klinkер, зола, кремнезем, зола углей казахстанск их месторожде ний) (494)	2,084		39,44	2026
002		Бурение взрывных скважин (вскрыша)	3	2628 0		6031	2				10 0	500	500	100						2908	Пыль неорганиче ская, содержаща я двуокись кремния в %: 70-20 (шамот, цемент, пыль цементного производст ва - глина, глинистый сланец, доменный шлак, песок, klinkер, зола, кремнезем, зола углей казахстанск их	0,606		19,1	2026

																				месторожде ний) (494)					
002		Взрывные работы (вскрыша)	1	8760		6032	2				10 0	500	500	100						0301	Азота (IV) диоксид (Азота диоксид) (4)	2,792		0,5536	2026
																			0304	Азот (II) оксид (Азота оксид) (6)	0,4537		0,08996	2026	
																			0337	Углерод оксид (Окись углерода, Угарный газ) (584)	19,55		4,01	2026	
																			2908	Пыль неорганиче ская, содержаща я двуокись кремния в %: 70-20 (шамот, цемент, пыль цементного производст ва - глина, глинистый сланец, доменный шлак, песок, klinkер, зола, кремнезем, зола углей казахстанск их месторожде ний) (494)	0,0476 373		3,64452 978	2026	
002		Транспорти ровка вскрышных пород	1	8760		6033	2				10 0	500	500	100						2908	Пыль неорганиче ская, содержаща я двуокись кремния в %: 70-20 (шамот, цемент, пыль цементного производст ва - глина, глинистый сланец, доменный шлак, песок, klinkер, зола, кремнезем, зола углей	0,568		11,42	202

																				казахстанских месторождений) (494)					
002		Склад вскрышных пород Центр+ южный карьеры	1	8760		6034	40				10 0	500	500	100						2908	Пыль неорганиче ская, содержаща я двуокись кремния в %: 70-20 (шамот, цемент, пыль цементного производст ва - глина, глинистый сланец, доменный шлак, песок, klinkер, зола, кремнезем, зола углей казахстанских месторожде ний) (494)	0,928		17,56	2026
002		Бульдозер, автогрейдер (склад вскрыши) Центр.+южн ый карьеры	1	8760		6035	40				10 0	500	500	100						2908	Пыль неорганиче ская, содержаща я двуокись кремния в %: 70-20 (шамот, цемент, пыль цементного производст ва - глина, глинистый сланец, доменный шлак, песок, klinkер, зола, кремнезем, зола углей казахстанских месторожде ний) (494)	25,96		376,7	2026
002		Экскаватор. Выемочно- погрузочные работы	1	8760		6036	2				10 0	500	500	100						2908	Пыль неорганиче ская, содержаща я двуокись кремния в %: 70-20 (шамот, цемент,	0,0024		0,0454	2026

																				пыль цементного производст ва - глина, глинистый сланец, доменный шлак, песок, klinkер, зола, кремнезем, зола углей казахстанск их месторожде ний) (494)				
002		Бульдозер. Погрузочны е работы	1	8760		6037	2				10 0	500	500	100					2908	Пыль неорганиче ская, содержаща я двуокись кремния в %: 70-20 (шамот, цемент, пыль цементного производст ва - глина, глинистый сланец, доменный шлак, песок, klinkер, зола, кремнезем, зола углей казахстанск их месторожде ний) (494)	0,087		1,644	2026
002		Бурение взрывных скважин (руда)	2	1752 0		6038	2				10 0	500	500	100					2908	Пыль неорганиче ская, содержаща я двуокись кремния в %: 70-20 (шамот, цемент, пыль цементного производст ва - глина, глинистый сланец, доменный шлак, песок, klinkер, зола, кремнезем, зола углей	0,404		12,74	2026

																					казахстанских месторождений) (494)				
002		Взрывные работы (руда)	1	8760		6039	2				100	500	500	100						0301	Азота (IV) диоксид (Азота диоксид) (4)	0,5336		0,02568	2026
																				0304	Азот (II) оксид (Азота оксид) (6)	0,08671		0,004173	2026
																				0337	Углерод оксид (Окись углерода, Угарный газ) (584)	3,73		0,1864	2026
																				2908	Пыль неорганическая, содержащая двуокись кремния в %: 70-20 (шамот, цемент, пыль цементного производства - глина, глинистый сланец, доменный шлак, песок, клинкер, зола, кремнезем, зола углей казахстанских месторождений) (494)	0,31504		0,10116762	2026
002		Транспортировка руды	1	8760		6040	2				100	500	500	100						2908	Пыль неорганическая, содержащая двуокись кремния в %: 70-20 (шамот, цемент, пыль цементного производства - глина, глинистый сланец, доменный шлак, песок, клинкер, зола,	0,0982		1,974	2026

																				кремнезем, зола углей казахстанских месторождений) (494)				
002		Сварочный пост	1	7722		6041	2				100	500	500	100					0101	Алюминий оксид (диАлюминий триоксид) (в пересчете на алюминий) (20)	0,0000019		0,00006	2026
																		0123	Железо (II, III) оксиды (в пересчете на железо) (диЖелезо триоксид, Железа оксид) (274)	0,0003094		0,00977	2026	
																		0143	Марганец и его соединения (в пересчете на марганца (IV) оксид) (327)	0,0000548		0,00173	2026	
																		0301	Азота (IV) диоксид (Азота диоксид) (4)	0,00038		0,012	2026	
																		0304	Азот (II) оксид (Азота оксид) (6)	0,0000618		0,00195	2026	
																		0342	Фтористые газообразные соединения /в пересчете на фтор/ (617)	1,267E-05		0,0004	2026	
003		Снятие ПСП карьера	1	200		6042	2				100	500	500	100				2908	Пыль неорганическая, содержащая двуокись кремния в %: 70-20 (шамот, цемент, пыль цементного производства - глина, глинистый сланец,	0,477		0,2064	2026	



																				доменный шлак, песок, klinkер, зола, кремнезем, зола углей казахстанск их месторожде ний) (494)					
003		Погрузочны е работы ПСП карьера	1	200		6043	2				10 0	500	500	100						2908	Пыль неорганиче ская, содержаща я двуокись кремния в %: 70-20 (шамот, цемент, пыль цементного производст ва - глина, глинистый сланец, доменный шлак, песок, klinkер, зола, кремнезем, зола углей казахстанск их месторожде ний) (494)	0,477		0,2064	2026
003		Транспорти ровка ПСП карьера	1	200		6044	2				10 0	500	500	100						2908	Пыль неорганиче ская, содержаща я двуокись кремния в %: 70-20 (шамот, цемент, пыль цементного производст ва - глина, глинистый сланец, доменный шлак, песок, klinkер, зола, кремнезем, зола углей казахстанск их месторожде ний) (494)	0,0042 4		0,0852	2026
003		Экскаватор. Выемочные	1	8760		6045	2				10 0	500	500	100						2908	Пыль неорганиче	0,0245 7		0,465	2026

		работы (вскрыша)																		ска я двуокись кремния в %: 70-20 (шамот, цемент, пыль цементного производст ва - глина, глинистый сланец, доменный шлак, песок, klinkер, зола, кремнезем, зола углей казахстанск их месторожде ний) (494)				
003		Бульдозер (вскрыша)	1	8760		6046	2				10 0	500	500	100					2908	Пыль неорганиче ская, содержаща я двуокись кремния в %: 70-20 (шамот, цемент, пыль цементного производст ва - глина, глинистый сланец, доменный шлак, песок, klinkер, зола, кремнезем, зола углей казахстанск их месторожде ний) (494)	0,511		9,68	2026
003		Бурение взрывных скважин (вскрыша)	3	2628 0		6047	2				10 0	500	500	100					2908	Пыль неорганиче ская, содержаща я двуокись кремния в %: 70-20 (шамот, цемент, пыль цементного производст ва - глина, глинистый сланец,	0,606		19,1	2026

																				доменный шлак, песок, klinkер, зола, кремнезем, зола углей казахстанск их месторожде ний) (494)				
003		Взрывные работы (вскрыша)	1	8760		6048	2				10 0	500	500	100					0301	Азота (IV) диоксид (Азота диоксид) (4)	0,5336		0,16768	2026
																		0304	Азот (II) оксид (Азота оксид) (6)	0,0867 1		0,02724 8	2026	
																		0337	Углерод оксид (Окись углерода, Угарный газ) (584)	3,73		1,216	2026	
																		2908	Пыль неорганиче ская, содержаща я двуокись кремния в %: 70-20 (шамот, цемент, пыль цементного производст ва - глина, глинистый сланец, доменный шлак, песок, klinkер, зола, кремнезем, зола углей казахстанск их месторожде ний) (494)	0,1777 6		0,89381 811	2026	
003		Транспорти ровка вскрышных пород	1	8760		6049	2				10 0	500	500	100					2908	Пыль неорганиче ская, содержаща я двуокись кремния в %: 70-20 (шамот, цемент, пыль цементного производст ва - глина,	0,1135		2,28	2026

																				глинистый сланец, доменный шлак, песок, клинкер, зола, кремнезем, зола углей казахстанск их месторожде ний) (494)					
003		Экскаватор. Выемочно- погрузочные работы	1	8760		6050	2					10 0	500	500	100					2908	Пыль неорганиче ская, содержаща я двуокись кремния в %: 70-20 (шамот, цемент, пыль цементного производст ва - глина, глинистый сланец, доменный шлак, песок, клинкер, зола, кремнезем, зола углей казахстанск их месторожде ний) (494)	0,0016 2		0,0306	2026
003		Бульдозер. Погрузочны е работы	1	8760		6051	2					10 0	500	500	100					2908	Пыль неорганиче ская, содержаща я двуокись кремния в %: 70-20 (шамот, цемент, пыль цементного производст ва - глина, глинистый сланец, доменный шлак, песок, клинкер, зола, кремнезем, зола углей казахстанск их месторожде ний) (494)	0,0586		1,108	2026

003		Бурение взрывных скважин (руда)	2	8760		6052	2				100	500	500	100				2908	Пыль неорганическая, содержащая двуокись кремния в %: 70-20 (шамот, цемент, пыль цементного производства - глина, глинистый сланец, доменный шлак, песок, клинкер, зола, кремнезем, зола углей казахстанских месторождений) (494)	0,404		6,37	2026
003		Взрывные работы (руда)	1	8760		6053	2				100	500	500	100				0301	Азота (IV) диоксид (Азота диоксид) (4)	0,5336		0,02104	2026
																		0304	Азот (II) оксид (Азота оксид) (6)	0,08671		0,003419	2026
																		0337	Углерод оксид (Окись углерода, Угарный газ) (584)	3,73		0,1524	2026
																		2908	Пыль неорганическая, содержащая двуокись кремния в %: 70-20 (шамот, цемент, пыль цементного производства - глина, глинистый сланец, доменный шлак, песок, клинкер, зола, кремнезем, зола углей казахстанских	0,0630667		0,17052288	2026

--	--	--	--	--	--	--	--	--	--	--	--	--	--	--	--	--	--	--	--	--	--	--	--	--	--	--	--	--	--	--	--	--	--	--	--	--	--	--	--	--	--	--	--	--	--	--	--	--	--	--	--	--	--	--	--	--	--	--	--	--	--	--	--	--	--	--	--	--	--	--	--	--	--	--	--	--	--	--	--	--	--	--	--	--	--	--	--	--	--	--	--	--	--	--	--	--	--	--	--	--	--	--	--	--	--	--	--	--	--	--	--	--	--	--	--	--	--	--	--	--	--	--	--	--	--	--	--	--	--	--	--	--	--	--	--	--	--	--	--	--	--	--	--	--	--	--	--	--	--	--	--	--	--	--	--	--	--	--	--	--	--	--	--	--	--	--	--	--	--	--	--	--	--	--	--	--	--	--	--	--	--	--	--	--	--	--	--	--	--	--	--	--	--	--	--	--	--	--	--	--	--	--	--	--	--	--	--	--	--	--	--	--	--	--	--	--	--	--	--	--	--	--	--	--	--	--	--	--	--	--	--	--	--	--	--	--	--	--	--	--	--	--	--	--	--	--	--	--	--	--	--	--	--	--	--	--	--	--	--	--	--	--	--	--	--	--	--	--	--	--	--	--	--	--	--	--	--	--	--	--	--	--	--	--	--	--	--	--	--	--	--	--	--	--	--	--	--	--	--	--	--	--	--	--	--	--	--	--	--	--	--	--	--	--	--	--	--	--	--	--	--	--	--	--	--	--	--	--	--	--	--	--	--	--	--	--	--	--	--	--	--	--	--	--	--	--	--	--	--	--	--	--	--	--	--	--	--	--	--	--	--	--	--	--	--	--	--	--	--	--	--	--	--	--	--	--	--	--	--	--	--	--	--	--	--	--	--	--	--	--	--	--	--	--	--	--	--	--	--	--	--	--	--	--	--	--	--	--	--	--	--	--	--	--	--	--	--	--	--	--	--	--	--	--	--	--	--	--	--	--	--	--	--	--	--	--	--	--	--	--	--	--	--	--	--	--	--	--	--	--	--	--	--	--	--	--	--	--	--	--	--	--	--	--	--	--	--	--	--	--	--	--	--	--	--	--	--	--	--	--	--	--	--	--	--	--	--	--	--	--	--	--	--	--	--	--	--	--	--	--	--	--	--	--	--	--	--	--	--	--	--	--	--	--	--	--	--	--	--	--	--	--	--	--	--	--	--	--	--	--	--	--	--	--	--	--	--	--	--	--	--	--	--	--	--	--	--	--	--	--	--	--	--	--	--	--	--	--	--	--	--	--	--	--	--	--	--	--	--	--	--	--	--	--	--	--	--	--	--	--	--	--	--	--	--	--	--	--	--	--	--	--	--	--	--	--	--	--	--	--	--	--	--	--	--	--	--	--	--	--	--	--	--	--	--	--	--	--	--	--	--	--	--	--	--	--	--	--	--	--	--	--	--	--	--	--	--	--	--	--	--	--	--	--	--	--	--	--	--	--	--	--	--	--	--	--	--	--	--	--	--	--	--	--	--	--	--	--	--	--	--	--	--	--	--	--	--	--	--	--	--	--	--	--	--	--	--	--	--	--	--	--	--	--	--	--	--	--	--	--	--	--	--	--	--	--	--	--	--	--	--	--	--	--	--	--	--	--	--	--	--	--	--	--	--	--	--	--	--	--	--	--	--	--	--	--	--	--	--	--	--	--	--	--	--	--	--	--	--	--	--	--	--	--	--	--	--	--	--	--	--	--	--	--	--	--	--	--	--	--	--	--	--	--	--	--	--	--	--	--	--	--	--	--	--	--	--	--	--	--	--	--	--	--	--	--	--	--	--	--	--	--	--	--	--	--	--	--	--	--	--	--	--	--	--	--	--	--	--	--	--	--	--	--	--	--	--	--	--	--	--	--	--	--	--	--	--	--	--	--	--	--	--	--	--	--	--	--	--	--	--	--	--	--	--	--	--	--	--	--	--	--	--	--	--	--	--	--	--	--	--	--	--	--	--	--	--	--	--	--	--	--	--	--	--	--	--	--	--	--	--	--	--	--	--	--	--	--	--	--	--	--	--	--	--	--	--	--	--	--	--	--	--	--	--	--	--	--	--	--	--	--	--	--	--	--	--	--	--	--	--	--	--	--	--	--	--	--	--	--	--	--	--	--	--	--	--	--	--	--	--	--	--	--	--	--	--	--	--	--	--	--	--	--	--	--	--	--	--	--	--	--	--	--	--	--	--	--	--	--	--	--	--	--	--	--	--	--	--	--	--	--	--	--	--	--	--	--	--	--	--	--	--	--	--	--	--	--	--	--	--	--	--	--	--	--	--	--	--	--	--	--	--	--	--	--	--	--	--	--	--	--	--	--	--	--	--	--	--	--	--	--	--	--	--	--	--	--	--	--	--	--	--	--	--	--	--	--	--	--	--	--	--	--	--	--	--	--	--	--	--	--	--	--	--	--	--	--	--	--	--	--	--	--	--	--	--	--	--	--	--	--	--	--	--	--	--	--	--	--	--	--	--	--	--	--	--	--	--	--	--	--	--	--	--	--	--	--	--	--	--	--	--	--	--	--	--	--	--	--	--	--	--	--	--	--	--	--	--	--	--	--	--	--	--	--	--	--	--	--	--	--	--	--	--	--	--	--	--	--	--	--	--	--	--	--	--	--	--	--	--	--	--	--	--	--	--	--	--	--	--	--	--	--	--	--	--	--	--	--	--	--	--	--	--	--	--	--	--	--	--	--	--	--	--	--	--	--	--	--	--	--	--	--	--	--	--	--	--	--	--	--	--	--	--	--	--	--	--	--	--	--	--	--	--	--	--	--	--	--	--	--	--	--	--	--	--	--	--	--	--	--	--	--	--	--	--	--	--	--	--	--	--	--	--	--	--	--	--	--	--	--	--	--	--	--	--	--	--	--	--	--	--	--	--	--	--	--	--	--	--	--	--	--	--	--	--	--	--	--	--	--	--	--	--	--	--	--	--	--	--	--	--	--	--	--	--	--	--	--	--	--	--	--	--	--	--	--	--	--	--	--	--	--	--	--	--	--	--	--	--	--	--	--	--	--	--	--	--	--	--	--	--	--	--	--	--	--	--	--	--	--	--	--	--

																			0342	Фтористые газообразные соединения /в пересчете на фтор/ (617)	1,267Е -05		0,0004	2026
004		Склад ПСП вскрышного отвала карьера Северный	1	8760		6056	5				10 0	500	500	100					2908	Пыль неорганиче ская, содержаща я двуокись кремния в %: 70-20 (шамот, цемент, пыль цементного производст ва - глина, глинистый сланец, доменный шлак, песок, klinker, зола, кремнезем, зола углей казахстанск их месторожде ний) (494)	0,806		0,348	2026
004		Склад ПСП вскрышного отвала карьера Северный	1	8760		6057	5				10 0	500	500	100					2908	Пыль неорганиче ская, содержаща я двуокись кремния в %: 70-20 (шамот, цемент, пыль цементного производст ва - глина, глинистый сланец, доменный шлак, песок, klinker, зола, кремнезем, зола углей казахстанск их месторожде ний) (494)	10,17		29	2026
004		Склад ПСП вскрышного отвала карьеров Центральны й и Южный	1	8760		6058	5				10 0	500	500	100					2908	Пыль неорганиче ская, содержаща я двуокись кремния в	1,332		0,575	2026



																				%: 70-20 (шамот, цемент, пыль цементного производст ва - глина, глинистый сланец, доменный шлак, песок, klinkер, зола, кремнезем, зола углей казахстанск их месторожде ний) (494)				
004		Склад ПСП вскрышного отвала карьеров Центральны й и Южный	1	8760		6059	5				10 0	500	500	100					2908	Пыль неорганиче ская, содержаща я двуокись кремния в %: 70-20 (шамот, цемент, пыль цементного производст ва - глина, глинистый сланец, доменный шлак, песок, klinkер, зола, кремнезем, зола углей казахстанск их месторожде ний) (494)	14,72		22,6	2026
004		Склад ПСП карьера Северный	1	8760		6060	5				10 0	500	500	100					2908	Пыль неорганиче ская, содержаща я двуокись кремния в %: 70-20 (шамот, цемент, пыль цементного производст ва - глина, глинистый сланец, доменный шлак, песок, klinkер,	0,0089 6		0,1704	2026

																				зола, кремнезем, зола углей казахстанск их месторожде ний) (494)				
004		Склад ПСП карьера Северный	1	8760		6061	5				10 0	500	500	100					2908	Пыль неорганиче ская, содержаща я двуокись кремния в %: 70-20 (шамот, цемент, пыль цементного производст ва - глина, глинистый сланец, доменный шлак, песок, klinkер, зола, кремнезем, зола углей казахстанск их месторожде ний) (494)	0,506		6,72	2026
004		Склад ПСП карьеров Центральны й и Южный	1	8760		6062	5				10 0	500	500	100					2908	Пыль неорганиче ская, содержаща я двуокись кремния в %: 70-20 (шамот, цемент, пыль цементного производст ва - глина, глинистый сланец, доменный шлак, песок, klinkер, зола, кремнезем, зола углей казахстанск их месторожде ний) (494)	0,0201 6		0,381	2026
004		Склад ПСП карьеров Центральны й и Южный	1	8760		6063	5				10 0	500	500	100					2908	Пыль неорганиче ская, содержаща я двуокись кремния в	1,018		13,66	2026

																				%: 70-20 (шамот, цемент, пыль цементного производст ва - глина, глинистый сланец, доменный шлак, песок, klinkер, зола, кремнезем, зола углей казахстанск их месторожде ний) (494)				
004		Склад ПСП рудного склада	1	8760		6064	5				10 0	500	500	100					2908	Пыль неорганиче ская, содержаща я двуокись кремния в %: 70-20 (шамот, цемент, пыль цементного производст ва - глина, глинистый сланец, доменный шлак, песок, klinkер, зола, кремнезем, зола углей казахстанск их месторожде ний) (494)	0,221		0,0954	2026
004		Склад ПСП рудного склада	1	8760		6065	5				10 0	500	500	100					2908	Пыль неорганиче ская, содержаща я двуокись кремния в %: 70-20 (шамот, цемент, пыль цементного производст ва - глина, глинистый сланец, доменный шлак, песок, klinkер,	1,86		5,3	2026

																				зола, кремнезем, зола углей казахстанск их месторожде ний) (494)				
005		Гидравличес кий молот	1	8760		6066	2				10 0	500	500	100					2908	Пыль неорганиче ская, содержаща я двуокись кремния в %: 70-20 (шамот, цемент, пыль цементного производст ва - глина, глинистый сланец, доменный шлак, песок, klinkер, зола, кремнезем, зола углей казахстанск их месторожде ний) (494)	3,032E -05		0,26	2026
005		Бурение шпуров	1	4200		6067	2				10 0	500	500	100					2908	Пыль неорганиче ская, содержаща я двуокись кремния в %: 70-20 (шамот, цемент, пыль цементного производст ва - глина, глинистый сланец, доменный шлак, песок, klinkер, зола, кремнезем, зола углей казахстанск их месторожде ний) (494)	0,1437		2,173	2026
005		Взрывные работы (негабарит)	1	8760		6068	2				10 0	500	500	100					0301	Азота (IV) диоксид (Азота диоксид) (4)	0,2		0,05344	2026

																			0304	Азот (II) оксид (Азота оксид) (6)	0,0325		0,008684	2026
																			0337	Углерод оксид (Окись углерода, Угарный газ) (584)	1,4		0,3874	2026
																			2908	Пыль неорганическая, содержащая двуокись кремния в %: 70-20 (шамот, цемент, пыль цементного производства - глина, глинистый сланец, доменный шлак, песок, клинкер, зола, кремнезем, зола углей казахстанских месторождений) (494)	0,6609856		0,2354176	2026
006		Промежуточный склад руды	1	8760		6069	3				100	500	500	100					2908	Пыль неорганическая, содержащая двуокись кремния в %: 70-20 (шамот, цемент, пыль цементного производства - глина, глинистый сланец, доменный шлак, песок, клинкер, зола, кремнезем, зола углей казахстанских месторождений) (494)	2,79		33,76	2026
006		Погрузчик (руда)	1	8760		6070	2				100	500	500	100					2908	Пыль неорганическая,	0,3116		5,89	2026

																				содержаща я двуокись кремния в %: 70-20 (шамот, цемент, пыль цементного производст ва - глина, глинистый сланец, доменный шлак, песок, klinkер, зола, кремнезем, зола углей казахстанск их месторожде ний) (494)				
006		Транспорти ровка руды на склад ЗИФ	1	7722		6071	2				10 0	500	500	100					2908	Пыль неорганиче ская, содержаща я двуокись кремния в %: 70-20 (шамот, цемент, пыль цементного производст ва - глина, глинистый сланец, доменный шлак, песок, klinkер, зола, кремнезем, зола углей казахстанск их месторожде ний) (494)	2,17		43,6	2026
007		Буровые работы (вскрыша)	1	8760		6072	2				10 0	500	500	100					2908	Пыль неорганиче ская, содержаща я двуокись кремния в %: 70-20 (шамот, цемент, пыль цементного производст ва - глина, глинистый сланец, доменный	0,202		6,37	2026

																				шлак, песок, klinkер, зола, кремнезем, зола углей казахстанск их месторожде ний) (494)				
007		Взрывные работы (вскрыша)	1	8760		6073	2				10 0	500	500	100					0301	Азота (IV) диоксид (Азота диоксид) (4)	0,5336		0,2384	2026
																		0304	Азот (II) оксид (Азота оксид) (6)	0,0867 1		0,03874	2026	
																		0337	Углерод оксид (Окись углерода, Угарный газ) (584)	3,73		1,728	2026	
																		2908	Пыль неорганиче ская, содержаща я двуокись кремния в %: 70-20 (шамот, цемент, пыль цементного производст ва - глина, глинистый сланец, доменный шлак, песок, klinkер, зола, кремнезем, зола углей казахстанск их месторожде ний) (494)	7,6548 267		1,36576	2026	
007		Экскаватор. Выемочные работы (вскрыша)	1	8760		6074	2				10 0	500	500	100				2908	Пыль неорганиче ская, содержаща я двуокись кремния в %: 70-20 (шамот, цемент, пыль цементного производст ва - глина, глинистый	0,0376		0,71	2026	



																				сланец, доменный шлак, песок, klinkер, зола, кремнезем, зола углей казахстанск их месторожде ний) (494)				
007		Погрузчик (вскрыша)	1	8760		6075	2				10 0	500	500	100					2908	Пыль неорганиче ская, содержаща я двуокись кремния в %: 70-20 (шамот, цемент, пыль цементного производст ва - глина, глинистый сланец, доменный шлак, песок, klinkер, зола, кремнезем, зола углей казахстанск их месторожде ний) (494)	0,781		14,78	2026
007		Транспорти ровка вскрышных пород	1	8760		6076	2				10 0	500	500	100					2908	Пыль неорганиче ская, содержаща я двуокись кремния в %: 70-20 (шамот, цемент, пыль цементного производст ва - глина, глинистый сланец, доменный шлак, песок, klinkер, зола, кремнезем, зола углей казахстанск их месторожде ний) (494)	0,3986		8,01	2026

007		Буровые работы (руда)	1	8760		6077	2				100	500	500	100					2908	Пыль неорганическая, содержащая двуокись кремния в %: 70-20 (шамот, цемент, пыль цементного производства - глина, глинистый сланец, доменный шлак, песок, клинкер, зола, кремнезем, зола углей казахстанских месторождений) (494)	0,202		6,37	2026
007		Взрывные работы (руда)	1	8760		6078	2				100	500	500	100					0301	Азота (IV) диоксид (Азота диоксид) (4)	0,5336		0,04176	2026
																			0304	Азот (II) оксид (Азота оксид) (6)	0,08671		0,006786	2026
																			0337	Углерод оксид (Окись углерода, Угарный газ) (584)	3,73		0,303	2026
																			2908	Пыль неорганическая, содержащая двуокись кремния в %: 70-20 (шамот, цемент, пыль цементного производства - глина, глинистый сланец, доменный шлак, песок, клинкер, зола, кремнезем, зола углей казахстанских	4,830848		0,1515008	2026

																				месторожде ний) (494)					
007		Экскаватор. Выемочные работы (руда)	1	8760		6079	2					10 0	500	500	100					2908	Пыль неорганиче ская, содержаща я двуокись кремния в %: 70-20 (шамот, цемент, пыль цементного производст ва - глина, глинистый сланец, доменный шлак, песок, klinkер, зола, кремнезем, зола углей казахстанск их месторожде ний) (494)	0,0041 64		0,0788	2026
007		Погрузчик (руда)	1	8760		6080	2					10 0	500	500	100					2908	Пыль неорганиче ская, содержаща я двуокись кремния в %: 70-20 (шамот, цемент, пыль цементного производст ва - глина, глинистый сланец, доменный шлак, песок, klinkер, зола, кремнезем, зола углей казахстанск их месторожде ний) (494)	0,0578		1,093	2026
007		Транспорти ровка руды	1	8760		6081	2					10 0	500	500	100					2908	Пыль неорганиче ская, содержаща я двуокись кремния в %: 70-20 (шамот, цемент, пыль цементного	0,1485		2,985	2026

																				производст ва - глина, глинистый сланец, доменный шлак, песок, klinkер, зола, кремнезем, зола углей казахстанск их месторожде ний) (494)					
007		Колонковое бурение	1	8760		6082	2				10 0	500	500	100						2908	Пыль неорганиче ская, содержаща я двуокись кремния в %: 70-20 (шамот, цемент, пыль цементного производст ва - глина, глинистый сланец, доменный шлак, песок, klinkер, зола, кремнезем, зола углей казахстанск их месторожде ний) (494)	0,202		6,37	2026
007		Снятие ПСП вскр.отвала	1	200		6083	2				10 0	500	500	100						2908	Пыль неорганиче ская, содержаща я двуокись кремния в %: 70-20 (шамот, цемент, пыль цементного производст ва - глина, глинистый сланец, доменный шлак, песок, klinkер, зола, кремнезем, зола углей казахстанск их	0,0155 2		0,293	2026

																				месторожде ний) (494)					
007		Погрузочны е работы ПСП вскр.отвала	1	200		6084	2					10 0	500	500	100					2908	Пыль неорганиче ская, содержаща я двуокись кремния в %: 70-20 (шамот, цемент, пыль цементного производст ва - глина, глинистый сланец, доменный шлак, песок, klinkер, зола, кремнезем, зола углей казахстанск их месторожде ний) (494)	0,0155 2		0,293	2026
007		Транспорти ровка ПСП вскр.отвала	1	200		6085	2					10 0	500	500	100					2908	Пыль неорганиче ская, содержаща я двуокись кремния в %: 70-20 (шамот, цемент, пыль цементного производст ва - глина, глинистый сланец, доменный шлак, песок, klinkер, зола, кремнезем, зола углей казахстанск их месторожде ний) (494)	0,0101 8		0,2046	2026
007		Снятие ПСП рудного склада	1	200		6086	2					10 0	500	500	100					2908	Пыль неорганиче ская, содержаща я двуокись кремния в %: 70-20 (шамот, цемент, пыль цементного	0,0011 95		0,02204	2026

																				производст ва - глина, глинистый сланец, доменный шлак, песок, klinkер, зола, кремнезем, зола углей казахстанск их месторожде ний) (494)					
007		Погрузочны е работы ПСП рудного склада	1	200		6087	2				10 0	500	500	100						2908	Пыль неорганиче ская, содержаща я двуокись кремния в %: 70-20 (шамот, цемент, пыль цементного производст ва - глина, глинистый сланец, доменный шлак, песок, klinkер, зола, кремнезем, зола углей казахстанск их месторожде ний) (494)	0,0011 95		0,02204	2026
007		Транспорти ровка ПСП рудного склада	1	200		6088	2				10 0	500	500	100						2908	Пыль неорганиче ская, содержаща я двуокись кремния в %: 70-20 (шамот, цемент, пыль цементного производст ва - глина, глинистый сланец, доменный шлак, песок, klinkер, зола, кремнезем, зола углей казахстанск их	0,0075 2		0,1512	2026

																				месторожде ний) (494)					
007		Отвалы ПСП	1	8760		6089	5					10 0	500	500	100					2908	Пыль неорганиче ская, содержаща я двуокись кремния в %: 70-20 (шамот, цемент, пыль цементного производст ва - глина, глинистый сланец, доменный шлак, песок, klinkер, зола, кремнезем, зола углей казахстанск их месторожде ний) (494)	0,0035 7		0,0675	2026
007		Склад ПСП рудного склада	1	8760		6090	5					10 0	500	500	100					2908	Пыль неорганиче ская, содержаща я двуокись кремния в %: 70-20 (шамот, цемент, пыль цементного производст ва - глина, глинистый сланец, доменный шлак, песок, klinkер, зола, кремнезем, зола углей казахстанск их месторожде ний) (494)	0,1992		2,644	2026
007		Склад вскрышных пород	1	8760		6091	30					10 0	500	500	100					2908	Пыль неорганиче ская, содержаща я двуокись кремния в %: 70-20 (шамот, цемент, пыль цементного	0,279		5,28	2026



																				производст ва - глина, глинистый сланец, доменный шлак, песок, klinkер, зола, кремнезем, зола углей казахстанск их месторожде ний) (494)					
007		Бульдозер, автогрейдер (склад вскрыши)	1	8760		6092	30				10 0	500	500	100						2908	Пыль неорганиче ская, содержаща я двуокись кремния в %: 70-20 (шамот, цемент, пыль цементного производст ва - глина, глинистый сланец, доменный шлак, песок, klinkер, зола, кремнезем, зола углей казахстанск их месторожде ний) (494)	4,63		75	2026
007		Склад руды	1	8760		6093	3				10 0	500	500	100						2908	Пыль неорганиче ская, содержаща я двуокись кремния в %: 70-20 (шамот, цемент, пыль цементного производст ва - глина, глинистый сланец, доменный шлак, песок, klinkер, зола, кремнезем, зола углей казахстанск их	0,142		1,84	2026

																				месторожде ний) (494)					
007		Погрузчик (руда)	1	8760		6094	2					10 0	500	500	100					2908	Пыль неорганиче ская, содержаща я двуокись кремния в %: 70-20 (шамот, цемент, пыль цементного производст ва - глина, глинистый сланец, доменный шлак, песок, klinkер, зола, кремнезем, зола углей казахстанск их месторожде ний) (494)	0,0578		1,093	2026
007		Транспорти ровка руды на склад ЗИФ	1	8760		6095	2					10 0	500	50	100					2908	Пыль неорганиче ская, содержаща я двуокись кремния в %: 70-20 (шамот, цемент, пыль цементного производст ва - глина, глинистый сланец, доменный шлак, песок, klinkер, зола, кремнезем, зола углей казахстанск их месторожде ний) (494)	2,17		43,6	2026
007		Засыпка дорог, дамб хвостох.	1	8760		6096	2					10 0	500	50	10					2908	Пыль неорганиче ская, содержаща я двуокись кремния в %: 70-20 (шамот, цемент, пыль цементного	0,3376		6,39	2026



### ***1.8.2. Воздействие на водные ресурсы***

К основным видам потенциального воздействия на поверхностные воды можно отнести:

- взрывные работы на участке ОГР;
- забор воды для обеспечения жизнедеятельности персонала рудника;
- образование сточных вод при жизнедеятельности персонала рудника;
- движение автотранспорта и спецтранспорта по внутришахтным и внешним дорогам.

При соблюдении всех технических условий проведения взрывных работ негативного влияния на поверхностные воды от них не ожидается.

Вода для обеспечения жизнедеятельности персонала привозная.

Отсутствие водоохранных зон и полос на территории намечаемой деятельности, а также водоносных горизонтов в пределах рудного поля исключают загрязнения водных объектов и не требует согласования бассейновых инспекциях.

#### **Меры по охране подземных вод**

##### **Система водоснабжения и водоотведения:**

- Внедрение системы хозяйственно-питьевого, производственного и противопожарного водоснабжения.
- Использование рудничных вод в качестве технической воды.

##### **Мониторинг качества подземных вод:**

- Регулярное мониторинг уровня и качества подземных вод в эксплуатационных скважинах.
- Анализ проб на содержание загрязняющих веществ, в том числе токсических элементов, хлоридов, сульфатов и общей жесткости.

##### **Изоляция водоносных горизонтов:**

- Герметизация обсадных труб скважин для предотвращения загрязнения водоносных горизонтов.
- Использование цемента устойчивого к агрессивному воздействию подземных вод.

##### **Обеспечение устойчивости водоносных горизонтов:**

- Контроль и регулирование дебита скважин для предотвращения истощения водоносных горизонтов.
- Оценка и переоценка запасов подземных вод с учетом текущих и прогнозируемых условий.

##### **Меры по предотвращению загрязнения:**

- Запрещение сброса сточных вод в водные объекты.
- Организация системы очистки и утилизации сточных вод на промплощадке.
- Внедрение малоотходных технологий и систем рециркуляции воды.

##### **План действий в случае аварийных ситуаций:**

- Разработка плана по быстрому выявлению и локализации утечек.
- Обучение персонала действиям при аварийных ситуациях и проведение регулярных тренировок.

##### **Использование безопасных реагентов:**

- Применение нетоксичных буровых растворов и реагентов при проведении буровых и взрывных работ.
- Обеспечение безопасного хранения и транспортировки химических веществ.

##### **Рекультивация:**

- Проведение рекультивационных работ после завершения операций по недропользованию.
- Восстановление водоносных горизонтов и окружающей среды до естественного состояния.

### ***1.8.2.1. Водопотребление и водоотведение***

Гидрографическая сеть развита слабо и представлена серией пересыхающих водотоков, действующих короткое время в весенний период и расположенных в 20 км к северо-западу от северной границы геологического отвода.

Гидрогеологические условия отработки простые. Водоносные горизонты в пределах рудного поля и вблизи его отсутствуют, что исключает залповые прорывы воды в выработки.

Общий объем водопотребления составляет: 471,307 тыс. м<sup>3</sup> в год; из них на:

На производственно-технические нужды – 45,3628 тыс. м<sup>3</sup>/год;

На хозяйственно-питьевые нужды – 1,4918 тыс. м<sup>3</sup>/год;

На полив и орошение – 287,046 тыс. м<sup>3</sup>/год;

Повторно используемая вода – 137,4061 тыс. м<sup>3</sup>/год.

Водоснабжение для хозяйственно-питьевых нужд в объеме 1,4918 тыс. м<sup>3</sup> в год будет осуществляться за счет привозной воды.

**Сброс сточных вод отсутствует. Хозяйственно-бытовые сточные воды будут отводиться в специальный герметичный накопитель объемом 60 м<sup>3</sup> и вывозиться на существующие очистные сооружения ГОК Пустынное.**

Для снижения пылеобразования на автомобильных дорогах при положительной температуре воздуха будет проводиться поливка дорог водой с применением при необходимости связующих добавок. Для этого предусматривается поливомоечная машина. При работах на месторождении для предупреждения пылевыведения будет производиться рекультивация поверхностей отвалов и озеленение бортов отвалов (после их отсыпки).

Водоснабжение для технологических нужд предполагается осуществлять за счет карьерных вод. Оценка водопотоков в карьер выполнена аналитическим, водобалансовым способом и методом аналогии. Наиболее достоверными могут быть водопитоки в карьер от 3.6 до 24.3 м<sup>3</sup> /час.

## Расчет водопотребления

№ п/ п	Наименование водопотребите лей (цех, участок)	Ед. изм.	Кол- во	Ко л- во дне й	Расход воды на единицу измерения, куб.м.						Годовой расход воды тыс. куб.м.						Безвозвратное водопотреблен ие и потери воды		Количество выпускаемых сточных вод на единицу измерения, куб.м.				Количество выпускаемых сточных вод в год тыс. куб.м.			
					Оборотная	Повторно использо уе	Свежей из источников				Оборотная	Повторно использо уе мая вода	Свежей из источников				на единицу	всего тыс.м3	повторно использо уе	всего	в том числе:		повторно использо уе мые стоки	всего	в том числе:	
							Всего	в том числе:					Всего	в том числе:							прон звод	хозя йств			прон звод	хозя йств
								пр ой	хо зя	по ли				пр ой	хо зя	по ли										
1	2	3	4	5	6	7	8	9	10	11	12	13	14	15	16	17	18	19	20	21	22	23	24	25	26	27
Горные работы																										
1	Рабочие	человек	139	365			0,025		0,025		-	-	1,2684	-	1,2684	-	-	-	-	0,025	-	0,025	-	1,2684	-	1,2684
2	ИТР	человек	7	365			0,016		0,016		-	-	0,0409	-	0,0409	-	-	-	-	0,016	-	0,016	-	0,0409	-	0,0409
3	Душевая сетка	сетка	0,5	365			0,5		0,5		-	-	0,1825		0,1825					0,5	-	0,5	-	0,1825		0,1825
4	СБУ Rocket Boomer T-1D	час	7212			11,88	-				-	85,6786	-	-	-	-	-	-	11,88	-	-	-	85,6786	-	-	-
5	Бур.станок РНQ3000LHH	час	6144			8,16	-				-	50,135	-	-	-	-	-	-	8,16	-	-	-	50,135	-	-	-
6	Шламовое бурение	п.м	24000,00			0,0325	-				-	0,78	-	-	-	-	-	-	0,0325	-	-	-	0,78			
7	Колонковое бурение	п.м	25000,00			0,0325	-				-	0,8125	-	-	-	-	-	-	0,0325	-	-	-	0,8125			
8	Котельная	котел	1	210			1,7275	1,7275	0		-	-	0,3628	0,3628	-	-	1,6025	0,3365	-	0,125	0,125	-	-	0,0263	0,0263	-
9	Полив зеленых насаждений	м2	2700	180			0,006		0,006			-	5,832	-		5,832	0,006	5,832								
10	На нужды пожаротушения	га	2500	1800			0,01		0,01				45	45				45								
11	Полив отвалов	м2	342300	180			0,0005		0,0005			-	61,614	-		61,614	0,0005	61,614								
12	Полив внутрикарьерных дорог	м2	380000	180			0,0005		0,0005			-	68,4	-		68,4	0,0005	68,4								
13	Полив дорог	м2	840000	180			0,0005		0,0005		-	-	151,2	-	-	151,2	0,0005	151,2	-	-	-	-	-	-	-	-
	ИТОГО:										0	137,4061	333,9006	45,3628	1,4918	287,046		332,3825					137,4061	1,5181	0,0263	1,4918

### *1.8.3. Воздействия на недра*

В соответствии «Едиными правилами охраны недр при разработке месторождений полезных ископаемых и переработке минерального сырья» проектом разработки открытым способом месторождения установлены:

- 1) Комплекс требований по рациональному и комплексному использованию недр.
- 2) Развитие планомерных работ – планомерное, последовательное выполнение операций по недропользованию по плану горных работ, составленному согласно проекту разработки месторождений полезных ископаемых, с обеспечением рационального использования недр и безопасного ведения работ.
- 3) Размещение наземных сооружений.
- 4) Способы вскрытия и системы разработки месторождения полезных ископаемых.
- 5) Применение средств механизации и автоматизации производственных процессов, обеспечивающие наиболее полное, комплексное и экологически целесообразное извлечение из недр и рациональное, эффективное использование полезных ископаемых.
- 6) Рациональное использование дренажных вод, вскрышных и вмещающих пород, а также отходов производства при разработке месторождений полезных ископаемых и переработке минерального сырья.
- 7) Геологическое изучение недр (эксплуатационная разведка), геологическое и маркшейдерское обеспечение работ.
- 8) Меры, обеспечивающие безопасность работы производственного персонала и населения, зданий и сооружений, охрану недр, объектов окружающей среды от вредного воздействия работ, связанных с использованием недрами.
- 9) Меры по рекультивации, нарушаемых земель после отработки.
- 10) Мероприятия по технике безопасности.
- 11) Оценки и расчеты платежей за пользование недрами.

При проведении операций по недропользованию проекте учтены ограничения, предусмотренные статьями 25 и 26 кодекса РК от 27 декабря 2017 года №125-VI «О недрах и недропользовании», а также закона РК от 7 июля 2006 года №175 «Об особо охраняемых природных территории».

В соответствии со статьи 397 Кодекса при проведении операций по недропользованию будут соблюдены следующие требования:

В проектных документах подробно описаны и обоснованы методы и технологии, такие как кустовое строительство скважин, использование технологий с внутренним отвалообразованием и вторичная переработка отходов. Эти меры направлены на сокращение площади нарушаемых земель и предотвращение техногенного опустынивания. Также предусмотрены меры по предотвращению загрязнения недр и охране окружающей среды при приостановлении и ликвидации объектов.

Будут применены меры по надежной изоляции поглощающих и пресноводных горизонтов для предотвращения их загрязнения. Будут использованы передовые методы герметизации и барьерных технологий.

Гидрогеологические условия отработки простые. Водоносные горизонты в пределах рудного поля и вблизи его отсутствуют, что исключает залповые прорывы воды в выработки. При разработке месторождения исключены загрязнения подземных вод.

Для бурения скважин будут использоваться буровой станок Atlas Copco PowerROC T35, СБУ-100ГА-50, проектом ПГР не предусмотрено использование бурового раствора, связи чем мероприятия по повторному использованию и утилизации не рассматривались.

Обслуживание и заправка транспорта осуществляется на существующем ГОК Пустынное, что исключает розлив нефтепродуктов на проектируемом участке. Утилизация и переработка ГСМ будет осуществляется подрядной компанией, которая имеет лицензию на данный вид деятельности.

### **Требования охраны недр при разработке месторождений**

1) Способ, схема вскрытия и ведения добычных работ на месторождении или его части должны обеспечивать:

- максимальное и экономически целесообразное извлечение из недр всех полезных ископаемых, подлежащих к разработке в пределах горного отвода;
- безопасность ведения горных работ;
- возможность отработки изолированных пластов залежей известняка, имеющих промышленное значение;
- охрану месторождения от стихийных бедствий и от других факторов, приводящих к осложнению их отработки, снижению промышленной ценности, качества и потерям полезных ископаемых.

2) Вскрытие, подготовка месторождения и добычные работы, в том числе опытно-промышленные, должны производиться в строгом соответствии с проектом разработки. При изменении горно-геологических и горнотехнических условий, в проект должны быть своевременно и в установленном порядке внесены соответствующие дополнения и изменения.

3) Выбранные способы, объемы и сроки проведения вскрышных и добычных работ должны обеспечивать установленное качество вскрытых, подготовленных и готовых к выемке запасов.

4) В процессе разработки месторождения должны обеспечиваться:

- проведение эксплуатационной разведки и других геологических работ;
- контроль за соблюдением предусмотренных проектом мест заложения, направлении и параметров горных выработок, предохранительных целиков, технологических схем проходки;
- проведение постоянных наблюдений за состоянием горного массива, геолого-тектонических нарушений и другими явлениями, возникающими при разработке месторождения.

5) В процессе вскрытия и разработки месторождения не допускается порча примыкающих участков тел (пластов, залежей) с балансовыми и забалансовыми запасами полезных ископаемых.

6) Количество и качество готовых к выемке запасов полезных ископаемых, нормативы эксплуатационных потерь и разубоживания должны определяться по выемочным единицам.

7) В процессе очистной выемки недропользователи обязаны: вести регулярные геологические наблюдения в добычных забоях и обеспечивать своевременный геологический прогноз для оперативного управления горными работами; вести учет добычи, по каждой выемочной единице; не допускать образований временно неактивных запасов, потерь на контактах с вмещающими породами и в маломощных участках тел (залежей, пластов); разрабатывать и осуществлять мероприятия по недопущению сверхнормативных потерь и разубоживания; строго соблюдать соответствие календарного графика и плана развития горных работ.

8) При производстве добычных работ запрещается: приступать к добычным работам до проведения установленных проектом вскрышных работ, предусматривающих полноту извлечения полезных ископаемых; выборочная отработка богатых или легкодоступных участков месторождения (пластов, залежей), приводящая или могущая привести к порче оставшихся балансовых запасов полезных ископаемых; допускать сверхнормативные потери.

9) Определение показателей извлечения полезных ископаемых из недр, потерь и разубоживания должно производиться на основе первичного учета отдельно по способам и системам разработки, выемочным единицам и в соответствии с требованиями методических указаний по определению, учету, нормированию и экономической оценке потерь полезных ископаемых при добыче, согласованных с территориальными органами



Комитета геологии и недропользования Министерства Индустрии и новых технологий Республики Казахстан.

10) Потери и разубоживание полезных ископаемых при добыче должны определяться прямым, косвенным и комбинированными методами.

Методы определения потерь полезных ископаемых при добыче должны обеспечивать: определение потерь и разубоживания при технологическом процессе добычи по видам и местам их образования и с требуемой точностью; выявление сверхнормативных потерь и причин их образования.

11) Сверхнормативные потери и выборочная отработка более богатых или ценных полезных ископаемых определяются как разность между фактическими и нормативными значениями по выемочным единицам. За сверхнормативные потери и выборочную отработку применяются штрафные санкции, устанавливаемые государством.

12) Определение, учет и оценка достоверности показателей полноты и качества извлечения полезных ископаемых при производстве добычных работ осуществляется маркшейдерской и геологической службами. Ответственность за своевременность и достоверность учета показателей извлечения полезных ископаемых из недр при добыче несет недропользователь.

13) Для повышения показателей полноты и качества извлечения при добыче, недропользователи обязаны постоянно осуществлять меры по совершенствованию методов доразведки и эксплуатационной разведки, контроля определения качества полезных ископаемых в недрах и добытого минерального сырья, технологии разработки месторождения; внедрению прогрессивной горной техники.

14) При разработке месторождений открытым способом в обязательном порядке должны производиться систематические наблюдения за состоянием откосов уступов и отвалов с целью своевременного выявления в них деформаций, определения параметров и сроков службы, сведения к минимуму потерь полезных ископаемых, а также для обеспечения безопасности ведения горных работ.

Карьерный транспорт и оборудование на ДВС, работающие на дизельном топливе оснащены приспособлениями, обезвреживающих ядовитые примеси выхлопных газов, которые отвечают всем экологическим нормам действующие на территории РК.

При разработке месторождения плодородный слой почвы (ПСП) будет снят и складирован в трех отвалах, расположенных непосредственно вблизи карьера.

Для снижения негативных последствий земельные работы следует проводить таким образом, чтобы грунт не был одновременно вскрыт на большой площади.

Отдельным проектом предусматривается план ликвидации, который содержит описание мероприятий по выводу из эксплуатации рудника и других производственных и инфраструктурных объектов, расположенных на участке добычи, по рекультивации земель, нарушенных в результате проведения операций по добыче, мероприятий по проведению постепенных работ по ликвидации и рекультивации, иных работ по ликвидации последствий операций по добыче, а также расчет приблизительной стоимости таких мероприятий по ликвидации. При этом планом предусматриваются этапы технической и биологической рекультивации.

На объекте будут предусмотрены системы организованного накопления и хранения отходов производства с гидроизоляцией площадок, чтобы исключить перемещение загрязняющих веществ в воды и почву.

В настоящее время извлекаемые дренажные подземные воды полностью используются для производственно-технических нужд в системе оборотного водоснабжения при обогащении золотосодержащих руд.

Отвод воды от земляного полотна осуществляется путем придания основной площадке земляного полотна соответствующего уклона и устройства водоотводных канав. Ширина бермы от земляного полотна до водоотводной канавы должна быть не менее 2 м с уклоном 20%

Отвод атмосферных вод с территории промышленной площадки осуществляется сетью открытых водостоков.

Сеть открытых водостоков состоит из лотков, канав и каналов. Также для открытых водостоков используются лотки и кюветы автомобильных дорог.

Для защиты промплощадки от затопления атмосферными осадками, выпадающими за ее пределами, предусмотрены ограждающие водостоки.

Сбор и отвод атмосферных осадков с территории поверхности промплощадки осуществляется лотками, образованными проезжей частью автодорог и их бортами, и боковыми кюветами. Из лотков воду спускают через водоотводные сооружения в пониженные места рельефа местности.

На объекте отсутствуют захоронение пиррофорные отложения, шлама и керны что исключает согласования проекта в уполномоченных органах.

В проекте предусмотрены работы по восстановлению (рекультивации) земель после окончания операций по недропользованию и демонтажа оборудования в соответствии с планом ликвидации.

В проектируемом участке отсутствует скважины, которые требуют меры по оборудованию регулирующими устройствами, консервации или ликвидации скважин в порядке, установленном законодательством.

В проектируемом участке отсутствуют и не планируется бурение поглощающих скважин, которые требуют согласования в уполномоченных органах.

Запрещаются:

- 1) допуск буровых растворов и материалов в пласты, содержащие хозяйственно-питьевые воды;
- 2) бурение поглощающих скважин для сброса промышленных, лечебных минеральных и теплоэнергетических сточных вод в случаях, когда эти скважины могут являться источником загрязнения водоносного горизонта, пригодного или используемого для хозяйственно-питьевого водоснабжения или в лечебных целях;
- 3) устройство поглощающих скважин и колодцев в зонах санитарной охраны источников водоснабжения;
- 4) сброс в поглощающие скважины и колодцы отработанных вод, содержащих радиоактивные вещества.

#### ***1.8.4. Другие виды антропогенных воздействий на окружающую среду***

Значимость антропогенных нарушений природной среды оценивалась по следующим параметрам: пространственный масштаб; временной масштаб; интенсивность.

Пространственный масштаб градируется ограниченным воздействием.

Временной масштаб градируется многолетним воздействием.

Интенсивность воздействия варьирует от незначительной до умеренной.

Таким образом, в результате осуществления намечаемой деятельности воздействия на окружающую среду определены следующим образом:

- на качество атмосферного воздуха – воздействие средней значимости;
- на почвы – воздействие низкой значимости;
- на недра и на ландшафты – воздействие низкой значимости;
- на поверхностные и морские воды — воздействие низкой значимости;
- на подземные воды – воздействие низкой значимости;
- на биологические ресурсы — воздействие низкой значимости.

Поверхностные водотоки и водоемы, способные оказывать какое-либо влияние на гидродинамический режим подземных вод, вблизи промплощадки отсутствуют. Деградации либо химического загрязнения почв в результате эксплуатации объекта при соблюдении мероприятий при соблюдении предусмотренных мероприятий не

прогнозируется. Непосредственно на территории деятельности предприятия вследствие близости промышленной зоны животные практически отсутствуют.

На участке намечаемой деятельности захоронения животных, павших от особо опасных инфекций, отсутствуют. Нарушений условий акустической комфортности на территории промплощадки, и на селитебной территории не происходит, проведение дополнительных шумозащитных мероприятий не требуется. Ожидаемые воздействия на этапе эксплуатации объекта не будут выходить за пределы среднего уровня, ограниченный в пределах санитарно-защитной зоны предприятия, постоянный, допустимый при выполнении всех природоохранных мероприятий намечаемой деятельности.

Намечаемая деятельность не затрагивает и не оказывает косвенное воздействие:

- на территории Каспийского моря (в том числе заповедной зоны), особо охраняемых природных территорий, их охранных зон, территорий земель оздоровительного, рекреационного и историко-культурного назначения; территории природных ареалов редких и находящихся под угрозой исчезновения видов животных и растений; - участки размещения элементов экологической сети, связанных с системой особо охраняемых природных территорий;

- на территории (акватории), на которой выявлены исторические загрязнения;

- на территории населенных пунктов или его пригородной зоны;

- на территории с чрезвычайной экологической ситуацией или в зоне экологического бедствия.

Намечаемая деятельность не приведет к опустыниванию, водной и ветровой эрозии, селям, подтоплению, заболачиванию, вторичному засолению, иссушению, уплотнению и другим процессам нарушения почв, не повлияет состояние водных объектов.

Намечаемая деятельность не включает лесопользование, использование нелесной растительности, пользование животным миром, использование невозобновляемых или дефицитных природных ресурсов, в том числе дефицитных для рассматриваемой территории.

Согласно ответу от 10.11.2026 №ЗТ-2025-03948168 выданным ГУ «"Управление культуры, архивов и документации Карагандинской области" на проектируемом участке отсутствуют зарегистрированные памятники историко-культурного значения, земли оздоровительного, рекреационного назначения. Приложение 3.

### ***1.8.5. Воздействие на земельные ресурсы и почвы***

Наибольшее воздействие на почвы будет оказываться в пределах санитарно-защитной зоны. За пределами СЗЗ влияние выбросов загрязняющих веществ на атмосферный воздух (и соответственно почвы) резко ограничивается.

В процессе ведения горных работ будут образовываться отходы производства в виде пустых (вмещающих) пород. Принятый проектом, открытым способ разработки месторождения приведет к некоторому изменению естественного ландшафта. После отработки месторождения, ликвидации рудника и выполнения рекультивационных работ естественный ландшафт частично будет восстановлен.

Выбор места расположения отвала обусловлен минимальным расстоянием транспортировки, розой ветров в данном регионе, а также отсутствием на данной площади запасов полезного ископаемого.

**Объем образования вскрышных пород / 01 04 99 на 2026-2027 года составляет:**

2026 год – 13 513 500 тонн в год

2027 год – 7 208 300 тонн в год

При данных объемах складирования вскрышных пород в отвалы, а также вследствие применения автомобильного транспорта целесообразно принять бульдозерную схему отвалообразования.

Основные преимущества бульдозерного отвалообразования:

- организация и управление работами значительно проще;
- нет надобности, строить линии электропередач;
- применять металлоемкие экскаваторы;
- возможность производить разгрузку самосвалов по всему фронту.

Таким образом, настоящим проектом принимается бульдозерный способ отвалообразования, так как в данном случае он является единственным альтернативным способом отвалообразования.

Отвал вскрышных пород соответствует требованиям санитарно-эпидемиологических правил и нормам проектирования, строительства и эксплуатации полигонов захоронения промышленных отходов.

Гидрогеологические условия отработки простые. Водоносные горизонты в пределах рудного поля и вблизи его отсутствуют, что исключает залповые прорывы воды в выработки.

Отвод атмосферных вод с территории промышленной площадки осуществляется сетью открытых водостоков.

Сеть открытых водостоков состоит из лотков, канав и каналов. Также для открытых водостоков используются лотки и кюветы автомобильных дорог.

Для защиты промплощадки от затопления атмосферными осадками, выпадающими за ее пределами, предусмотрены ограждающие водостоки.

Сбор и отвод атмосферных осадков с территории поверхности промплощадки осуществляется лотками, образованными проезжей частью автодорог и их бортами, и боковыми кюветами. Из лотков воду спускают через водоотводные сооружения в пониженные места рельефа местности.

Учитывая продольные уклоны и расчетные расходы воды, глубина лотков составит 0,4-0,5 м, ширина в свету - 0,4-0,6 м.

Восстановление нарушенных земель в полном объеме начнется после завершения отработки всех запасов месторождений.

образом, чтобы грунт не был одновременно вскрыт на большой площади.

Отдельным проектом предусматривается план ликвидации, который содержит описание мероприятий по выводу из эксплуатации рудника и других производственных и инфраструктурных объектов, расположенных на участке добычи, по рекультивации земель, нарушенных в результате проведения операций по добыче, мероприятий по проведению постепенных работ по ликвидации и рекультивации, иных работ по ликвидации последствий операций по добыче, а также расчет приблизительной стоимости таких мероприятий по ликвидации. При этом планом предусматриваются этапы технической и биологической рекультивации.

Физические и юридические лица при использовании земель не должны допускать загрязнения земель, захламления земной поверхности, деградацию и истощения почв, а также обязаны обеспечить снятие и сохранение плодородного слоя почвы, когда это необходима для предотвращения его безвозвратной утери, согласно пункту 1 статьи 238 Кодекса.

Для снижения негативных последствий земельные работы следует проводить таким образом, чтобы грунт не был одновременно вскрыт на большой площади.

Для снижения негативного влияния на земли в целом, необходимо выполнение следующих мероприятий:

- поддержание в чистоте территории площадки и прилегающих площадей;
- исключение несанкционированных проездов вне дорожной сети;
- снижение активности передвижения транспортных средств ночью.

#### ***1.8.6. Воздействие на растительный и животный мир***

Согласно пункта 1 статьи 12 Закона РК «О растительном мире» от 2 января 2023 года № 183-VII ЗРК, охране подлежат растительный мир и места произрастания растений. Согласно п.2 ст. 7 Закона РК «О растительном мире» физические и юридические лица обязаны: 1) не допускать уничтожения и повреждения, незаконного сбора дикорастущих растений, их частей и дериватов; 2) соблюдать требования правил пользования растительным миром и не допускать негативного воздействия на места произрастания растений; 3) не нарушать целостности природных растительных сообществ, способствовать сохранению их биологического разнообразия; 4) не допускать в процессе пользования растительным миром ухудшения состояния иных природных объектов; 5) соблюдать требования пожарной безопасности на участках, занятых растительным миром; 6) не нарушать права иных лиц при осуществлении пользования растительным миром.

**Мониторинг и оценка состояния растительных сообществ:**

- Регулярное проведение инвентаризации растительных сообществ.
- Оценка состояния и динамики растительных сообществ, включая изучение состава видов, плотности и структуры растительности.

**Создание и поддержка охранных зон:**

- Организация охранных зон вокруг наиболее уязвимых и ценных растительных сообществ.
- Запрет на проведение хозяйственной деятельности, которая может негативно повлиять на растительные сообщества в этих зонах.

**Контроль и предотвращение антропогенного воздействия:**

- Ограничение доступа к территориям с уязвимой растительностью.
- Регулирование и контроль за выпасом скота, сбором дикорастущих растений, вырубкой леса и другими видами деятельности, которые могут привести к деградации растительных сообществ.

**Восстановление деградированных территорий:**

- Разработка и реализация программ по рекультивации и восстановлению деградированных земель.
- Посадка местных видов растений, восстановление естественного растительного покрова.

**Сохранение редких и исчезающих видов:**

- Ведение Красной книги региона и страны с указанием редких и исчезающих видов растений.
- Создание специализированных ботанических садов и заповедников для сохранения редких и исчезающих видов растений.

**Просветительская и образовательная деятельность:**

- Организация семинаров, лекций и других образовательных мероприятий для повышения уровня осведомленности населения о важности сохранения растительного мира.
- Разработка и распространение информационных материалов о мерах по охране растительных сообществ.

По ландшафтному делению территория приурочена к зоне пустынных степей, скудная растительность которой представлена полынью, солянкой и ксерофильными кустарниками с глубокими корневыми системами.

Механические нарушения растительного покрова связаны с нарушением целостности почвенного профиля и входят в состав технологического типа деградации почв. К нарушенным относятся все земли со снятым или перерытым гумусовым горизонтом и непригодные для использования без предварительного восстановления плодородия, т.е. земли, утратившие в связи с нарушением первоначальную ценность (ГОСТ 17.5.1.01-83). Эти нарушения хотя и носят локальный характер, всегда сопровождаются менее сильными, но большими по площади нарушениями растительности на прилегающих территориях. При этом строительной техникой и автотранспортом часто полностью уничтожается

растительность, разрушаются и уплотняются верхние наиболее плодородные слои почв. Причиной механических нарушений являются также езда автотранспорта и строительной техники по не санкционированным дорогам и бездорожью. Нарушения земель приводят к трудно восстанавливаемым, часто необратимым, изменениям, уничтожению поверхностных слоев, стимулированию развития водной и ветровой эрозии.

Степень деградации растительности зависит, прежде всего, от площади нарушенных земель, свойств растительных экосистем, своевременности проведения работ по рекультивации земель.

Для снижения негативных последствий земельные работы следует проводить таким образом, чтобы грунт не был одновременно вскрыт на большой площади.

Большое значение имеет время проведения работ. Почвенно-растительный комплекс и составляющие компоненты в различные сезоны года находятся в различном состоянии и поэтому их реакция на антропогенные воздействия будут различны. Растительность пустынь активно вегетирует весной, почвы в жаркий период года отличаются высокой сухостью, поэтому проведение земельных работ предпочтительно проводить зимой.

Широко распространенным фактором антропогенных воздействий на природные комплексы территории является транспортный. Он выражается в создании многочисленных грунтовых дорог и загрязнений экосистем токсикантами, поступающими с выхлопными газами. Изменения в экосистемах, связанные с функционированием грунтовых дорог, затрагивают все компоненты – литогенную систему, растительность и почвы.

Современное состояние животного мира в районе месторождения условно можно считать удовлетворительным, существенно не отличающимся от данных, полученных ранними исследованиями аналогичных биотопов на сопредельных территориях. Принимая во внимание, что территория комплекса по биогеографическому делению относится к территориям полупустыни, которые не отличаются богатством видового разнообразия, можно утверждать, что значительных отклонений в степени воздействия осуществляемых работ на животный мир (на физиологические и биологические процессы, жизнеспособность, выживаемость, численность особей того или иного вида) за пределами границы СЗЗ, не предвидится. Нужно отметить, что на территории комплекса имеет место физический фактор воздействия, но при соблюдении технологического регламента и норм производства, воздействия за пределами санитарно-защитной зоны не ожидается.

При разработке карьера не предусматривается эксплуатация зданий, сооружений и их комплексов и не требуется оборудование техническими и инженерными средствами защиты животных и среды их обитания согласно п.2 статьи 245 Кодекса.

Горные выработки карьеров в местах, представляющих опасность падения в них людей, животных, а также провалы, оползневые участки, воронки будут ограждены предупреждающими знаками, освещенными в темное время суток.

Согласно пункта 4 статьи 245 Кодекса поведение взрывных и других работ, которые являются источником повышенного шума, в местах размножения животных ограничивается законодательством Республики Казахстан, связи с этим взрывные работы производятся в светлое время суток.

Для снижения негативного влияния на животный мир в целом, необходимо выполнение следующих мероприятий:

- поддержание в чистоте территории площадки и прилегающих площадей;
- исключение несанкционированных проездов вне дорожной сети;
- снижение активности передвижения транспортных средств ночью.
- Организация тренинга и семинара для работников и местного населения по вопросам охраны растительного мира и соблюдения законодательства.
- Ограничение доступа к территориям с редкими или охраняемыми растениями.

Согласно письму от 18.11.2025 №ЗТ-2025-03948190 РГУ "Карагандинская областная территориальная инспекция лесного хозяйства и животного мира" Комитета лесного

хозяйства и животного мира Министерства экологии и природных ресурсов Республики Казахстан, участок расположен в Карагандинской области и находится за пределами земель государственного лесного фонда и особо охраняемых природных территорий. Информацией о наличии на запрашиваемой территории видов растений и животных, занесённых в Перечень редких и находящихся под угрозой исчезновения видов растений и животных, утверждённых постановлением Правительства Республики Казахстан от 31.10.06 г. № 1034 Инспекция не располагает. Участок также не относится к путям миграции и местам обитания Бетпакдалинской популяции сайги и местам обитания казахстанского горного барана (архар). Приложение 4.

***1.9. Информацию об ожидаемых видах, характеристиках и количестве отходов, которые будут образованы в ходе строительства и эксплуатации объектов в рамках намечаемой деятельности, в том числе отходов, образуемых в результате осуществления попуттилизации существующих зданий, строений, сооружений, оборудования***

Применяемое горнотехническое оборудование на карьере будут обслуживаться в действующих ремонтных базах и на складах промплощадки ГОК Пустынное, где и учтены, образующиеся при ремонте отходы и другие отработанные и заменяемые элементы.

В процессе намечаемых добычных работ на месторождении предполагается образование следующих видов отходов производства и потребления, всего 6 наименований.

Вскрышные породы будут вывозиться в отвал, расположенный в непосредственной близости от карьера.

Система управления отходами является основным информационным звеном в системе управления окружающей средой на предприятии и имеет следующие цели:

- уменьшение негативного воздействия отходов производства и потребления на окружающую среду в соответствии с требованиями Экологического кодекса РК;
- систематизация процессов образования, удаления и обезвреживания всех видов отходов в соответствии с действующими нормативными документами РК.

Концепция управления отходами базируется на, так называемом, понятии «3Rs» – reduce (сокращение), reuse (повторное использование) и recycling (переработка). Наиболее предпочтительным является, безусловно, полное предотвращение выбросов или их сокращение, далее, вниз по иерархии, следуют повторное использование, переработка, энергетическая утилизация отходов и уничтожение.

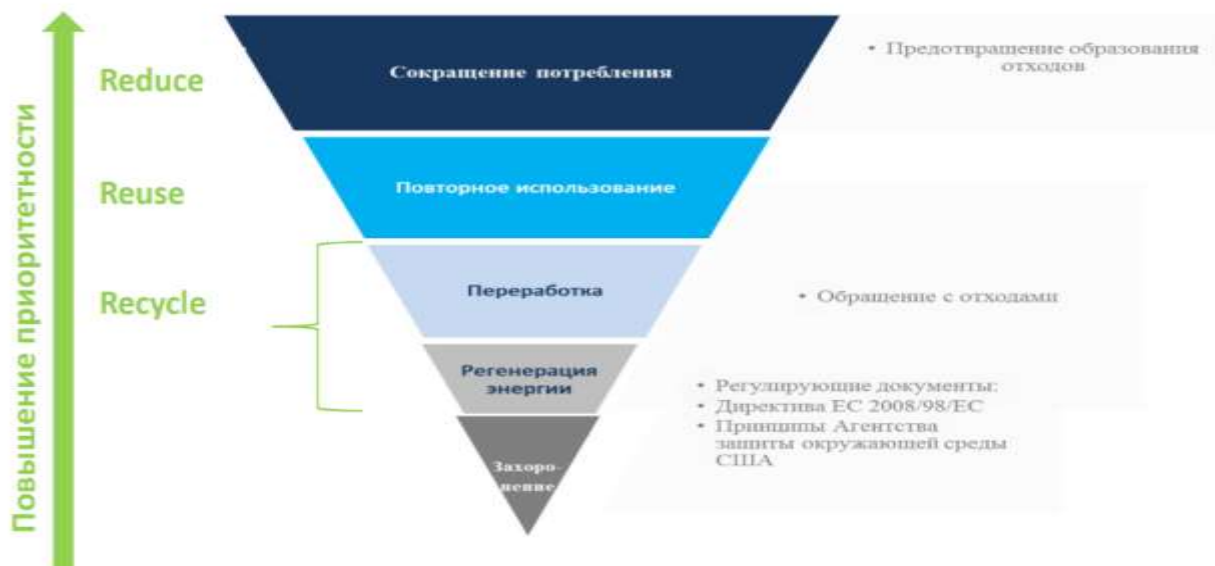
Работа любого предприятия неизбежно влечет за собой образование отходов производства и потребления (ОПП) и создает проблему их размещения, утилизации или захоронения. Первым законодательным документом в области управления отходами является Директива европейского Союза 75/442/ЕЭС от 15 июля 1975 года, в которой впервые были сформулированы и законодательно закреплены принципы обращения с отходами так называемая Иерархия управления отходами. Безопасное обращение с отходами с учетом международного опыта основывается на следующих основных принципах (ст 329 Экологического кодекса РК):

- предотвращение образования отходов (уменьшая их количество и вредность, используя замкнутый цикл производства);
- утилизация отходов до полного извлечения полезных свойств веществ (повторное использование сырья);
- безопасное размещение отходов;
- приоритет утилизации над их размещением;



- исключение из хозяйственного оборота не утилизируемых отходов (опасных, токсичных, радиоактивных);
- размещение отходов без причинения вреда здоровью населения и нанесения ущерба окружающей среде.

**Рисунок 1.9.1 – Иерархия с обращениями отходами.**



При применении принципа иерархии должны быть приняты во внимание принцип предосторожности и принцип устойчивого развития, технические возможности и экономическая целесообразность, а также общий уровень воздействия на окружающую среду, здоровье людей и социально-экономическое развитие страны.

Система управления предусматривает девять этапов технологического цикла отходов:

**1 этап** – появление отходов, происходящее в технологических и эксплуатационных процессах, а также от объектов в период их ликвидации;

**2 этап** – сбор и (или) накопление отходов, которые должны проводиться в установленных местах на территории владельца или другой санкционированной территории;

**3 этап** – идентификация отходов, которая может быть визуальной

**4 этап** – сортировка, разделение и (или) смешение отходов согласно определенным критериям на качественно различающиеся составляющие;

**5 этап** – паспортизация. Паспорт опасных отходов составляется и утверждается физическими и юридическими лицами, в процессе хозяйственной деятельности которых образуются опасные отходы;

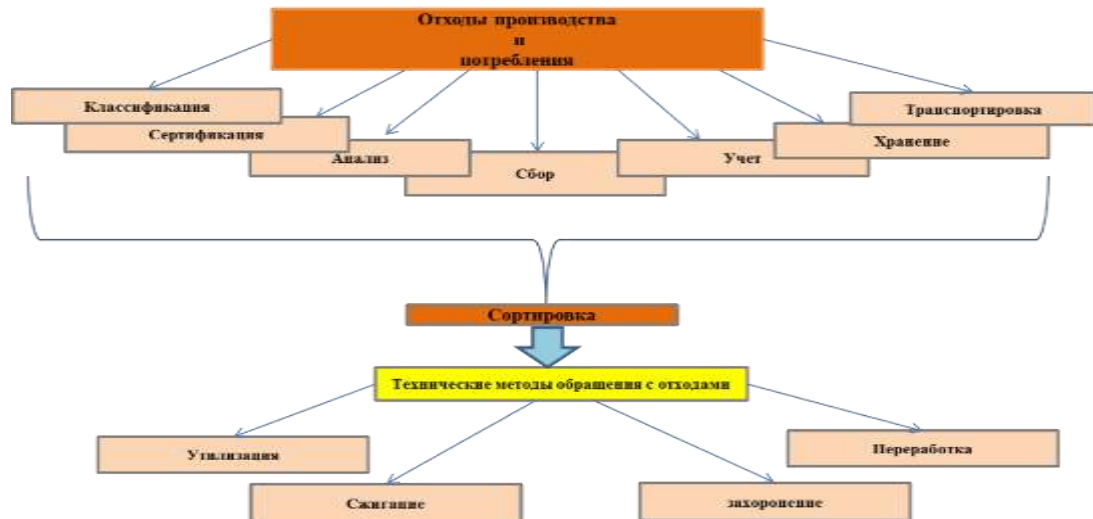
**6 этап** – упаковка отходов, которая состоит в обеспечении установленными методами и средствами (с помощью укладки в тару или другие емкости, пакетированием, брикетированием с нанесением соответствующей маркировки) целостности и сохранности отходов в период их сортировки, погрузки, транспортирования, складирования, хранения в установленных местах;

**7 этап** – складирование и транспортирование отходов. Складирование должно осуществляться в установленных (санкционированных) местах, где отходы собираются в специальные контейнеры. Транспортировку отходов следует производить в специально оборудованном транспорте, исключающем возможность потерь по пути следования и загрязнения окружающей среды, а также обеспечивающем удобства при перегрузке;

**8 этап** – хранение отходов. В зависимости от вида отходов хранение может быть открытым способом, под навесом, в контейнерах, шахтах или других санкционированных местах;



**9 этап** – утилизация отходов. На первом под этапе утилизации может быть произведена переработка бракованных или вышедших из употребления изделий, их составных частей и отходов от них путем разработки (разукрупнения), переплавки, использования других технологий с обеспечением рециркуляции (восстановления) органической и неорганической составляющих, металлов и металлосоединений для повторного применения в народном хозяйстве, а также с ликвидацией вновь образующихся отходов. Вторым под этапом технологического цикла ликвидации опасных и других отходов является их безопасное размещение на соответствующих полигонах или уничтожение.



В компании сложилась определенная система сбора, накопления, хранения и вывоза отходов. Принципиально это система обеспечивает охрану окружающей среды. Отходы, образующиеся при нормальном режиме эксплуатации из-за их незначительного и постепенного накопления, сразу не вывозятся в места их утилизации, а собираются в пронумерованные контейнеры и хранятся на отведенных для этих целей площадках. Все образующиеся отходы на предприятии временно хранятся на площадках с последующей передачей специализированным организациям. Обращение с отходами осуществляется согласно разработанным внутренним инструкциям по обращению с отходами. Договора на вывоз и дальнейшую утилизацию всех образующихся отходов производства и потребления заключаются ежегодно.

В систему управления отходами на предприятии также входит:

1. расчет объемов образования отходов и корректировка объемов в соответствии с появлением новых технологий утилизации отходов и совершенствования технологических процессов на предприятии;
2. сбор и хранение отходов в специальные контейнеры или емкости для временного хранения отходов;
3. временное хранение на специально оборудованных площадках
4. вывоз отходов на утилизацию/переработку и в места захоронения по разработанным и согласованным графикам.
5. оформление документации на вывоз отходов с указанием объемов вывозимых отходов
6. регистрация информации о вывозе отходов в журналы учета и базу данных на предприятии.
7. составление отчетов, предоставление отчетных данных в госорганы
8. заключение договоров на вывоз с территории предприятия образующихся отходов.

### **Инвентаризация отходов**

Инвентаризация отходов на объектах предприятия проводится ежегодно, и представляется установленный перечень всех отходов, образующихся в подразделениях

предприятия.

Результаты инвентаризации учитывают при установлении стратегических экологических целей и на их основе разрабатывают мероприятия по регенерации, утилизации, обезвреживанию, реализации и отправке на специализированные предприятия отходов производства, которые включаются в программу достижения стратегических экологических целей.

#### **Учет отходов**

Ответственным по учету всех отходов производства и потребления и осуществлению взаимоотношений со специализированными организациями является ответственный по ООС на предприятии.

Каждое производственное подразделение ТОО назначает ответственного за обращение с отходами. Ответственный за обращение с отходами, на основании инвентаризации отходов, ведет первичный учет объемов образования, сдачи на регенерацию, утилизации, реализации, отправки на специализированные предприятия и размещения на полигонах отходов, образованных в результате производственной и хозяйственной деятельности производственного подразделения.

Инженер по ООС готовит сводный отчет и представляет в областной статистический орган отчет по опасным отходам, выполняет расчеты платежей за размещение отходов в ОС.

#### **Сбор, сортировка и транспортировка отходов**

Порядок сбора, сортировки, хранения, утилизации, нейтрализации, реализации, размещения отходов и транспортировки производится в соответствии с требованиями к обращению с отходами, исходя из их уровня опасности («абсолютно» безопасные; «абсолютно» опасные; «Зеркальные»)

На предприятии сбор отходов производится отдельно, в соответствии с требованиями к обращению с отходами по уровню опасности, видом отходов, методами реализации, хранения и размещения отходов. Для сбора отходов выделены специально отведенные места с установленными контейнерами для сбора отходов.

По мере наполнения тары транспортировка отходов организуется силами подразделения в соответствующие места временного сбора и хранения на предприятии. Отходы, не подлежащие размещению на полигонах или регенерации на предприятии, должны транспортироваться на специализированные предприятия для утилизации, обезвреживания или захоронения.

Оформление документов на вывоз и погрузку отходов в автотранспорт осуществляет ответственный за обращение с отходами в производственном подразделении.

Транспортировку всех видов отходов следует производить автотранспортом, исключая возможность потерь по пути следования и загрязнения окружающей среды. Транспортирование опасных отходов на специализированные предприятия и их реализация осуществляются на договорной основе.

#### **Утилизация и размещение отходов**

Утилизация и размещение отходов должны осуществляться способами, при которых воздействие на здоровье людей и окружающую среду не превышает установленных нормативов, а также предусматривается минимальный объем вновь образующихся отходов. Утилизация отходов производства в подразделениях предприятия проводится в тех направлениях и объемах, которые соответствуют существующим производственным условиям.

#### **Обезвреживание отходов**

Обезвреживание отходов – обработка отходов, имеющая целью исключение их опасности или снижения уровня опасности до допустимого значения.

Для ликвидации возможной аварийной ситуации, связанной с проливом электролита от аккумуляторных батарей в помещении, предназначенном для хранения, предусмотрено наличие необходимого количества извести, соды, воды для нейтрализации.

### **Производственный контроль при обращении с отходами**

На территории предприятия предусмотрен производственный контроль за безопасным обращением отходов. Должностное лицо, ответственное за надлежащее содержание мест для временного хранения (накопления) отходов, контроль и первичный учет движения отходов, а также ответственный за безопасное обращение с отходами на территории предприятия ведут постоянный учет.

В соответствии с пунктом 2 статьи 359 Кодекса при проектировании, строительстве (реконструкции), эксплуатации и управлении объекта складирования отходов горнодобывающей промышленности (вскрышная порода) будет соблюдаться следующие требования:

1. При выборе места расположения объекта складирования отходов учитывать требования Кодекса, а также геологические, гидрогеологические, гидрологические геотехнические условия.
2. В краткосрочной и долгосрочной перспективах:  
обеспечение предотвращения загрязнения почвы, атмосферного воздуха, грунтовых и (или) поверхностных вод, эффективного сбора загрязненной воды и фильтрата;  
обеспечение уменьшения эрозии, вызванной водой или ветром;  
обеспечение физической стабильности объекта складирования отходов;
3. обеспечение минимального ущерба ландшафту;
4. принятие мер для закрытия (ликвидации) объекта складирования отходов и рекультивации почвенного слоя;
5. должны быть разработаны планы и созданы условия для регулярного мониторинга и осмотра объекта складирования отходов квалифицированным персоналом, а также для принятия мер в случае выявления нестабильности функционирования объекта складирования отходов или загрязнения вод или почвы;
6. должны быть предусмотрены мероприятия на период мониторинга окружающей среды после закрытия объекта складирования отходов.

В соответствии с пунктом 2 статьи 361 Кодекса:

- при интенсивном сдувании пыли с обнаженных или измельченных горных пород должно применяться покрытие поверхности таких участков карьера связывающими растворами. Для этой же цели на отработанных уступах и отсыпанных отвалах из рыхлых отложений можно сеять траву и сажать деревья.

- для снижения пылеобразования при экскавации горной массы в теплые периоды года должно производиться систематическое орошение взорванной горной массы водой.

Применяемое горнотехническое оборудование на карьере будут обслуживаться в действующих ремонтных базах и на складах промплощадки ГОК Пустынное, где и учтены, образующиеся при ремонте отходы и другие отработанные и заменяемые элементы.

В процессе намечаемых добычных работ на месторождении Бактай предполагается образование следующих видов отходов производства и потребления, всего 6 наименований.

**Вскрышные породы.** Вскрышные породы будут вывозиться в отвал, расположенный в непосредственной близости от карьера.

Отходы ТБО, образующиеся на участке, накапливаются в контейнере (в срок не более 6 месяцев). Далее, по мере накопления твердые бытовые отходы вывозятся на существующий полигон ТБО ГОК Пустынное.

Огарки сварочных электродов образуются в результате проведения сварочных работ, которые осуществляются на стационарном посту электродуговой сварки. Отход представляют собой остатки электродов. Огарки сварочных электродов временно накапливаются в металлический контейнер, затем временно накапливаются на площадке

(в срок не более 6 месяцев), по мере накопления вывозятся в пункты приема металлолома по договору со специализированной организацией.

Буровой шлам и другие отходы бурения, формируются в результате различных процессов, связанных с процессом бурения скважин. Отходы бурения хранятся на специально отведенных площадках со сроком хранения не более 6 месяцев, по мере накопления вывозятся на отвал вскрышных пород. Для охраны подземных вод предусмотрены: каналы для отвода дождевых и подземных вод, дренаж.

Промасленная ветошь, в процессе добычных работ, возникает образование ветоши. Отходы хранятся на специально отведенных площадках со сроком хранения не более 6 месяцев, по мере накопления вывозятся по договору со специализированной организацией.

Отходы взрывчатых веществ, на карьерах представляют собой материалы, которые образуются в результате использования или обработки взрывчатых веществ в процессе добычи или разрушения горных пород. Отходы взрывчатых веществ хранятся на специально отведенных площадках со сроком хранения не более 6 месяцев, по мере накопления вывозятся по договору со специализированной организацией.

**Перечень отходов:** Вскрышные породы, твердые бытовые отходы, огарки сварочных электродов, буровой шлам и другие отходы бурения, промасленная ветошь, отходы взрывчатых веществ.

**Объем образования отходов на 2026-2027 года составляет:**

**- 2026 год:**

Вскрышные породы / 01 04 99 – 13 513 500 т/год;

Твердые бытовые отходы / 20 03 01 - 10,95 т/год;

Огарки сварочных электродов/12 01 13 – 0,15 т/год;

Буровой шлам и другие отходы бурения / 01 05 99– 3251,97 т/год;

Промасленная ветошь /13 08 99\* – 0,127 т/год;

Отходы взрывчатых веществ – 32,0 т/год.

**- 2027 год:**

Вскрышные породы / 01 04 99 – 7 208 300 т/год;

Твердые бытовые отходы / 20 03 01 - 10,95 т/год;

Огарки сварочных электродов/12 01 13 – 0,15 т/год;

Буровой шлам и другие отходы бурения / 01 05 99– 3251,97 т/год;

Промасленная ветошь /13 08 99\* – 0,127 т/год;

Отходы взрывчатых веществ – 32,0 т/год.

При добычных работах предусматривается захоронения вскрышных пород и буровой шлам на складе вскрыши. Отходы, образуемые в процессе деятельности планируется передавать сторонним организациям по договору. Лимиты накопления образующихся отходов будут установлены в соответствии с требованиями ЭК РК с условием соблюдения сроков временного накопления (не более 6 месяцев) и "Санитарно-эпидемиологические требования к сбору, использованию, применению, обезвреживанию, транспортировке, хранению и захоронению отходов производства и потребления" от 25 декабря 2020 года № ҚР ДСМ-331/2020.

**Мероприятия по снижению объема образования отходов**

**Минимизация отходов:**

- Внедрение замкнутых циклов водоснабжения и водоотведения.
- Использование современных технологий переработки и обогащения, направленных на улучшение экономии ресурсов.
- Повторное использование и переработка отходов в производственных процессах.

#### **Оптимизация производственных процессов:**

- Разработка и внедрение экологически чистых технологий с целью сокращения образования отходов.

### **Инновационные методы утилизации отходов производства**

#### **Вторичная переработка:**

- Переработка хвостов флотации для извлечения ценных компонентов.
- Повторное использование шлаков и остаточных концентратов в производственных циклах.

## ***2. Описание затрагиваемой территории с указанием численности ее населения, участков, на которых могут быть обнаружены выбросы, сбросы и иные негативные воздействия намечаемой деятельности на окружающую среду, с учетом их характеристик и способности переноса в окружающую среду; участков извлечения природных ресурсов и захоронения отходов;***

Карабулакский сельский округ расположен в Актогайском районе Карагандинской области Республики Казахстан. По метеоусловиям район месторождения относится к резко-континентальной климатической зоне с сухим жарким летом и холодной зимой. Среднегодовая температура составляет + 6,5о. Годовое количество осадков составляет в среднем 171,1 мм. Весна в большей части пасмурная, сопровождается сильными ветрами, иногда осадками. Лето жаркое и засушливое. Температуры в июле составляют в среднем +23 - +25оС. Дневные температуры могут переваливать за +40оС. Крайне ограниченное количество летних осадков, сильные ветра, высушивающие почву, способствуют образованию пыльных бурь. Осень затяжная, большей частью сопровождается ветряными и пасмурными днями. Первые ночные заморозки отмечаются в середине октября. Дожди идут с апреля по октябрь. Первый снег выпадает в начале ноября. Устойчивые морозы и постоянный снеговой покров устанавливаются в конце ноября и сохраняются до середины марта. Средняя мощность снежного покрова - 20 см (в логах – до 1,5 м). Глубина промерзания грунта 0,5–1,5 м. Продолжительность безморозного периода в среднем - 230 дней. Весенняя распутица (третья декада марта – первая половина апреля) совпадает по времени с паводковым периодом. Осенняя распутица выражена менее отчетливо и обычно наблюдается в октябре. Ветры в районе постоянные, в основном юго-западного направления, число штилей не превышает 6% от общего числа наблюдений.

Численность населения Карабулакского сельского округа составляет примерно 1,500 человек по данным на 2023 год. Плотность населения невысокая, большая часть населения проживает в нескольких крупных населенных пунктах округа.

В Карабулакском сельском округе нет крупных промышленных предприятий. Основными источниками выбросов являются небольшие локальные предприятия и хозяйственные объекты. Основные дороги местного значения могут быть источниками выбросов от автотранспорта. Сельскохозяйственные угодья, где применяются удобрения и пестициды, также влияют на окружающую среду.

Основные загрязняющие вещества включают пестициды и удобрения, используемые в сельском хозяйстве, а также выхлопные газы автотранспорта. Химические вещества, такие как нитраты и фосфаты, могут загрязнять почву и водные источники, оказывая негативное воздействие на здоровье людей и экосистемы. Загрязняющие вещества могут распространяться по воздуху (ветром) и воде (поверхностный и грунтовый сток).

Местные водоисточники используются для сельскохозяйственных нужд и водоснабжения населения.

Местоположение полигонов для твердых бытовых отходов находится вблизи основных населенных пунктов округа. Также имеются небольшие площадки для временного хранения и захоронения отходов сельскохозяйственной и бытовой деятельности. Очистные сооружения, если они имеются, работают на уровне локальных систем водоочистки, обеспечивая базовую очистку сточных вод.

Комплексный анализ затрагиваемой территории Карабулакского сельского округа позволяет выделить основные источники возможных загрязнений и их потенциальное воздействие на окружающую среду. Разработка мер по предотвращению и минимизации негативных воздействий является ключевой задачей для обеспечения экологической безопасности региона.

### ***3. Описание возможных вариантов осуществления намечаемой деятельности***

Альтернативного выбора других мест не предусматривается, так как реализация намечаемой деятельности, будет осуществляться на территории действующего месторождения АО «АК Алтыналмас».

Ранее по данному месторождению была проведена разведка и оценены запасы для добычи металлосодержащих руд.

#### **Вариант, выбранный инициатором намечаемой деятельности:**

Текущий проект предполагает использование открытого способа добычи цветных металлов, который был выбран на основе его экономической целесообразности и технической возможности.

Обоснование выбора: Открытый способ добычи был выбран благодаря его более низким капитальным затратам, возможности извлечения большого объема руды за короткий период времени и относительной простоте управления и контроля за процессами.

#### **Другие возможные рациональные варианты:**

Шахтный метод предполагает подземную добычу руды, что требует строительства шахт и подземных коммуникаций. Этот метод менее инвазивен для поверхности земли и может минимизировать площадь нарушаемых земель.

Шахтный метод может быть более благоприятным с точки зрения охраны жизни и здоровья людей, а также охраны окружающей среды, так как уменьшает ландшафтные изменения и позволяет сохранить большую часть экосистемы.

Данный метод требует значительных капитальных вложений и времени на строительство подземной инфраструктуры, но может быть оправдан в условиях плотной застройки или при наличии высокоценных природных объектов на поверхности.

#### **Анализ охвата изменений и воздействий:**

##### **Изменения при открытом способе:**

**Экологическое воздействие:** Значительное изменение ландшафта, возможное загрязнение поверхностных и подземных вод, разрушение растительного и животного мира на поверхности.

**Меры смягчения:** Проведение рекультивационных работ, использование замкнутых циклов водооборота, установка систем очистки сточных вод и выбросов в атмосферу.

##### **Изменения при шахтном методе:**

**Экологическое воздействие:** Меньшее воздействие на поверхность, однако, возможные риски загрязнения подземных вод и необходимость утилизации шахтных вод.

### ***4. Варианты осуществления намечаемой деятельности***

Как варианты осуществления намечаемой деятельности, при подготовке данного отчета и заявления о намечаемой деятельности были рассмотрены:

1) Различные сроки осуществления деятельности или ее отдельных этапов (начала и осуществления реконструкции, эксплуатации объекта).

- 2) Различные виды работ, выполняемых для достижения одной и той же цели.
- 3) Различная последовательность работ.
- 4) Различные технологии, машины, оборудование, материалы, применяемые для достижения одной и той же цели.
- 5) Различные условия доступа к объекту (включая виды транспорта, которые будут использоваться для доступа к объекту).
- 6) Различные варианты, относящиеся к иным характеристикам намечаемой деятельности, влияющие на характер и масштабы антропогенного воздействия на окружающую среду.

По результатам рассмотрения всех вышеперечисленных вариантов осуществления намечаемой деятельности, из всех возможных, были выбраны наиболее оптимальные, которые и рассматриваются в рамках данного отчета как проектные.

### ***5. Возможный рациональный вариант осуществления намечаемой деятельности***

При исполнении проектной документации руководствовались законодательными и иными нормативными правовыми актами, техническими регламентами, государственными и межгосударственными нормативами в области архитектуры, градостроительства и строительства, действующими на территории Республики Казахстан.

Проектная документация отвечает требованиям, направленным на формирование полноценной среды обитания и жизнедеятельности человека, обеспечению безопасного и устойчивого функционирования проектируемого объекта, эффективности инвестиций, оптимизации материально-технических и трудовых затрат, рациональному использованию природных ресурсов с открытым способом разработки полезных ископаемых.

Основной задачей проекта является разработка месторождения открытым способом, а также ведение эксплуатационно-разведочных работ с целью детального изучения глубоко залегающих рудных тел.

### ***6. Информация о компонентах природной среды и иных объектах, которые могут быть подвержены существенным воздействиям намечаемой деятельности***

#### ***6.1. Жизнь и (или) здоровье людей, условия их проживания и деятельности***

Одной из основных стратегий сферы здравоохранения остается сохранение и укрепление здоровья населения на основе формирования здорового образа жизни, повышения доступности и качества медицинской помощи, раннего выявления и своевременного лечения заболеваний, являющихся основными причинами смертности, а также развития кадрового потенциала.

Планируемые работы не приведут к значительному загрязнению окружающей природной среды, что не скажется негативно на здоровье населения. Будут предусмотрены все необходимые меры для обеспечения нормальных санитарно– гигиенических условий работы и отдыха персонала, его медицинского обслуживания.

Все работники пройдут необходимую вакцинацию и инструктаж по соблюдению правил личной гигиены, с учетом региональных особенностей, поэтому повышение эпидемиологического риска в районе работ маловероятно.

Привлечение местных трудовых ресурсов снижает вероятность заболеваний среди рабочих, адаптированных к местным климатическим условиям, а также уменьшает риск привнесения инфекционных заболеваний из других регионов.

Строительство, расширение, реконструкция, модернизация, консервация и ликвидация опасных производственных объектов должна вестись в соответствии нормативно-правовыми актами в области промышленной безопасности



## 6.2. Биоразнообразие (в том числе растительный и животный мир генетические ресурсы, природные ареалы растений и диких животных, пути миграции диких животных, экосистемы)

В степном поясе произрастают полынь (*Artemisia*), присутствуют типчак или овсяница желобчатая (*Festuka valesiaca*), ковыль-волосатик или тырса (*Stipa capillata*), ковыль сарептский (*Stipa sareptana*), желтый клевер, мятлик луковичный (*Poa bulbosa*), биюргун (*Anabasis salsa*), тимьян и другие, на равнинных землях - акация, таволга, шиповник. В полупустынном поясе области типчак, ковыль и другие различные травы и обычные эфемеры (мортук восточный-*Eremopyrum orientale* и пшеничный - *E. triticeum*, бурачок пустынный-*Alyssum desertorum*, дескурайния Софии - *Descurainia sophya*, клоповник пронзеннолистный - *Lepidium perfoliatum*).

На каменистых склонах холмов преобладает полынь (*Artemisia*). В межхолмистых впадинах произрастают различные кустарники, в горах Улытау, Карагаш, Бектауата - береза, ольха, на юге в пустыне – полынь (*Artemisia*) и однолетние солянки (*Salsola foliosa*, *S. tamariscina*, *Petrosimonia triandra*, *Petrosimonia oppositifolia*, *Climacoptera brachiata*, *Climacoptera lanata*).

По комплексу растительности район относится к зоне полукустарниковых пустынь с преобладанием боялычево-серополынных и чёрнополынных сообществ, пригодных в пищу верблюдам и овцам.

Формация биюргуна (*Anabasis salsa*) формируется на солонцах пустынных и бурых солонцеватых почвах. Биюргун (*Anabasis salsa*) – стержнекорневой полукустарничек (5-25 см высоты), вегетативно разрастается укоренением стеблей и массово размножается семенами. В кормовом отношении биюргун (*Anabasis salsa*) является ценным нажировочным растением для верблюдов и овец и хорошо поедается в осенне-зимний период.

Кроме того, в границах контрактной площади на локальных участках произрастают типчак, ковыль и другие травы и эфемеры (*Poa bulbosa*, *Eremopyrum triticeum*, *Ceratocephalus falcata*, *Lepidium perfoliatum*, *Astragalus* и *Alyssum*).

На каменистых склонах холмов преобладает полынь (*Artemisia lercheana*, *Artemisia pauciflora*, *Artemisia monogina*, *Artemisia scoparia*).

Полынь Лерха (*Artemisia lercheana*)- ксерофитный полукустарничек, образующий плоскую, довольно плотную куртинку с большим количеством вегетативных побегов и немногочисленными прямыми генеративными стеблями, которые заметно выше вегетативных. Растения имеют густое паутинно-войлочное опушение, благодаря которому сообщества полыни Лерха (*Artemisia lercheana*), создают серо-сизый аспект.

Полынь черная (*Artemisia pauciflora*) – стержнекорневой, обильно ветвящийся полукустарничек высотой 20-35 см. Хорошо размножается семенами и незначительно вегетативно.

В межхолмистых впадинах нередко наблюдаются различные мелкие кустарники. Уникальных, редких и особо ценных дикорастущих растений, требующих охраны, в районе месторождения не встречено.

Механические нарушения растительного покрова связаны с нарушением целостности почвенного профиля и входят в состав технологического типа деградации почв. К нарушенным относятся все земли со снятым или перерытым гумусовым горизонтом и непригодные для использования без предварительного восстановления плодородия, т.е. земли, утратившие в связи с нарушением первоначальную ценность (ГОСТ 17.5.1.01-83). Эти нарушения хотя и носят локальный характер, всегда сопровождаются менее сильными, но большими по площади нарушениями растительности на прилегающих территориях. При этом строительной техникой и автотранспортом часто полностью уничтожается растительность, разрушаются и уплотняются верхние наиболее плодородные слои почв.



Причиной механических нарушений являются также езда автотранспорта и строительной техники по не санкционированным дорогам и бездорожью. Нарушения земель приводят к трудно восстанавливаемым, часто необратимым, изменениям, уничтожению поверхностных слоев, стимулированию развития водной и ветровой эрозии.

Степень деградации растительности зависит, прежде всего, от площади нарушенных земель, свойств растительных экосистем, своевременности проведения работ по рекультивации земель.

Для снижения негативных последствий земельные работы следует проводить таким образом, чтобы грунт не был одновременно вскрыт на большой площади.

Большое значение имеет время проведения работ. Почвенно-растительный комплекс и составляющие компоненты в различные сезоны года находятся в различном состоянии и поэтому их реакция на антропогенные воздействия будут различны. Растительность пустынь активно вегетирует весной, почвы в жаркий период года отличаются высокой сухостью, поэтому проведение земельных работ предпочтительно проводить зимой.

Широко распространенным фактором антропогенных воздействий на природные комплексы территории является транспортный. Он выражается в создании многочисленных грунтовых дорог и загрязнений экосистем токсикантами, поступающими с выхлопными газами. Изменения в экосистемах, связанные с функционированием грунтовых дорог, затрагивают все компоненты – литогенную систему, растительность и почвы.

Животный мир в районе работ, сравнительно с другими областями Казахстана, беден и представлен:

Отряд - хищные, семейство псовые (*Canidae*): волк (*Canis lupus*), корсак - (*Vulpes corsac*), лисица (*Vulpes vulpes*).

Отряд грызуны (*Rodentia*). Семейство беличьи (*Sciuridae*) представлено двумя видами, - жёлтый суслик (*Spermophilus fulvus*) и малый суслик (*Spermophilus pygmaeus*).

Семейство ложнотушканчиковые (*Allactagidae*): малый тушканчик (*Allactaga elater*), тарбаганчик (*Pygerethmus pumilio*).

Отряд зайцеобразные (*Leporidae*), семейство зайцы представляют 2 вида, заяц русак (*Lepus europaeus*) и, в меньшем количестве, заяц толай (*Lepus tolai*).

Очень редко встречаются архары и сайгаки. Из птиц обитают саджа, ястребовые (*Accipitridae*), серые вороны, редко орлы.

Пути регулярных миграций животных находятся на значительном удалении от границ месторождения.

Уникальных, редких и особо ценных животных сообществ, требующих охраны, в районе месторождения не встречено.

В связи с отсутствием постоянных поверхностных источников воды зона месторождения не является постоянным местом обитания и не лежит в зоне сезонных миграций различных представителей фауны.

В районе проведения работ и эксплуатируемых объектов, животные и птицы встречаются редко в связи с близостью человека и шумом работающего оборудования.

При проведении работ на месторождении все рабочие предупреждаются о необходимости сохранения редких видов животного мира. Запрещается какая-либо охота на животных и ловля птиц.

Район проектируемого объекта не служит экологической нишей для эндемичных, исчезающих и «краснокнижных» видов животных и растений, а также не имеет особо охраняемых территорий, заповедников и заказников, поэтому воздействие на флору и фауну ожидается незначительное. Всесторонний анализ воздействия намечаемой хозяйственной деятельности на животный мир, проводимый на начальных стадиях проектирования, является основой для разработки конкретных решений по охране животного мира на завершающей стадии проектирования.

Основной задачей данного раздела проекта является разработка рекомендаций по поддержанию максимально возможного ценотического разнообразия экосистем, что является предпосылкой их устойчивого развития и сохранности существующего генофонда.

Современное состояние животного мира в районе месторождения условно можно считать удовлетворительным, существенно не отличающимся от данных, полученных ранними исследованиями аналогичных биотопов на сопредельных территориях. Принимая во внимание, что территория комплекса по биогеографическому делению относится к территориям полупустыни, которые не отличаются богатством видового разнообразия, можно утверждать, что значительных отклонений в степени воздействия осуществляемых работ на животный мир (на физиологические и биологические процессы, жизненность, выживаемость, численность особей того или иного вида) за пределами границы СЗЗ, не предвидится. Нужно отметить, что на территории комплекса имеет место физический фактор воздействия, но при соблюдении технологического регламента и норм производства, воздействия за пределами санитарно-защитной зоны не ожидается.

Для снижения негативного влияния на животный мир в целом, необходимо выполнение следующих мероприятий:

- поддержание в чистоте территории площадки и прилегающих площадей;
- исключение несанкционированных проездов вне дорожной сети;
- снижение активности передвижения транспортных средств ночью.

### ***6.3. Земли (в том числе изъятие земель), почвы (в том числе органический состав, эрозию, уплотнение, иные формы деградации)***

В соответствии с пунктом 2 статьи 238 Кодекса недропользователи при проведении операций по недропользованию, а также иные лица при выполнении строительных и других работ, связанных с нарушением земель, обязаны:

- 1) содержать занимаемые земельные участки в состоянии, пригодном для дальнейшего использования их по назначению;
- 2) до начала работ, связанных с нарушением земель, снять плодородный слой почвы и обеспечить его сохранение и использование в дальнейшем для целей рекультивации нарушенных земель;
- 3) проводить рекультивацию нарушенных земель.

Согласно пункта 3 статьи 238 Кодекса при проведении операций по недропользованию, выполнении строительных и других работ, связанных с нарушением земель, запрещается:

- 1) нарушение растительного покрова и почвенного слоя за пределами земельных участков (земель), отведенных в соответствии с законодательством Республики Казахстан под проведение операций по недропользованию, выполнение строительных и других соответствующих работ;
- 2) снятие плодородного слоя почвы в целях продажи или передачи его в собственность другим лицам.

Антропогенные нагрузки на почву изменяют свойства почв, выводят их из сельскохозяйственного оборота и впоследствии почвы становятся вторичными источниками загрязнения для сопредельных сред. Существенным фактором воздействия на почвы является изъятие земель во временное и постоянное пользование.

Почвы являются достаточно консервативной средой, собирающей в себя многочисленные загрязнители и теряющей от этого свои свойства. По сравнению с водой и воздухом почвы – самая малоподвижная среда, миграция загрязняющих веществ в которой происходит относительно медленно. Кроме того, при техногенном загрязнении почв вместе с пылью из воздуха в почву оседают аэрозоли и газообразные вещества выделяемые в процессе производства.

Наибольшее воздействие на почвы будет оказываться в пределах санитарно-защитной зоны месторождения. За пределами СЗЗ влияние выбросов загрязняющих веществ на атмосферный воздух (и соответственно почвы) резко ограничивается.

В процессе ведения горно-капитальных работ будут образовываться отходы производства в виде пустых (вмещающих) пород. Принятый проектом открытый способ разработки месторождения приведет к некоторому изменению естественного ландшафта. После отработки месторождения, ликвидации и выполнения рекультивационных работ естественный ландшафт частично будет восстановлен.

При разработке месторождения плодородный слой почвы (ПСП) будет снят и складирован в трех отвалах, расположенных непосредственно вблизи карьера.

Для снижения негативных последствий земельные работы следует проводить таким образом, чтобы грунт не был одновременно вскрыт на большой площади.

Восстановление нарушенных земель в полном объеме начнется после завершения отработки всех запасов месторождений.

Отдельным проектом предусматривается план ликвидации, который содержит описание мероприятий по выводу из эксплуатации рудника и других производственных и инфраструктурных объектов, расположенных на участке добычи, по рекультивации земель, нарушенных в результате проведения операций по добыче, мероприятий по проведению постепенных работ по ликвидации и рекультивации, иных работ по ликвидации последствий операций по добыче, а также расчет приблизительной стоимости таких мероприятий по ликвидации. При этом планом предусматриваются этапы технической и биологической рекультивации.

За пределами границ горного отвода нарушение растительного покрова и почвенного слоя проектом не предусматривается.

В целях охраны земель, собственники земельных участков и землепользователи обязаны проводить следующие мероприятия:

**Защита земель от эрозии и других негативных воздействий:**

- **Водная и ветровая эрозия:** Внедрение агротехнических и гидротехнических мероприятий, таких как контурная обработка почвы, создание лесополос, посадка многолетних трав, террасирование склонов.
- **Сели и оползни:** Укрепление склонов, установка дренажных систем, строительство подпорных стен, контроль и управление поверхностными водами.
- **Подтопление и затопление:** Регулирование водного режима, создание систем отвода поверхностных и грунтовых вод, строительство защитных дамб и канав.
- **Заболачивание:** Регулирование уровня грунтовых вод, дренажные работы, устройство водоотводных каналов.
- **Вторичное засоление:** Правильное использование орошения, предотвращение чрезмерного орошения и применение методов мелиорации.
- **Иссушение:** Восстановление водного баланса через регулирование орошения и поддержание влажности почвы.
- **Уплотнение:** Применение правильных методов обработки почвы, избегание чрезмерного трамбования почвы сельскохозяйственной техникой.
- **Загрязнение радиоактивными и химическими веществами:** Соблюдение норм и правил при использовании химикатов, контроль за соблюдением санитарных зон вокруг источников загрязнения, проведение мониторинга почвы.
- **Захламление:** Организация уборки и утилизации отходов, предотвращение несанкционированных свалок.
- **Биогенное загрязнение:** Утилизация органических отходов, контроль за внесением удобрений и навоза.

**Защита земель от заражения и распространения вредных организмов:**

- **Карантинные объекты и чужеродные виды:** Регулярное обследование земель на наличие вредных организмов, внедрение систем мониторинга и оповещения, проведение карантинных мероприятий.
- **Заращение сорняками, кустарником и мелколесьем:** Использование агротехнических методов борьбы с сорняками, механическая и химическая прополка, регулярное скашивание травостоя.
- **Иные виды ухудшения состояния земель:** Применение биологических методов защиты, использование устойчивых сортов культур.

**Ликвидация последствий загрязнения и захламления:**

- **Биогенное загрязнение:** Проведение биоремедиации, использование микроорганизмов для разложения органических загрязнителей.
- **Захламление:** Уборка и переработка отходов, внедрение систем раздельного сбора и утилизации мусора.

**Сохранение достигнутого уровня мелиорации:**

- Регулярное обслуживание и ремонт мелиоративных систем, поддержание их в рабочем состоянии.
- Проведение плановых мероприятий по обновлению и модернизации мелиоративных систем.

**Рекультивация нарушенных земель:**

- **Восстановление плодородия почв:** Применение органических и минеральных удобрений, посев сидератов, проведение известкования и гипсования кислых и солонцовых почв.
- **Вовлечение земель в оборот:** Планирование и реализация мероприятий по введению восстановленных земель в сельскохозяйственный оборот, проведение агротехнических мероприятий.

**План мероприятий по охране земель**

**Мониторинг и оценка состояния земель:**

- Регулярное обследование земельных участков.
- Оценка уровня эрозии, загрязнения и других негативных факторов.

**Агротехнические мероприятия:**

- Контурная обработка почвы.
- Создание лесополос и зеленых насаждений.
- Посев многолетних трав и сидератов.

**Гидротехнические мероприятия:**

- Строительство дренажных систем.
- Устройство водоотводных каналов и дамб.

**Мелиорация и восстановление плодородия:**

- Внесение органических и минеральных удобрений.
- Известкование и гипсование почв.

**Борьба с сорняками и вредителями:**

- Применение механических и химических методов прополки.
- Внедрение биологических методов защиты растений.

**Утилизация и переработка отходов:**

- Организация раздельного сбора и утилизации мусора.
- Проведение мероприятий по очистке территории от захламления.

**Обучение и повышение квалификации:**

- Проведение семинаров и тренингов для землепользователей.
- Распространение информации о современных методах охраны земель.

**6.4. Воды (в том числе гидроморфологические изменения, количество и качество вод)**

Гидрогеологические условия отработки простые. Водоносные горизонты в пределах рудного поля и вблизи его отсутствуют, что исключает залповые прорывы воды в выработки.

Обводненность горных выработок ожидается слабой. Оценка водопритоков в карьер выполнена аналитическим, водобалансовым способом и методом аналогии. Наиболее достоверными могут быть водопритоки в карьер от 3.6 до 24.3 м<sup>3</sup>/час.

По метеоусловиям район месторождения относится к резко-континентальной климатической зоне с сухим жарким летом и холодной зимой. Среднегодовая температура составляет + 6,5о. Годовое количество осадков составляет в среднем 171,1 мм.

Весна в большей части пасмурная, сопровождается сильными ветрами, иногда осадками.

Лето жаркое и засушливое. Температуры в июле составляют в среднем +23 - +25оС. Дневные температуры могут переваливать за +40оС. Крайне ограниченное количество летних осадков, сильные ветра, высушивающие почву, способствуют образованию пыльных бурь.

Осень затяжная, большей частью сопровождается ветряными и пасмурными днями. Первые ночные заморозки отмечаются в середине октября. Дожди идут с апреля по октябрь. Первый снег выпадает в начале ноября.

Устойчивые морозы и постоянный снеговой покров устанавливаются в конце ноября и сохраняются до середины марта. Средняя мощность снежного покрова - 20 см (в логах – до 1,5 м). Глубина промерзания грунта 0,5–1,5 м.

Продолжительность безморозного периода в среднем - 230 дней. Весенняя распутица (третья декада марта – первая половина апреля) совпадает по времени с паводковым периодом. Осенняя распутица выражена менее отчетливо и обычно наблюдается в октябре.

Ветры в районе постоянные, в основном юго-западного направления, число штилей не превышает 6% от общего числа наблюдений.

Наряду с физико-географическими условиями, особое значение имеют геологические факторы, представляющие гидрогеологические и инженерно-геологические условия месторождения. Геологические образования, литолого-петрографические комплексы пород служат, прежде всего, рудовмещающей средой, определяющей размещение, интенсивность питания и накопления подземных вод, изменение их химического состава и условия миграции в них отдельных химических элементов.

В геологическом отношении месторождение представляет собой гранодиориты среднедевонского возраста, которые прорываются дайками лампрофиров. С поверхности эти породы перекрыты маломощным (до 1 м) чехлом рыхлых четвертичных отложений. В возрастном отношении это верхне-среднечетвертичные делювиально-пролювиальные щебнисто-суглистые отложения, мощностью 1,5–3 до 8 м. Иногда встречаются отдельные пятна такырно-солончаковых осадков небольшой мощности (0,5–1,0 м). Этими отложениями выполнены отрицательные формы рельефа.

В гидрогеологическом отношении выходы среднедевонских гранодиоритов представляют собой среду, которая содержит трещинные подземные воды. Определенная степень трещиноватости пород фиксируется на всю вскрытую мощность среднего девона, причем экзогенная трещиноватость развита на глубину до 50–60 м, а глубже отмечается тектоническая трещиноватость.

#### ***6.5. Атмосферный воздух (в том числе риски нарушения экологических нормативов его качества, целевых показателей качества, а при их отсутствии – ориентировочно безопасных уровней воздействия на него)***

Качество атмосферного воздуха, как одного из основных компонентов природной среды, является важным аспектом при оценке воздействия проектируемого объекта на

окружающую среду и здоровье населения. Загрязненность атмосферного воздуха химическими веществами может влиять на состояние здоровья населения, на животный и растительный мир прилегающей территории. Воздействие на атмосферный воздух намечаемой деятельности оценивается с позиции соответствия законодательным и нормативным требованиям, предъявляемым к качеству воздуха, а также с использованием методологии, описанной в разделе 4.1. «Методика оценки воздействия».

По масштабам загрязнение окружающей среды можно разделить на локальное, региональное и глобальное. Эти три вида загрязнения тесно связаны между собой. Атмосфера может содержать определённое количество загрязнителя без проявления вредного воздействия, т.к. происходит естественный процесс её очистки. Но, по масштабам загрязнения антропогенные изменения в ряде случаев превышают природные, и если скорость процесса загрязнения больше скорости естественного очищения, то локальное загрязнение переходит в региональное и затем при накоплении количественных изменений – в глобальное изменение качества окружающей среды. Для глобального загрязнения наиболее важным является временной фактор.

Существование таких процессов свидетельствует об ограниченности ресурсов атмосферы и о пределах её естественного самовосстановления.

Увеличение масштабов загрязнения атмосферы требует быстрых и эффективных способов защиты её от загрязнения, а также способов предупреждения вредного воздействия загрязнителей воздуха.

Основными природными факторами, влияющими на длительность сохранения загрязнения в местах расположения источников выброса, являются температурные инверсии, ветровые нагрузки, характер и количество выпадающих осадков, а также состав загрязняющих веществ, присутствующих в выбросах.

Для оценки климатических условий рассеивания примесей используется показатель ПЗА – потенциал загрязнения атмосферы. Ранее при проведении районирования территории по ПЗА учитывалось много факторов – климатические характеристики, неблагоприятные метеоусловия, абсолютный перенос воздушных масс и его интенсивность, характер подстилающей поверхности, степень промышленного освоения. Наибольший вклад в расчетное значение ПЗА вносит ветровой режим.

Одним из видов снижения негативного воздействия на экосистемы природной среды является нормирование выделений загрязняющих веществ в окружающую среду, образующихся в результате деятельности предприятий, путем установления предельно-допустимых выбросов этих веществ в атмосферу.

Выбросы вредных веществ в атмосферу подразделяются на: постоянные, периодические, разовые и аварийные. Выбросы загрязняющих веществ в атмосферу осуществляются от стационарных и передвижных источников выбросов.

Стационарные источники выбросов подразделяются на организованные и неорганизованные. Выбросы загрязняющих веществ от неорганизованных источников относятся, в основном к холодным выбросам, а сами источники являются низкими и наземными.

#### ***6.6. Сопrotивляемость к изменению климата экологических и социально-экономических систем***

Наблюдаемые последствия изменения климата, независимо от их причин, выводят вопрос чувствительности природных и социально-экономических систем на первый план. Модели потребления производства с эффективным использованием ресурсов должны защищать, беречь, восстанавливать и поддерживать экосистемы, водные ресурсы, естественные зоны обитания и биологическое разнообразие, тем самым уменьшая воздействие на окружающую среду.

Создание устойчивого к климатическим изменениям предприятия вносит свой вклад



в снижение уязвимости от бедствий (усиленных изменением климата) и повышает готовность к реагированию и восстановлению.

Сочетание опасных природных событий с незащищенностью, уязвимостью и неподготовленностью населения приводит к катастрофам. Любой анализ жизнестойкости изучает то, как люди, места и организации могут пострадать от опасностей, связанных с изменением климата, т.е. определяет их чувствительность к этим изменениям. Степень чувствительности определяется сочетанием экологических и социально-экономических аспектов, включая оценку природных ресурсов, демографические тенденции и уровень бедности.

Меры по адаптации – это меры, которые предлагают поправки в экологической, социальной и экономической системах для реагирования на существующие или будущие климатические явления и на их воздействие или последствия. Могут быть изменения в процессах, практиках и структурах для снижения потенциального ущерба или для создания новых возможностей, связанных с изменением климата.

Рекомендации по созданию устойчивости (адаптации) к климату включают следующее:

- продвигать практические исследования в области рисков, связанных с последствиями изменения климата и другими опасностями
- поощрять и поддерживать оценку уязвимости к изменению климата на местах
- составить карту опасностей (в том числе тех, которые могут появиться по прошествии времени)
- планировать предприятия, регулировать землепользование и предоставлять жизненно важную инфраструктуру, с учётом информации о рисках и поддержки жизнестойкости
- в первую очередь осуществлять меры по укреплению жизнестойкости уязвимых и социально отчуждённых слоев населения – продвигать восстановление экосистем и естественных защитных зон
- обеспечивать местное планирование, защищающее экосистемы и предотвращающее «псевдоадаптацию».

Любые меры по адаптации к изменению климата должны стремиться к улучшению жизнестойкости системы. Они должны поддерживать и повышать присущую системе жизнестойкость на основе природных решений и целостного подхода. Стратегии адаптации к климату должны учитывать то, как эти меры скажутся на предприятии.

Качество окружающей среды содержит данные, которые могут помочь в понимании того, каким образом меняющийся климат может повлиять на биопотенциал региона и свойства окружающей среды, например, качество воздуха, воды и почвы.

Вместе с данными по устойчивости к климатическим изменениям, данная категория оценивает чувствительность конкретных экосистем и их способность к адаптации. При помощи этих данных измеряется текущее воздействие на систему, сообщая информацию по реальным стрессам, с которыми сталкиваются территории, занятые предприятиями.

Данные по устойчивости к изменениям климата оценивают связи в системе, ее способность смягчать последствия изменения климата и адаптироваться к ним.

При этом отказ от реализации намечаемой деятельности не приведет к значительному улучшению экологических характеристик окружающей среды, но может привести к отказу от социально важных для региона и в целом для Казахстана видов деятельности.

#### ***6.7. Материальные активы, объекты историко-культурного наследия (в том числе архитектурные и археологические), ландшафты***

Историко-культурное наследие, как важнейшее свидетельство исторической судьбы каждого народа, как основа и непереносимое условие его настоящего и будущего развития,

как составная часть всей человеческой цивилизации, требует постоянной защиты от всех опасностей. Обеспечение этого в РК является гражданским долгом.

Следует отметить, что ответственность за сохранность памятников предусмотрена действующим законодательством РК. Нарушения законодательства по охране памятников истории и культуры влекут за собой установленную материальную, административную и уголовную ответственность.

Реализация данного проекта предусматривается вдали от охраняемых объектов и не затрагивает памятников, культурных ландшафтов, состоящих на учете в органах охраны памятников Комитета культуры РК, имеющих архитектурно–художественную ценность и представляющих научный интерес в изучении народного зодчества Казахстана.

В непосредственной близости от территории работ охраняемые участки, исторические и археологические памятники и ценные природные комплексы заповедники, заказники, памятники природы) отсутствуют. Нет водопадов, озер, ценных пород деревьев, зон отдыха, водозаборов.

***7. Описание возможных существенных воздействий (прямых и косвенных, кумулятивных, трансграничных, краткосрочных и долгосрочных, положительных и отрицательных) намечаемой деятельности на объекты***

Если воздействие, указанное в пункте 25 настоящей Инструкции, признано возможным приводится краткое описание возможного воздействия.

При воздействии, указанные в пункте 25 настоящей Инструкции, признано невозможным указывается причина отсутствия такого воздействия.

Определение возможных существенных воздействий приведено в таблице 5.1.

Таблица 7.1 Определение возможных существенных воздействий

№ п/п	Возможные существенные воздействия намечаемой деятельности на окружающую среду	Возможность или невозможность воздействия намечаемой деятельности
1	осуществляется в Каспийском море (в том числе в заповедной зоне), на особо охраняемых природных территориях, в их охранных зонах, на землях оздоровительного, рекреационного и историко–культурного назначения; в пределах природных ареалов редких и находящихся под угрозой исчезновения видов животных и растений; на участках размещения элементов экологической сети, связанных с системой особо охраняемых природных территорий; на территории (акватории), на которой компонентам природной среды нанесен экологический ущерб; на территории (акватории), на которой выявлены исторические загрязнения; в черте населенного пункта или его пригородной зоны; на территории с чрезвычайной экологической ситуацией или в зоне экологического бедствия	деятельность намечается на территории, на которой отсутствуют ограничения, перечисленные в подпункте 1 Воздействие невозможно
2	оказывает косвенное воздействие на состояние земель, ареалов, объектов, указанных в подпункте 1) настоящего пункта	Воздействие невозможно
3	приводит к изменениям рельефа местности, истощению, опустыниванию, водной и ветровой эрозии, селям,	Воздействие невозможно



	подтоплению, заболачиванию, вторичному засолению, иссушению, уплотнению, другим процессам нарушения почв, повлиять на состояние водных объектов	
4	включает лесопользование, использование нелесной растительности, специальное водопользование, пользование животным миром, использование не возобновляемых или дефицитных природных ресурсов, в том числе дефицитных для рассматриваемой территории	Воздействие невозможно
5	связана с производством, использованием, хранением, транспортировкой или обработкой веществ или материалов, способных нанести вред здоровью человека, окружающей среде или вызвать необходимость оценки действительных или предполагаемых рисков для окружающей среды или здоровья человека	Воздействие возможно
6	приводит к образованию опасных отходов производства и (или) потребления	Воздействие невозможно
7	осуществляет выбросы загрязняющих (в том числе токсичных, ядовитых или иных опасных) веществ в атмосферу, которые могут привести к нарушению экологических нормативов или целевых показателей качества атмосферного воздуха, а до их утверждения – гигиенических нормативов	Воздействие возможно
8	является источником физических воздействий на природную среду: шума, вибрации, ионизирующего излучения, напряженности электромагнитных полей, световой или тепловой энергии, иных физических воздействий на компоненты природной среды	Воздействие невозможно
9	создает риски загрязнения земель или водных объектов (поверхностных и подземных) в результате попадания в них загрязняющих веществ	Воздействие возможно
10	приводит к возникновению аварий и инцидентов, способных оказать воздействие на окружающую среду и здоровье человека	Воздействие возможно
11	приводит к экологически обусловленным изменениям демографической ситуации, рынка труда, условий проживания населения и его деятельности, включая традиционные народные промыслы	Воздействие невозможно
12	повлечет строительство или обустройство других объектов (трубопроводов, дорог, линий связи, иных объектов), способных оказать воздействие на окружающую среду	Воздействие невозможно
13	оказывает воздействие на объекты, имеющие особое экологическое, научное, историко–культурное, эстетическое или рекреационное значение, расположенные вне особо охраняемых природных территорий, земель оздоровительного, рекреационного и историко–культурного назначения и не отнесенные к экологической сети, связанной с особо охраняемыми природными территориями, и объектам историко–культурного наследия	Воздействие невозможно
14	оказывает воздействие на компоненты природной среды,	Воздействие

	важные для ее состояния или чувствительные к воздействиям вследствие их экологической взаимосвязи с другими компонентами (например, водно-болотные угодья, водотоки или другие водные объекты, горы, леса)	невозможно
15	оказывает потенциальные кумулятивные воздействия на окружающую среду вместе с иной деятельностью, осуществляемой или планируемой на данной территории	Воздействие невозможно
16	оказывает воздействие на места, используемые (занятые) охраняемыми, ценными или чувствительными к воздействиям видами растений или животных (а именно, места произрастания, размножения, обитания, гнездования, добычи корма, отдыха, зимовки, концентрации, миграции)	Воздействие невозможно
17	оказывает воздействие на маршруты или объекты, используемые людьми для посещения мест отдыха или иных мест	Воздействие невозможно
18	оказывает воздействие на транспортные маршруты, подверженные рискам возникновения заторов или создающие экологические проблемы	Воздействие невозможно
19	оказывает воздействие на территории или объекты, имеющие историческую или культурную ценность (включая объекты, не признанные в установленном порядке объектами историко-культурного наследия)	Воздействие возможно
20	осуществляется на неосвоенной территории и повлечет за собой застройку (использование) незастроенных (неиспользуемых) земель	Воздействие невозможно
21	оказывает воздействие на земельные участки или недвижимое имущество других лиц	Воздействие невозможно
22	оказывает воздействие на населенные или застроенные территории	Воздействие невозможно
23	оказывает воздействие на объекты, чувствительные к воздействиям (например, больницы, школы, культовые объекты, объекты, общедоступные для населения)	Воздействие невозможно
24	оказывает воздействие на территории с ценными, высококачественными или ограниченными природными ресурсами, (например, с подземными водами, поверхностными водными объектами, лесами, участками, сельскохозяйственными угодьями, рыбохозяйственными водоемами, местами, пригодными для туризма, полезными ископаемыми)	Воздействие невозможно
25	оказывает воздействие на участки, пострадавшие от экологического ущерба, подвергшиеся сверхнормативному загрязнению или иным негативным воздействиям, повлекшим нарушение экологических нормативов качества окружающей среды	Воздействие невозможно
26	создает или усиливает экологические проблемы под влиянием землетрясений, просадок грунта, оползней, эрозий, наводнений, а также экстремальных или неблагоприятных климатических условий (например, температурных инверсий, туманов, сильных ветров)	Воздействие невозможно
27	факторы, связанные с воздействием намечаемой	Воздействие

	деятельности на окружающую среду и требующие изучения	невозможно
--	---	------------

**7.1. Строительства и эксплуатации объектов, предназначенных для осуществления намечаемой деятельности, в том числе работ по попуттилизации существующих объектов в случаях необходимости их проведения**

При намечаемой деятельности строительно-монтажные работы не требуются, а также попуттилизации существующих объектов.

**7.2. Использования природных и генетических ресурсов (в том числе земель, недр, почв, воды, объектов растительного и животного мира – в зависимости от наличия этих ресурсов и места их нахождения, путей миграции диких животных, необходимости использования невозобновляемых, дефицитных и уникальных природных ресурсов)**

Основными направлениями воздействия, связанные с эксплуатацией проектируемого объекта являются:

- использование природных ресурсов (использование воды на технологические и хозяйственно–бытовые нужды);
- выбросы в атмосферу;
- накопление отходов;
- физическое воздействие.

В период аварийных ситуаций техногенного и природного характера не исключено кратковременное влияние на окружающую среду.

**8. Обоснование предельных количественных и качественных показателей эмиссий, физических воздействий на окружающую среду, выбора операций по управлению отходами**

**8.1. Количественных и качественных показателей эмиссии в атмосферный воздух**

Система разработки в карьере принята транспортная, уступная, нисходящими горизонтальными слоями с транспортировкой вскрышных пород во внешний отвал, а добытой руды на промежуточные рудные склады.

Для выполнения горно-подготовительных, вскрышных и добычных работ на карьерах принимается два класса комплексов оборудования:

- экскаваторно-транспортно-отвальный (ЭТО) для выполнения вскрышных работ;
- экскаваторно-транспортно-разгрузочный (ЭТР) для производства добычных работ.

Класс комплексов	Комплексы оборудования	Оборудование комплексов для			
		подготовк и горных пород к выемке	Выемочно-погрузочных работ	транспортировка	отвалообразования
IV	ЭТО	Буровые станки - Atlas Copco PowerROC T35, СБУ-100ГА-50 Гусеничный бульдозер-Shantui SD	Гидравлически и экскаватор CAT 385C Гусеничный бульдозер Shantui SD	Автосамосвалы Bell B40, Doosan DA40 Гусеничный бульдозер Shantui SD, Автогрейдер XCMG GR215	Гусеничный бульдозер Shantui SD, Автогрейдер XCMG GR215
VI	ЭТР	Буровые станки -	Гидравлически е экскаваторы	Автосамосвалы Bell B40, Doosan	Гусеничный бульдозер Shantui

		Atlas Copco PowerROC T35, СБУ-100ГА-50 Гусеничный бульдозер-Shantui SD	CAT 385C, HITACHI ZX470 Гусеничный бульдозер Shantui SD	DA40, CAMC Гусеничный бульдозер Shantui SD, Автогрейдер XCMG GR215	SD, Автогрейдер XCMG GR215
--	--	--	---	--	----------------------------

Примечание! Данный проект не ограничивает возможность применения других марок производителя техники, задействованных на основных процессах: выемке, погрузке, транспортировке и БВР схожих по своим техническим характеристикам с принятым оборудованием.

**Эксплоразведочные работы.** Основное горнотранспортное оборудование включает буровые станки Atlas Copco PowerROC T35 и СБУ 100ГА для бурения взрывных скважин, погрузку руды (HITACHI ZX 470) и породы (CAT 385 LME) гидравлическими экскаваторами и перевозку руды автосамосвалами Bell B40, Doosan DA40 (грузоподъемностью 37-40т) и CAMC (грузоподъемностью 25т).

При реализации проекта намечаемой деятельности общее количество источников выбросов загрязняющих веществ составит:

- в 2026 году 66 неорганизованных источников загрязнения атмосферного воздуха
- 2027гг. – 56 неорганизованных источников загрязнения атмосферного воздуха.

Источниками загрязнения атмосферного воздуха являются следующие виды работ:

6. Работы по снятию плодородного слоя почвы, включающие механическое удаление верхнего плодородного слоя почвы с поверхности земли.
7. Проходка съездов и траншей.
8. Буровзрывные работы.
9. Транспортировка вскрышных пород, ПСП и руды путем перемещения материалов с одного места на другое с применением транспортной техники.
10. Отвалы ПСП, вскрышных пород и склады руды.

Также загрязнение атмосферного воздуха связано с эксплуатационно-разведочными работами, которые включают в себя следующие этапы:

- Подготовительный период и проектирование.
- Проходка канав и траншей с применением буровзрывных работ.
- Подготовка геологической документации.
- Топографо-геодезические работы, включая тахеометрическую съемку с привязкой горных выработок и скважин.
- Бурение колонковых разведочных скважин по сети с интервалом 20х20м и 40х40м (по простиранию и по падению).
- Проведение бороздового, шламового и кернового опробования.
- Отбор технологических проб.
- Лабораторные исследования.
- Проведение гидрогеологических и инженерных изысканий.
- Камеральная обработка материалов.

### ***8.1.1. Расчеты выбросов загрязняющих веществ в атмосферу***

Расчёт выбросов загрязняющих веществ был посчитан на основании исходных данных утверждённым оператором.

Расчёт выбросов загрязняющих веществ был посчитан с помощью программного комплекса ЭРА v 3.0 ООО НЛП «Логос–Плюс».

Программный комплекс ЭРА реализует Методику расчета концентраций в атмосферном воздухе вредных веществ, содержащихся в выбросах предприятий, РНД 211.2.01.10–97. Настоящая методика предназначена для расчета концентраций в двухметровом слое над поверхностью земли, а также вертикального распределения концентраций. Степень опасности загрязнения атмосферного воздуха характеризуется

наибольшим рассчитанным значением концентрации, соответствующим неблагоприятным метеорологическим условиям, в том числе «опасными» скоростью и направлением ветра, встречающимися в 1–2% случаев.

Теоретический расчет выбросов вредных веществ в атмосферу на период строительства предоставлен в **приложении № 2**

### ***8.1.2. Границы области воздействия***

Областью воздействия является территория (акватория), подверженная антропогенной нагрузке и определенная путем моделирования рассеивания приземных концентраций загрязняющих веществ.

Для совокупности стационарных источников область воздействия рассчитывается как сумма областей воздействия отдельных стационарных источников выбросов.

Нормативы допустимых выбросов устанавливаются для каждого загрязняющего вещества, включенного в перечень загрязняющих веществ, в виде:

1. массовой концентрации загрязняющего вещества;
2. скорости массового потока загрязняющего вещества.

Граница области воздействия на атмосферный воздух объекта определяется как проекция замкнутой линии на местности, ограничивающая область, за границей которого соблюдаются установленные экологические нормативы качества и/или целевые показатели качества окружающей среды с учетом индивидуального вклада объекта в общую нагрузку на атмосферный воздух ( $C_{\text{пр}}/C_{\text{зв}} < 1$ ).

Пределы области воздействия на графических материалах (генеральный план города, схема территориального планирования, топографическая карта, ситуационная схема) территории объекта воздействия обозначаются условными обозначениями.

Нормирование выбросов вредных веществ в атмосферу основано на необходимости соблюдения экологических нормативов качества или целевых показателей качества окружающей среды.

В соответствии с «Санитарно-эпидемиологические требования к санитарно-защитным зонам объектов, являющихся объектами воздействия на среду обитания и здоровье человека» Утверждены приказом исполняющий обязанности Министра здравоохранения Республики Казахстан от 11 января 2022 года № ҚР ДСМ-2. (далее – Санитарные требования), производства по добыче горных пород VIII-XI категории открытой разработкой отнесены к I классу опасности. Для объектов этого класса опасности размер санитарно-защитной зоны составляет 1000 метров.

На границе СЗЗ очагов сибирской язвы и размещенных отходов нет/ не обнаружены так как объект находится далеко за пределами границы населённого пункта. Также на границе СЗЗ пастбище не обнаружено так как местность пустынное.

Согласно пункта 50 параграфа 1 главы 2 санитарных требований СЗЗ для объектов I класса опасности – озеленение должно составлять не менее 40 % площади, с обязательной организацией полосы древесно-кустарниковых насаждений со стороны жилой застройки.

### ***8.1.3. Проведение расчетов и анализ загрязнения атмосферы***

Для оценки влияния выбросов загрязняющих веществ на качество атмосферного воздуха, в соответствии с действующими нормами проектирования в республике Казахстан используется метод математического моделирования. Моделирование рассеивания загрязняющих веществ в приземном слое атмосферы проведено на программном комплексе ЭРА версия 3.0, реализующей основные требования и положения Методики расчета концентраций вредных веществ в атмосферном воздухе от выбросов предприятий, Астана 2008 г.

Загрязнение приземного слоя воздуха, создаваемого выбросами промышленных

объектов, зависит от объемов и условий выбросов загрязняющих веществ в атмосферу, природно–климатических условий и особенностей циркуляции атмосферы.

Проведенные расчеты по программе позволили получить следующие данные:

- Уровни концентрации загрязняющих веществ, в приземном слое атмосферы по всем источникам, полученные в узловых точках контролируемой зоны с использованием средних метеорологических данных по 8–ми румбовой розе ветров и при штиле;
- Максимальные концентрации в узлах прямоугольной сетки;
- Степень опасности источников загрязнения;

Поле расчетной площадки с изображением источников выбросов загрязняющих веществ и изолиний концентраций по всем загрязняющим веществам.

Значения коэффициента  $A$ , зависящего от стратификации атмосферы и соответствующего неблагоприятным метеорологическим условиям, принято в расчетах равным 200.

Расчет максимальных концентраций загрязняющих веществ в приземном слое атмосферы производился в локальной системе координат.

Коэффициент рельефа местности,  $\eta = 1,2$ . Безразмерный коэффициент  $F$ , учитывающий скорость оседания вредных веществ, для газообразных веществ и мелкодисперсной пыли равен 1.

Для оценки и возможности достижения ПДВ (предельно–допустимых выбросов) выполнены расчёты рассеивания вредных веществ в атмосфере.

При проведении расчетов были заложены следующие метеорологические характеристики и коэффициенты:

**Таблица 8.1 Метеорологические характеристики и коэффициенты, определяющие условия рассеивания загрязняющих веществ в атмосфере**

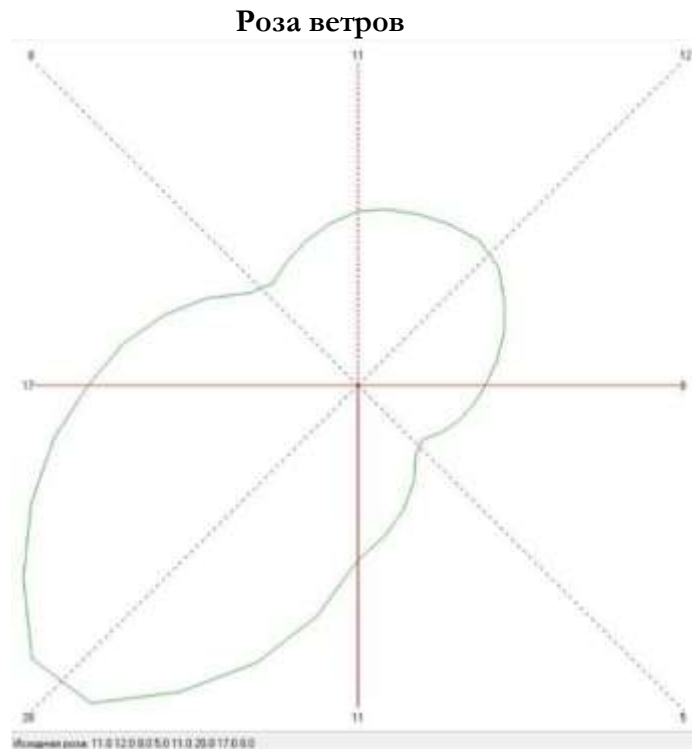
Метеорологические характеристики и коэффициенты,  
определяющие условия рассеивания загрязняющих веществ  
в атмосфере города Карагандинская область

Карагандинская область, ПГР месторождения Бактай

Наименование характеристик	Величина
Коэффициент, зависящий от стратификации атмосферы, $A$	200
Коэффициент рельефа местности в городе	1.00
Средняя максимальная температура наружного воздуха наиболее жаркого месяца года, град.С	20.9
Средняя температура наружного воздуха наиболее холодного месяца (для котельных, работающих по отопительному графику), град С	-15.1
Среднегодовая роза ветров, %	
С	11.0
СВ	12.0
В	8.0
ЮВ	5.0
Ю	11.0
ЮЗ	28.0
З	17.0
СЗ	8.0
Среднегодовая скорость ветра, м/с	1.5
Скорость ветра (по средним многолетним	5.0

данным), повторяемость превышения которой составляет 5 %, м/с
---

Состояние компонентов окружающей среды оценивается как допустимое. Государственный мониторинг компонентов окружающей среды в районе намечаемой деятельности не ведется.



Аварийные и залповые выбросы загрязняющих веществ в атмосферу на предприятии отсутствуют. Технологические процессы на рассматриваемом предприятии исключают возможность залповых и аварийных выбросов загрязняющих веществ в атмосферу. Аварийная ситуация на предприятии может возникнуть только в результате неблагоприятных природных воздействий (землетрясение, ураган и т.п.).

Необходимость в проведении полевых исследований – не требуется.

Расчёт максимальных приземных концентраций произведен для 4 веществ из 7 выбрасываемых, по остальным загрязняющим веществам нецелесообразен, так как  $C_m < 0.05$  долей ПДК.

Сведения о фоновом загрязнении отсутствуют, в связи с тем, что в Актогайском районе Карагандинской области наблюдение за состоянием атмосферного воздуха филиал РГП «Казгидромет» не проводит согласно письму №27-01-06/611 от 04.06.2023 г. (см.Приложение 5)

Анализ расчета рассеивания показал, что на границе СЗЗ максимальная приземная концентрация не превышает установленные величины ПДК м.р. и **изменения санитарно-защитной зоны предприятия не предусматривается.**

Зон заповедников, музеев, памятников архитектуры в районе расположения предприятия нет.

**Таблица 8.2 Определение необходимости расчетов приземных концентраций по веществам**

Определение необходимости расчетов приземных концентраций по веществам

Карагандинская область, ПГР месторождения Бактай 2026 год точ

Код загр. вещества	Наименование вещества	ПДК максим. разовая, мг/м3	ПДК средне-суточная, мг/м3	ОБУВ ориентир. безопасн. УВ, мг/м3	Выброс вещества г/с (М)	Средневзвешенная высота, м (Н)	М/ (ПДК*Н) для Н>10 М/ПДК для Н<10	Необходимость проведения расчетов
1	2	3	4	5	6	7	8	9
0101	Алюминий оксид (диАлюминий триоксид) /в пересчете на алюминий/ (20)		0.01		0.0000038	2	0.000038	Нет
0123	Железо (II, III) оксиды (диЖелезо триоксид, Железа оксид) /в пересчете на железо/ (274)		0.04		0.0009323	2	0.0023	Нет
0143	Марганец и его соединения /в пересчете на марганца (IV) оксид/ (327)	0.01	0.001		0.0001444	2	0.0144	Нет
0301	Азота (IV) диоксид (Азота диоксид) (4)	0.2	0.04		11.173317	2	55.8666	Да
0304	Азот (II) оксид (Азота оксид) (6)	0.4	0.06		1.8151142	2	4.5378	Да
0337	Углерод оксид (Окись углерода, Угарный газ) (584)	5	3		78.14	2	15.628	Да
0342	Фтористые газообразные соединения /в пересчете на фтор/ (617)	0.02	0.005		0.00003801	2	0.0019	Нет
2908	Пыль неорганическая, содержащая двуокись кремния в %: 70-20 (шамот, цемент, пыль цементного производства - глина, глинистый сланец, доменный шлак, песок, клинкер, зола, кремнезем, зола углей казахстанских месторождений) (494)	0.3	0.1		119.6129006	10.5	38.076	Да

Примечания: 1. Необходимость расчетов концентраций определяется согласно п.58 МРК-2014. Значение параметра в колонке 8 должно быть >0.01 при Н>10 и >0.1 при Н<10, где Н - средневзвешенная высота ИЗА, которая определяется по стандартной формуле:

$\text{Сумма}(\text{Н}_i * \text{М}_i) / \text{Сумма}(\text{М}_i)$ , где  $\text{Н}_i$  - фактическая высота ИЗА,  $\text{М}_i$  - выброс ЗВ, г/с

2. При отсутствии ПДКм.р. берется ОБУВ, при отсутствии ОБУВ - ПДКс.с.



Таблица 8.3 Сводная таблица результатов расчетов

Город :009 Карагандинская область.  
 Объект :0010 ПГР месторождения Бактай 2026 год точ.  
 Вар.расч. :1 существующее положение (2026 год)

Код ЗВ	Наименование загрязняющих веществ и состав групп суммаций	См	РП	СЗЗ	ЖЗ	ФТ	Территория предприятия	Колич ИЗА	ПДК (ОБУВ) мг/м3	Класс опасн
0301	Азота (IV) диоксид (Азота диоксид) (4)	1995.3602	нет расч.	0.339960	нет расч.	0.312764	нет расч.	12	0.2000000	2
0304	Азот (II) оксид (Азота оксид) (6)	162.0739	нет расч.	0.027612	нет расч.	0.025403	нет расч.	12	0.4000000	3
0337	Углерод оксид (Окись углерода, Угарный газ) (584)	558.1778	нет расч.	0.095097	нет расч.	0.087499	нет расч.	9	5.0000000	4
2908	Пыль неорганическая, содержащая двуокись кремния в %: 70-20 (шамот, цемент, пыль цементного производства - глина, глинистый сланец, доменный шлак, песок, клинкер, зола, кремнезем, зола углей казахстанских месторождений) (494)	> 10000	нет расч.	1.427123	нет расч.	0.222728	нет расч.	92	0.3000000	3

## Примечания:

1. Таблица отсортирована по увеличению значений по коду загрязняющих веществ
2. См - сумма по источникам загрязнения максимальных концентраций (в долях ПДК<sub>мр</sub>) - только для модели МРК-2014
3. Значения максимальной из разовых концентраций в графах "РП" (по расчетному прямоугольнику), "СЗЗ" (по санитарно-защитной зоне), "ЖЗ" (в жилой зоне), "ФТ" (в заданных группах фиксированных точек) и зоне "Территория предприятия" приведены в долях ПДК<sub>мр</sub>.

#### ***8.1.4. Предложения по этапам нормирования с установлением нормативов допустимых выбросов***

Согласно п. 7. гл. 1 Нормативы эмиссий пересматриваются не реже одного раза в десять лет, в составе заявки для получения экологического разрешения на воздействие.

Согласно п. 18 гл. 2 Нормативы допустимых выбросов устанавливаются для всех штатных (регламентных) условий эксплуатации стационарных источников, входящих в состав объекта I или II категорий, при их максимальной нагрузке (мощности), предусмотренной проектными и техническими документами, в том числе при условии нормального (регламентного) функционирования всех систем и устройств вентиляции и установок очистки газа.

Согласно п. 20 гл. 2 Нормативы допустимых выбросов устанавливаются с таким условием, чтобы общая нагрузка на атмосферный воздух в пределах области воздействия не приводила к нарушению установленных экологических нормативов качества окружающей среды или целевых показателей качества окружающей среды, а также на территории ближайшей жилой зоны, расчетные максимально разовые концентрации загрязняющих веществ в приземном слое атмосферного воздуха не превышали соответствующие экологические нормативы качества с учетом фоновых концентраций.

На основании проведенного расчёта максимальных приземных концентрации выбросы загрязняющих веществ классифицировать как предельно допустимы, срок достижения нормативов допустимых выбросов в атмосферу – 2026 г.

Таблица 8.4 Нормативы выбросов загрязняющих веществ в атмосферу по объекту

На 2026 год

Карагандинская область, ПГР месторождения Бактай 2026 год новый без авто

Производство цех, участок	Номер источника	Нормативы выбросов загрязняющих веществ						год дос- тиже ния НДВ
		существующее положение		на 2026 год		НДВ		
Код и наименование загрязняющего вещества		г/с	т/год	г/с	т/год	г/с	т/год	
1	2	3	4	5	6	7	8	9
(0101) Алюминий оксид (диАлюминий триоксид) (в пересчете на алюминий) (20)								
Неорганизованные источники								
Центральный карьер	6041	0,0000019	0,00006	0,0000019	0,00006	0,0000019	0,00006	2026
Южный карьер	6055	0,0000019	0,00006	0,0000019	0,00006	0,0000019	0,00006	2026
Всего по загрязняющему веществу:		0,0000038	0,00012	0,0000038	0,00012	0,0000038	0,00012	2026
(0123) Железо (II, III) оксиды (в пересчете на железо) (диЖелезо триоксид, Железа(274)								
Неорганизованные источники								
Северный карьер.	6022	0,0003135	0,0099	0,0003135	0,0099	0,0003135	0,0099	2026
Центральный карьер	6041	0,0003094	0,00977	0,0003094	0,00977	0,0003094	0,00977	2026
Южный карьер	6055	0,0003094	0,00977	0,0003094	0,00977	0,0003094	0,00977	2026
Всего по загрязняющему веществу:		0,0009323	0,02944	0,0009323	0,02944	0,0009323	0,02944	2026
(0143) Марганец и его соединения (в пересчете на марганца (IV) оксид) (327)								
Неорганизованные источники								
Северный карьер.	6022	0,0000348	0,0011	0,0000348	0,0011	0,0000348	0,0011	2026
Центральный карьер	6041	0,0000548	0,00173	0,0000548	0,00173	0,0000548	0,00173	2026
Южный карьер	6055	0,0000548	0,00173	0,0000548	0,00173	0,0000548	0,00173	2026
Всего по загрязняющему веществу:		0,0001444	0,00456	0,0001444	0,00456	0,0001444	0,00456	2026
(0301) Азота (IV) диоксид (Азота диоксид) (4)								
Неорганизованные источники								
Северный карьер.	6013	0,5336	0,5544	0,5336	0,5544	0,5336	0,5544	2026
	6020	0,5336	0,06344	0,5336	0,06344	0,5336	0,06344	2026
	6022	0,000557	0,0176	0,000557	0,0176	0,000557	0,0176	2026
Центральный карьер	6032	2,792	1,552	2,792	1,552	2,792	1,552	2026
	6039	0,5336	0,1776	0,5336	0,1776	0,5336	0,1776	2026
	6041	0,00038	0,012	0,00038	0,012	0,00038	0,012	2026
Южный карьер	6048	0,5336	0,11088	0,5336	0,11088	0,5336	0,11088	2026
	6053	0,5336	0,012688	0,5336	0,012688	0,5336	0,012688	2026
	6055	0,00038	0,012	0,00038	0,012	0,00038	0,012	2026
Площадка размещения негабаритов	6068	0,2	0,15504	0,2	0,15504	0,2	0,15504	2026
Эксплоразведочные работы	6073	0,5336	0,2384	0,5336	0,2384	0,5336	0,2384	2026
	6078	0,5336	0,04176	0,5336	0,04176	0,5336	0,04176	2026

<b>Всего по загрязняющему веществу:</b>		6,728517	2,947808	6,728517	2,947808	6,728517	2,947808	2026
<b>(0304) Азот (II) оксид (Азота оксид) (6)</b>								
<b>Неорганизованные источники</b>								
Северный карьер.	6013	0,08671	0,09009	0,08671	0,09009	0,08671	0,09009	2026
	6020	0,08671	0,010309	0,08671	0,010309	0,08671	0,010309	2026
	6022	0,0000906	0,00286	0,0000906	0,00286	0,0000906	0,00286	2026
Центральный карьер	6032	0,4537	0,2522	0,4537	0,2522	0,4537	0,2522	2026
	6039	0,08671	0,02886	0,08671	0,02886	0,08671	0,02886	2026
	6041	0,0000618	0,00195	0,0000618	0,00195	0,0000618	0,00195	2026
Южный карьер	6048	0,08671	0,018018	0,08671	0,018018	0,08671	0,018018	2026
	6053	0,08671	0,0020618	0,08671	0,0020618	0,08671	0,0020618	2026
	6055	0,0000618	0,00195	0,0000618	0,00195	0,0000618	0,00195	2026
Площадка размещения негабаритов	6068	0,0325	0,025194	0,0325	0,025194	0,0325	0,025194	2026
Эксплоразведочные работы	6073	0,08671	0,03874	0,08671	0,03874	0,08671	0,03874	2026
	6078	0,08671	0,006786	0,08671	0,006786	0,08671	0,006786	2026
<b>Всего по загрязняющему веществу:</b>		1,0933842	0,4790188	1,0933842	0,4790188	1,0933842	0,4790188	2026
<b>(0337) Углерод оксид (Оксид углерода, Угарный газ) (584)</b>								
<b>Неорганизованные источники</b>								
Северный карьер.	6013	3,73	4,02	3,73	4,02	3,73	4,02	2026
	6020	3,73	0,46	3,73	0,46	3,73	0,46	2026
Центральный карьер	6032	19,55	11,25	19,55	11,25	19,55	11,25	2026
	6039	3,73	1,288	3,73	1,288	3,73	1,288	2026
Южный карьер	6048	3,73	0,804	3,73	0,804	3,73	0,804	2026
	6053	3,73	0,092	3,73	0,092	3,73	0,092	2026
Площадка размещения негабаритов	6068	1,4	1,124	1,4	1,124	1,4	1,124	2026
Эксплоразведочные работы	6073	3,73	1,728	3,73	1,728	3,73	1,728	2026
	6078	3,73	0,303	3,73	0,303	3,73	0,303	2026
<b>Всего по загрязняющему веществу:</b>		47,06	21,069	47,06	21,069	47,06	21,069	2026
<b>(0342) Фтористые газообразные соединения /в пересчете на фтор/ (617)</b>								
<b>Неорганизованные источники</b>								
Северный карьер.	6022	0,00001267	0,0004	0,00001267	0,0004	0,00001267	0,0004	2026
Центральный карьер	6041	0,00001267	0,0004	0,00001267	0,0004	0,00001267	0,0004	2026
Южный карьер	6055	0,00001267	0,0004	0,00001267	0,0004	0,00001267	0,0004	2026
<b>Всего по загрязняющему веществу:</b>		0,00003801	0,0012	0,00003801	0,0012	0,00003801	0,0012	2026
<b>(2908) Пыль неорганическая, содержащая двуокись кремния в %: 70-20 (шамот, цемент),(494)</b>								
<b>Неорганизованные источники</b>								
Северный карьер.	6010	0,1225	2,32	0,1225	2,32	0,1225	2,32	2026
	6011	2,55	48,2	2,55	48,2	2,55	48,2	2026
	6012	0,606	19,11	0,606	19,11	0,606	19,11	2026
	6013	1,09073066667	4,45553777715	1,09073066667	4,45553777715	1,09073066667	4,45553777715	2026
	6014	0,568	11,42	0,568	11,42	0,568	11,42	2026
	6015	0,91	17,24	0,91	17,24	0,91	17,24	2026
	6016	19,2	294	19,2	294	19,2	294	2026

	6017	0,002065	0,0391	0,002065	0,0391	0,002065	0,0391	2026
	6018	0,0748	1,416	0,0748	1,416	0,0748	1,416	2026
	6019	0,404	12,74	0,404	12,74	0,404	12,74	2026
	6020	0,15488	0,087191808	0,15488	0,087191808	0,15488	0,087191808	2026
	6021	0,0597	1,2	0,0597	1,2	0,0597	1,2	2026
Центральный карьер	6029	0,227	4,29	0,227	4,29	0,227	4,29	2026
	6030	4,73	89,3	4,73	89,3	4,73	89,3	2026
	6031	0,606	19,1	0,606	19,1	0,606	19,1	2026
	6032	0,04763733333	8,25098429619	0,04763733333	8,25098429619	0,04763733333	8,25098429619	2026
	6033	0,568	11,42	0,568	11,42	0,568	11,42	2026
	6034	1,692	32	1,692	32	1,692	32	2026
	6035	33,6	521,1	33,6	521,1	33,6	521,1	2026
	6036	0,0194	0,367	0,0194	0,367	0,0194	0,367	2026
	6037	0,702	13,28	0,702	13,28	0,702	13,28	2026
	6038	0,404	12,74	0,404	12,74	0,404	12,74	2026
	6039	0,31504	0,817786112	0,31504	0,817786112	0,31504	0,817786112	2026
	6040	0,0982	1,974	0,0982	1,974	0,0982	1,974	2026
Южный карьер	6045	0,000597	0,01134	0,000597	0,01134	0,000597	0,01134	2026
	6046	0,01248	0,236	0,01248	0,236	0,01248	0,236	2026
	6047	0,606	19,1	0,606	19,1	0,606	19,1	2026
	6048	0,17776	0,021798656	0,17776	0,021798656	0,17776	0,021798656	2026
	6049	0,1135	2,28	0,1135	2,28	0,1135	2,28	2026
	6050	0,000351	0,00669	0,000351	0,00669	0,000351	0,00669	2026
	6051	0,01278	0,242	0,01278	0,242	0,01278	0,242	2026
	6052	0,404	6,37	0,404	6,37	0,404	6,37	2026
	6053	0,06306666667	0,03728384	0,06306666667	0,03728384	0,06306666667	0,03728384	2026
	6054	0,01328	0,267	0,01328	0,267	0,01328	0,267	2026
Отвалы ПСП	6057	10,17	29	10,17	29	10,17	29	2026
	6059	14,72	22,6	14,72	22,6	14,72	22,6	2026
	6061	0,506	6,72	0,506	6,72	0,506	6,72	2026
	6063	1,018	13,66	1,018	13,66	1,018	13,66	2026
	6065	1,86	5,3	1,86	5,3	1,86	5,3	2026
Площадка размещения негабаритов	6066	0,00003032	0,26	0,00003032	0,26	0,00003032	0,26	2026
	6067	0,1437	2,173	0,1437	2,173	0,1437	2,173	2026
	6068	0,6609856	0,6823168	0,6609856	0,6823168	0,6609856	0,6823168	2026
Рудный склад	6069	2,88	35,5	2,88	35,5	2,88	35,5	2026
	6070	1,692	32	1,692	32	1,692	32	2026
	6071	2,17	43,6	2,17	43,6	2,17	43,6	2026
Эксплоразведочные работы	6072	0,202	6,37	0,202	6,37	0,202	6,37	2026
	6073	7,65482666667	1,36576	7,65482666667	1,36576	7,65482666667	1,36576	2026
	6074	0,0376	0,71	0,0376	0,71	0,0376	0,71	2026
	6075	0,781	14,78	0,781	14,78	0,781	14,78	2026
	6076	0,3986	8,01	0,3986	8,01	0,3986	8,01	2026

	6077	0,202	6,37	0,202	6,37	0,202	6,37	2026
	6078	4,830848	0,1515008	4,830848	0,1515008	4,830848	0,1515008	2026
	6079	0,004164	0,0788	0,004164	0,0788	0,004164	0,0788	2026
	6080	0,0578	1,093	0,0578	1,093	0,0578	1,093	2026
	6081	0,1485	2,985	0,1485	2,985	0,1485	2,985	2026
	6082	0,202	6,37	0,202	6,37	0,202	6,37	2026
	6090	0,1992	2,644	0,1992	2,644	0,1992	2,644	2026
	6091	0,279	5,28	0,279	5,28	0,279	5,28	2026
	6092	4,63	75	4,63	75	4,63	75	2026
	6093	0,142	1,84	0,142	1,84	0,142	1,84	2026
	6094	0,0578	1,093	0,0578	1,093	0,0578	1,093	2026
	6095	2,17	43,6	2,17	43,6	2,17	43,6	2026
	6096	0,806	15,26	0,806	15,26	0,806	15,26	2026
<b>Всего по загрязняющему веществу:</b>		128,779822253	1539,93609009	128,779822253	1539,93609009	128,779822253	1539,93609009	
<b>Всего по объекту:</b>		<b>183,662842</b>	<b>1564,467237</b>	<b>183,662842</b>	<b>1564,467237</b>	<b>183,662842</b>	<b>1564,467237</b>	
Из них:								
<b>Итого по организованным источникам:</b>								
<b>Итого по неорганизованным источникам:</b>		<b>183,662841963</b>	<b>1564,46723689</b>	<b>183,662841963</b>	<b>1564,46723689</b>	<b>183,662841963</b>	<b>1564,46723689</b>	

На 2027 год

Карагандинская область, ПГР месторождения Бактай 2027 год новый без авто

Производство цех, участок	Номер источника	Нормативы выбросов загрязняющих веществ						год дос- тиже ния НДВ
		существующее положение		на 2027 год		НДВ		
Код и наименование загрязняющего вещества		г/с	т/год	г/с	т/год	г/с	т/год	
1	2	3	4	5	6	7	8	9
(0101) Алюминий оксид (диАлюминий триоксид) (в пересчете на алюминий) (20)								
Не организованные источники								
Центральный карьер	6041	0,0000019	0,00006	0,0000019	0,00006	0,0000019	0,00006	2027
Южный карьер	6055	0,0000019	0,00006	0,0000019	0,00006	0,0000019	0,00006	2027
Всего по загрязняющему веществу:		0,0000038	0,00012	0,0000038	0,00012	0,0000038	0,00012	2027
(0123) Железо (II, III) оксиды (в пересчете на железо) (диЖелезо триоксид, Железа(274)								
Не организованные источники								
Северный карьер.	6022	0,0003135	0,0099	0,0003135	0,0099	0,0003135	0,0099	2027
Центральный карьер	6041	0,0003094	0,00977	0,0003094	0,00977	0,0003094	0,00977	2027
Южный карьер	6055	0,0003094	0,00977	0,0003094	0,00977	0,0003094	0,00977	2027
Всего по загрязняющему веществу:		0,0009323	0,02944	0,0009323	0,02944	0,0009323	0,02944	2027
(0143) Марганец и его соединения (в пересчете на марганца (IV) оксид) (327)								
Не организованные источники								
Северный карьер.	6022	0,0000348	0,0011	0,0000348	0,0011	0,0000348	0,0011	2027
Центральный карьер	6041	0,0000548	0,00173	0,0000548	0,00173	0,0000548	0,00173	2027
Южный карьер	6055	0,0000548	0,00173	0,0000548	0,00173	0,0000548	0,00173	2027
Всего по загрязняющему веществу:		0,0001444	0,00456	0,0001444	0,00456	0,0001444	0,00456	2027
(0301) Азота (IV) диоксид (Азота диоксид) (4)								
Не организованные источники								
Северный карьер.	6013	0,5336	0,268	0,5336	0,268	0,5336	0,268	2027
	6020	0,5336	0,09632	0,5336	0,09632	0,5336	0,09632	2027
	6022	0,000557	0,0176	0,000557	0,0176	0,000557	0,0176	2027
Центральный карьер	6032	2,792	0,7504	2,792	0,7504	2,792	0,7504	2027
	6039	0,5336	0,2696	0,5336	0,2696	0,5336	0,2696	2027
	6041	0,00038	0,012	0,00038	0,012	0,00038	0,012	2027
Южный карьер	6055	0,00038	0,012	0,00038	0,012	0,00038	0,012	2027
Площадка размещения негабаритов	6068	0,2	0,08576	0,2	0,08576	0,2	0,08576	2027
Эксплоразведочные работы	6073	0,5336	0,2384	0,5336	0,2384	0,5336	0,2384	2027
	6078	0,5336	0,04176	0,5336	0,04176	0,5336	0,04176	2027
Всего по загрязняющему веществу:		5,661317	1,79184	5,661317	1,79184	5,661317	1,79184	2027
(0304) Азот (II) оксид (Азота оксид) (6)								
Не организованные источники								
Северный карьер.	6013	0,08671	0,04355	0,08671	0,04355	0,08671	0,04355	2027
	6020	0,08671	0,015652	0,08671	0,015652	0,08671	0,015652	2027
	6022	0,0000906	0,00286	0,0000906	0,00286	0,0000906	0,00286	2027

Центральный карьер	6032	0,4537	0,12194	0,4537	0,12194	0,4537	0,12194	2027
	6039	0,08671	0,04381	0,08671	0,04381	0,08671	0,04381	2027
	6041	0,0000618	0,00195	0,0000618	0,00195	0,0000618	0,00195	2027
Южный карьер	6055	0,0000618	0,00195	0,0000618	0,00195	0,0000618	0,00195	2027
Площадка размещения негабаритов	6068	0,0325	0,013936	0,0325	0,013936	0,0325	0,013936	2027
Эксплоразведочные работы	6073	0,08671	0,03874	0,08671	0,03874	0,08671	0,03874	2027
	6078	0,08671	0,006786	0,08671	0,006786	0,08671	0,006786	2027
<b>Всего по загрязняющему веществу:</b>		0,9199642	0,291174	0,9199642	0,291174	0,9199642	0,291174	2027
<b>(0337) Углерод оксид (Оксид углерода, Угарный газ) (584)</b>								
<b>Неорганизованные источники</b>								
Северный карьер.	6013	3,73	1,943	3,73	1,943	3,73	1,943	2027
	6020	3,73	0,698	3,73	0,698	3,73	0,698	2027
Центральный карьер	6032	19,55	5,44	19,55	5,44	19,55	5,44	2027
	6039	3,73	1,953	3,73	1,953	3,73	1,953	2027
Площадка размещения негабаритов	6068	1,4	0,622	1,4	0,622	1,4	0,622	2027
Эксплоразведочные работы	6073	3,73	1,728	3,73	1,728	3,73	1,728	2027
	6078	3,73	0,303	3,73	0,303	3,73	0,303	2027
<b>Всего по загрязняющему веществу:</b>		39,6	12,687	39,6	12,687	39,6	12,687	2027
<b>(0342) Фтористые газообразные соединения /в пересчете на фтор/ (617)</b>								
<b>Неорганизованные источники</b>								
Северный карьер.	6022	0,00001267	0,0004	0,00001267	0,0004	0,00001267	0,0004	2027
Центральный карьер	6041	0,00001267	0,0004	0,00001267	0,0004	0,00001267	0,0004	2027
Южный карьер	6055	0,00001267	0,0004	0,00001267	0,0004	0,00001267	0,0004	2027
<b>Всего по загрязняющему веществу:</b>		0,00003801	0,0012	0,00003801	0,0012	0,00003801	0,0012	2027
<b>(2908) Пыль неорганическая, содержащая двуокись кремния в %: 70-20 (шамот, цемент),(494)</b>								
<b>Неорганизованные источники</b>								
Северный карьер.	6010	0,0838	1,584	0,0838	1,584	0,0838	1,584	2027
	6011	1,742	32,96	1,742	32,96	1,742	32,96	2027
	6012	0,606	19,11	0,606	19,11	0,606	19,11	2027
	6013	1,09073066667	3,045451904	1,09073066667	3,045451904	1,09073066667	3,045451904	2027
	6014	0,568	11,42	0,568	11,42	0,568	11,42	2027
	6015	0,622	11,77	0,622	11,77	0,622	11,77	2027
	6016	16,32	239,5	16,32	239,5	16,32	239,5	2027
	6017	0,0096	0,181	0,0096	0,181	0,0096	0,181	2027
	6018	0,3464	6,56	0,3464	6,56	0,3464	6,56	2027
	6019	0,404	12,74	0,404	12,74	0,404	12,74	2027
	6020	0,15488	0,403834112	0,15488	0,403834112	0,15488	0,403834112	2027
	6021	0,0597	1,2	0,0597	1,2	0,0597	1,2	2027
Центральный карьер	6029	0,0854	1,616	0,0854	1,616	0,0854	1,616	2027
	6030	1,776	33,64	1,776	33,64	1,776	33,64	2027
	6031	0,606	19,1	0,606	19,1	0,606	19,1	2027
	6032	0,04763733333	3,10677807334	0,04763733333	3,10677807334	0,04763733333	3,10677807334	2027
	6033	0,568	11,42	0,568	11,42	0,568	11,42	2027



	6034	0,622	12	0,622	12	0,622	12	2027
	6035	22,9	321,4	22,9	321,4	22,9	321,4	2027
	6036	0,0235	0,445	0,0235	0,445	0,0235	0,445	2027
	6037	0,85	16,1	0,85	16,1	0,85	16,1	2027
	6038	0,404	12,74	0,404	12,74	0,404	12,74	2027
	6039	0,31504	0,991648768	0,31504	0,991648768	0,31504	0,991648768	2027
	6040	0,0982	1,974	0,0982	1,974	0,0982	1,974	2027
Отвалы ПСП	6057	10,17	29	10,17	29	10,17	29	2027
	6059	14,72	22,6	14,72	22,6	14,72	22,6	2027
	6061	0,506	6,72	0,506	6,72	0,506	6,72	2027
	6063	1,018	13,66	1,018	13,66	1,018	13,66	2027
	6065	1,86	5,3	1,86	5,3	1,86	5,3	2027
Площадка размещения негабаритов	6066	0,00003032	0,26	0,00003032	0,26	0,00003032	0,26	2027
	6067	0,1437	2,173	0,1437	2,173	0,1437	2,173	2027
	6068	0,6609856	0,377344	0,6609856	0,377344	0,6609856	0,377344	2027
Рудный склад	6069	2,94	36,6	2,94	36,6	2,94	36,6	2027
	6070	2,57	48,6	2,57	48,6	2,57	48,6	2027
	6071	2,17	43,6	2,17	43,6	2,17	43,6	2027
Эксплоразведочные работы	6072	0,202	6,37	0,202	6,37	0,202	6,37	2027
	6073	7,65482666667	1,36576	7,65482666667	1,36576	7,65482666667	1,36576	2027
	6074	0,0376	0,71	0,0376	0,71	0,0376	0,71	2027
	6075	0,781	14,78	0,781	14,78	0,781	14,78	2027
	6076	0,3986	8,01	0,3986	8,01	0,3986	8,01	2027
	6077	0,202	6,37	0,202	6,37	0,202	6,37	2027
	6078	4,830848	0,1515008	4,830848	0,1515008	4,830848	0,1515008	2027
	6079	0,004164	0,0788	0,004164	0,0788	0,004164	0,0788	2027
	6080	0,0578	1,093	0,0578	1,093	0,0578	1,093	2027
	6081	0,1485	2,985	0,1485	2,985	0,1485	2,985	2027
	6082	0,202	6,37	0,202	6,37	0,202	6,37	2027
	6090	0,1992	2,644	0,1992	2,644	0,1992	2,644	2027
	6091	0,279	5,28	0,279	5,28	0,279	5,28	2027
	6092	4,63	75	4,63	75	4,63	75	2027
	6093	0,142	1,84	0,142	1,84	0,142	1,84	2027
	6094	0,0578	1,093	0,0578	1,093	0,0578	1,093	2027
	6095	2,17	43,6	2,17	43,6	2,17	43,6	2027
	6096	0,806	15,26	0,806	15,26	0,806	15,26	2027
Всего по загрязняющему веществу:		109,864942587	1176,89911766	109,864942587	1176,89911766	109,864942587	1176,89911766	
Всего по объекту:		156,0473423	1191,704452	156,0473423	1191,704452	156,0473423	1191,704452	
Из них:								
Итого по организованным источникам:								
Итого по неорганизованным источникам:		156,047342297	1191,70445166	156,047342297	1191,70445166	156,047342297	1191,70445166	

## ***8.2. Количественных и качественных показателей эмиссии в водные объекты***

Согласно заданию, на проектирование режим работы предприятия принимается согласно утвержденного задания на выполнение плана горных работ месторождения Бактай открытым способом следующий: число рабочих дней в году – 365, количество смен в сутки – 2, количество рабочих часов в смену – 12, количество рабочих дней в неделю – 7.

В связи со значительным удалением предприятия от мест постоянного проживания трудящихся предприятия его работа основана на вахтовом методе. Численность всего участка составляет 146 человек, продолжительность вахты 15 дней для рабочего персонала, 20 дней для ИТР и руководителей подразделений.

Необходимое количества воды:

Общий объем водопотребления составляет: 471,307 тыс. м<sup>3</sup> в год; из них на:

На производственно-технические нужды – 45,3628 тыс. м<sup>3</sup>/год;

На хозяйственно-питьевые нужды – 1,4918 тыс. м<sup>3</sup>/год;

На полив и орошение – 287,046 тыс. м<sup>3</sup>/год;

Повторно используемая вода – 137,4061 тыс. м<sup>3</sup>/год

Водоснабжение для хозяйственно-питьевых нужд в объеме 1,4918 тыс. м<sup>3</sup> в год будет осуществляться за счет привозной воды.

Сброс сточных вод отсутствует. Хозбытовые сточные воды будут отводиться в специальный септик и вывозиться на существующие очистные сооружения ГОК Пустынное.

Карьерные воды будут предварительно очищаться (от нефтепродуктов и селитры) из существующего комплекса биологической очистки «НБК-Р-150М».

## ***8.3. Физические воздействия***

В процессе строительства и эксплуатации неизбежно воздействие физических факторов, которые могут оказать влияние на здоровье населения и персонала. Источниками возможного шумового, вибрационного воздействия на окружающую среду в процессе строительства и эксплуатации инкубатория является технологическое оборудование.

Физические факторы и их воздействие должны отвечать требованиям «Гигиенических нормативов к физическим факторам, оказывающим воздействие на человека», утвержденных приказом Министра здравоохранения Республики Казахстан от 16 февраля 2022 года № ҚР ДСМ-15.

В период эксплуатации объекта основными источниками шумового воздействия являются автотранспорт, другие машины и механизмы, технологическое оборудование.

Уровень шума на открытых рабочих площадках будет зависеть от расстояния до работающего агрегата, а также от того, где непосредственно находится работающее оборудование – в помещении или вне его, от наличия ограждения, положения места измерения относительно направленного источника шума, метеорологических и других условий.

Снижение уровня звука от источника при беспрепятственном распространении происходит примерно на 3 дБ при каждом двукратном увеличении расстояния, снижение пиковых уровней звука происходит примерно на 6 дБ. Поэтому с увеличением расстояния происходит постепенное снижение среднего уровня звука. При удалении от источника шума на расстояние более 2 км происходит затухание шума, при дальнейшем увеличении расстояния снижение уровня звука происходит медленнее. Кроме того, следует учитывать изменение уровня звука в зависимости от направления и скорости ветра, характера и состояния прилегающей территории, рельефа территории.

Проектными решениями предполагается использование техники и средств защиты, обеспечивающих уровень звука на рабочих местах, не превышающий 80 дБА, согласно требованиям ГОСТ 27409–97 «Шум. Нормирование шумовых характеристик стационарного оборудования». Общие требования безопасности». Шумовые характеристики оборудования должны быть указаны в их паспортах.

Вибрацию вызывают неуравновешенные силовые воздействия, возникающие при работе различных машин и механизмов. В зависимости от источника возникновения выделяют три категории вибрации:

- транспортная;
- транспортно–технологическая;
- технологическая.

Минимизация вибрации в источнике производится на этапе проектирования и в период эксплуатации. При выборе машин и оборудования, следует отдавать предпочтение кинематическим и технологическим схемам, которые исключают или максимально снижают динамику процессов, вызываемых ударами, резкими ускорениями и т.д. Кроме того, для снижения вибрации необходимо устранение резонансных режимов работы оборудования, то есть выбор режима работы при тщательном учете собственных частот машин и механизмов.

В случае осуществления автомобильных перевозок грузов по автомобильным дорогам общего пользования, в целях недопущения превышения весогабаритных параметров, обеспечения сохранности автомобильных дорог и дорожных сооружений и безопасного проезда по ним, в рамках своих компетенции предлагает следующее:

- использовать автотранспортные средства, обеспечивающие сохранность автомобильных дорог и дорожных сооружений и безопасный проезд по ним в соответствии с законодательством Республики Казахстан;
- неукоснительно соблюдать законные права и обязанности участников перевозочного процесса, в том числе допустимые весовые и габаритные параметры в процессе загрузки автотранспортных средств и последующей перевозке;
- обеспечить наличие в пунктах погрузки: контрольно-пропускных пунктов, весового и другого оборудования, позволяющего определить массу отправляемого груза.

### Расчет шумового воздействия

Исходные данные:

Исходные данные и уровни шума на 1 метре

- Экскаватор Hitachi ZX-470: **105 дБ(А)**
- Погрузчик Hitachi ZW220: **101 дБ(А)**
- Буровой станок FlexiROC D65 10LF: **115 дБ(А)**
- Гусеничный бульдозер Shantui SD23: **110 дБ(А)**
- Автосамосвал BELL B40D: **107 дБ(А)**
- Автогрейдер XCMG 215: **105 дБ(А)**
- Взрывные работы (35,9 кг)

Расчет уровней шума на расстоянии 1000 метров (граница СЗЗ)

Применяем формулу:  $L_r = L_0 - 20 \log_{10}(r/r_0)$

Для каждого источника шума на расстоянии 1000 метров ( $r=1000$  метров,  $r_0=1$  метр):

1. Экскаватор Hitachi ZX-470:  
 $105 - 20 \log_{10}(1000) = 105 - 60 = 45$  дБ(А)
2. Погрузчик Hitachi ZW220:  
 $101 - 20 \log_{10}(1000) = 101 - 60 = 41$  дБ(А)
3. Буровой станок FlexiROC D65 10LF:  
 $115 - 20 \log_{10}(1000) = 115 - 60 = 55$  дБ(А)
4. Гусеничный бульдозер Shantui SD23:  
 $110 - 20 \log_{10}(1000) = 110 - 60 = 50$  дБ(А)
5. Автосамосвал BELL B40D:  
 $107 - 20 \log_{10}(1000) = 107 - 60 = 47$  дБ(А)
6. Автогрейдер XCMG 215:  
 $105 - 20 \log_{10}(1000) = 105 - 60 = 45$  дБ(А)
7. Взрывные работы (35,9 кг):

$$L_0 = 94 + 20 \log_{10} (35.9) = 94 + 20 \times 1.555 = 94 + 31.1 = 125.1 \text{ дБ(А)}$$

$$L_r = 125.1 - 20 \log_{10} (1000) = 125.1 - 60 = 65.1 \text{ дБ(А)}$$

### Суммарный уровень шума

Суммарный уровень шума можно определить путем логарифмического сложения уровней шума от всех источников.

$$L_{total} = 10 \log_{10} \left( 10^{\frac{45}{10}} + 10^{\frac{41}{10}} + 10^{\frac{55}{10}} + 10^{\frac{50}{10}} + 10^{\frac{47}{10}} + 10^{\frac{45}{10}} + 10^{\frac{65.1}{10}} \right) \text{счит:}$$

$$1. \quad 10^{\frac{45}{10}} = 10^{4.5} = 3.16 \times 10^4$$

$$2. \quad 10^{\frac{41}{10}} = 10^{4.1} = 1.26 \times 10^4$$

$$3. \quad 10^{\frac{55}{10}} = 10^{5.5} = 3.16 \times 10^5$$

$$4. \quad 10^{\frac{50}{10}} = 10^5 = 1 \times 10^5$$

$$5. \quad 10^{\frac{47}{10}} = 10^{4.7} = 5.01 \times 10^4$$

$$6. \quad 10^{\frac{45}{10}} = 10^{4.5} = 3.16 \times 10^4$$

$$7. \quad 10^{\frac{65.1}{10}} = 10^{6.51} = 3.24 \times 10^6$$

$$L_{total} = 10 \log_{10} (3.16 \times 10^4 + 1.26 \times 10^4 + 3.16 \times 10^5 + 1.00 \times 10^5 + 5.01 \times 10^4 + 3.16 \times 10^4 + 3.24 \times 10^6)$$

Итоговый расчет:

$$L_{total} = 10 \log_{10} (3.24 \times 10^6 + (3.16 + 1.26 + 31.6 + 10 + 5.01 + 3.16) \times 10^4)$$

$$L_{total} = 10 \log_{10} (3.24 \times 10^6 + 54.19 \times 10^4)$$

$$L_{total} = 10 \log_{10} (3.24 \times 10^6 + 5.419 \times 10^5)$$

$$L_{total} \approx 10 \log_{10} (3.79 \times 10^6)$$

$$L_{total} \approx 10 \times 6.58 = 65.8 \text{ дБ(А)}$$

Суммарный уровень шума на расстоянии 1000 метров (на границе СЗЗ) составляет приблизительно 65.8 дБ(А)

### Оценка вибрационного воздействия

Для оценки вибрационного воздействия от взрывов обычно используется формула:

$$PPV = k \left( \frac{W}{D} \right)^{\frac{1}{2}}$$

где:

- PPVPPVPPV (Peak Particle Velocity) - максимальная скорость частицы, м/с
- k - эмпирический коэффициент, зависящий от типа взрывчатого вещества и геологических условий (обычно варьируется от 500 до 1500)
- W - масса заряда взрывчатого вещества, кг
- D - расстояние от взрыва, м

Для данного расчета примем k=1140 (среднее значение для гранулитовых взрывчатых веществ):

$$W = 35.9 \text{ кг}$$

$$D = 1000 \text{ м}$$

Подставим значения в формулу:

$$PPV = 1140 \left( \frac{35.9}{1000} \right)^{\frac{1}{2}}$$

$$PPV = 1140 (0.0359)^{\frac{1}{2}}$$

$$PPV = 1140 \times 0.189$$

$$PPV \approx 215.46 \text{ мм/с}$$

### Вибрационное воздействие от оборудования

Для оценки вибрационного воздействия от работы оборудования используются эмпирические данные и стандарты. Рассмотрим основные типы оборудования:

1. **Экскаватор Hitachi ZX-470**  
Типичное значение вибрации на расстоянии 1 метра: 2 мм/с
2. **Погрузчик Hitachi ZW220**  
Типичное значение вибрации на расстоянии 1 метра: 1.5 мм/с
3. **Буровой станок FlexiROC D65 10LF**  
Типичное значение вибрации на расстоянии 1 метра: 3 мм/с
4. **Гусеничный бульдозер Shantui SD23**  
Типичное значение вибрации на расстоянии 1 метра: 2.5 мм/с
5. **Автосамосвал BELL B40D**  
Типичное значение вибрации на расстоянии 1 метра: 2 мм/с
6. **Автогрейдер XCMG 215**  
Типичное значение вибрации на расстоянии 1 метра: 1.5 мм/с

Для расчета суммарного воздействия можно суммировать уровни вибрации от всех источников. Однако, учитывая, что вибрация быстро затухает с расстоянием, суммарное воздействие будет в основном определяться наиболее значительным источником (в данном случае, взрывные работы).

### Заключение

На основе приведенных расчетов, максимальное вибрационное воздействие на расстоянии 1000 метров от взрывных работ составляет около 215.46 мм/с. Остальные источники вибрации на таком расстоянии оказывают незначительное влияние.

## 9. Обоснование предельного количества накопления отходов по их видам

При определении нормативов образования отходов применяются такие методы, как метод расчета по материально-сырьевому балансу, метод расчета по удельным отраслевым нормативам образования отходов, расчетно-аналитический метод, экспериментальный метод, метод расчета по фактическим объемам образования отходов для основных, вспомогательных и ремонтных работ.

### 9.1. Расчет образования отходов производства и потребления

Применяемое горнотехническое оборудование на карьере будут обслуживаться в действующих ремонтных базах и на складах промплощадки ГОК Пустынное, где и учтены, образующиеся при ремонте отходы и другие отработанные и заменяемые элементы.

В процессе намечаемых добычных работ на месторождении Бактай предполагается образование следующих видов отходов производства и потребления, всего 6 наименований.

**Вскрышные породы.** Вскрышные породы будут вывозиться в отвал, расположенный в непосредственной близости от карьера.

**Отходы ТБО,** образующиеся на участке, накапливаются в контейнере (в срок не более 6 месяцев). Далее, по мере накопления твердые бытовые отходы вывозятся на существующий полигон ТБО ГОК Пустынное.

**Огарки сварочных электродов** образуются в результате проведения сварочных работ, которые осуществляются на стационарном посту электродуговой сварки. Отход представляют собой остатки электродов. Огарки сварочных электродов временно накапливаются в металлический контейнер, затем временно накапливаются на площадке (в срок не более 6 месяцев), по мере накопления вывозятся в пункты приема металлолома по договору со специализированной организацией.

**Буровой шлам и другие отходы бурения,** формируются в результате различных

процессов, связанных с процессом бурения скважин. Отходы бурения хранятся на специально отведенных площадках со сроком хранения не более 6 месяцев, по мере накопления вывозятся на отвал вскрышных пород. Для охраны подземных вод предусмотрены: канавы для отвода дождевых и подземных вод, дренаж.

**Промасленная ветошь**, в процессе добычных работ, возникает образование ветоши. Отходы хранятся на специально отведенных площадках со сроком хранения не более 6 месяцев, по мере накопления вывозятся по договору со специализированной организацией.

**Отходы взрывчатых веществ**, на карьерах представляют собой материалы, которые образуются в результате использования или обработки взрывчатых веществ в процессе добычи или разрушения горных пород. Отходы взрывчатых веществ хранятся на специально отведенных площадках со сроком хранения не более 6 месяцев, по мере накопления вывозятся по договору со специализированной организацией.

**Перечень отходов:** Вскрышные породы, твердые бытовые отходы, огарки сварочных электродов, буровой шлам и другие отходы бурения, промасленная ветошь, отходы взрывчатых веществ.

#### **Объем образования отходов на 2026-2027 года составляет:**

##### **- 2026 год:**

Вскрышные породы / 01 04 99 – 12 204 000 т/год;

Твердые бытовые отходы / 20 03 01 - 10,95 т/год;

Огарки сварочных электродов/12 01 13 – 0,15 т/год;

Буровой шлам и другие отходы бурения / 01 05 99– 3251,97 т/год;

Промасленная ветошь /13 08 99\* – 0,127 т/год;

Отходы взрывчатых веществ – 32,0 т/год.

##### **- 2027 год:**

Вскрышные породы / 01 04 99 – 5 898 800 т/год;

Твердые бытовые отходы / 20 03 01 - 10,95 т/год;

Огарки сварочных электродов/12 01 13 – 0,15 т/год;

Буровой шлам и другие отходы бурения / 01 05 99– 3251,97 т/год;

Промасленная ветошь /13 08 99\* – 0,127 т/год;

Отходы взрывчатых веществ – 32,0 т/год.

При добычных работах предусматривается захоронения вскрышных пород и буровой шлам на отвале вскрышных пород. Отходы, образуемые в процессе деятельности планируется передавать сторонним организациям по договору. Лимиты накопления образующихся отходов будут установлены в соответствии с требованиями ЭК РК с условием соблюдения сроков временного накопления (не более 6 месяцев).

#### ***10. Расчет обоснование лимитов накопления отходов производства и потребления***

**Согласно рабочему проекту, объем образования вскрышных пород составит:**

**2026 год – 13513500 тонн в год, из них при ЭРР – 1309500 тонн в год;**

**2027 год – 7208300 тонн в год, из них при ЭРР – 1309500 тонн в год;**

**Расчет количество образования твердых бытовых отходов**

Код отхода: 20 03 01

Виды отхода: Смешанные коммунальные отходы

Наименования отхода: Твердые бытовые отходы

Литература:

Приложение №16 к приказу Министра охраны окружающей среды Республики Казахстан от «18» апреля 2008г. № 100-п

Количество человек,  $m_i = 146$

Норматив образования бытовых отходов,  $p_i = 0,3$

Средняя плотность ТБО, тонн/м<sup>3</sup>,  $p = 0,25$

Количество рабочих дней в году,  $N = 365$

Годовой объем образования твердо-бытовых отходов рассчитывается по формуле:

$$V_i = (m_i * p_i * p / 365) * N = (146 * 0,3 * 0,25) / 365 * 365 = 10,95$$

Согласно положениям статьи 351 Экологического кодекса на полигон ТБО вывозятся твердые бытовые отходы, образующиеся на предприятии после организованного раздельного сбора отходов.

Расчет объема отходов, образовавшихся в результате раздельного сбора ТБО по морфологическому составу

**Наименования отхода: Макулатура бумажная и картонная**

Процентное содержание согласно МУ, %,  $V = 60$

Удельная норма возможного выделения компонента из ТБО, %,  $K = 40$

$$M_1 = V_i * M * K = 10,95 * 60\% * 40\% = 2,628$$

**Наименования отхода: Отходы текстиля, изношенной спецодежды**

Процентное содержание согласно МУ, %,  $V = 7$

Удельная норма возможного выделения компонента из ТБО, %,  $K = 40$

$$M_2 = V_i * M * K = 10,95 * 7\% * 40\% = 0,3066$$

**Наименования отхода: Пищевые отходы**

Процентное содержание согласно МУ, %,  $V = 10$

Удельная норма возможного выделения компонента из ТБО, %,  $K = 90$

$$M_3 = V_i * M * K = 10,95 * 10\% * 90\% = 0,9855$$

**Наименования отхода: Отходы, обрывки и лом пластмассы и полимеров**

Процентное содержание согласно МУ, %,  $V = 12$

Удельная норма возможного выделения компонента из ТБО, %,  $K = 90$

$$M_4 = V_i * M * K = 10,95 * 12\% * 90\% = 1,1826$$

**Наименования отхода: Бой стекла**

Процентное содержание согласно МУ, %,  $V = 6$

Удельная норма возможного выделения компонента из ТБО, %,  $K = 90$

$$M_5 = V_i * M * K = 10,95 * 6\% * 90\% = 0,5913$$

**Наименования отхода: Металлы**

Процентное содержание согласно МУ, %,  $V = 5$

Удельная норма возможного выделения компонента из ТБО, %,  $K = 90$

$$M_6 = V_i * M * K = 10,95 * 5\% * 90\% = 0,4928$$

#### Наименования отхода: Твердые бытовые отходы

Объем образования твердых бытовых отходов (после разделения компонентов

$$M_{тбо} = V_i - (M_1 + M_2 + \dots + M_n) = 10,95 - (2,628 + 0,3066 + 0,9855 + 1,1826 + 0,5913 + 0,4928) = 4,7632$$

Итоговая таблица:

<i>Наименование отхода [код]</i>	<i>т/год</i>
Твердые бытовые отходы [20 03 01]	4,7632
Макулатура бумажная и картонная [20 01 01]	2,628
Отходы текстиля, изношенной спецодежды [20 01 11]	0,3066
Пищевые отходы [20 03 99]	0,9855
Отходы, обрывки и лом пластмассы и полимеров [20 01 39]	1,1826
Бой стекла [20 01 02]	0,5913
Металлы [20 01 40]	0,4928

#### Расчет и обоснование объемов образования вскрышных пород

Код отхода: 01 01 01

Виды отхода: Отходы от разработки металлоносных полезных ископаемых

Наименования отхода: Вскрышные породы

Согласно п. 2.1. РНД 03.1.0.3.01-96 "Порядок нормирования объемов образования и размещения отходов производства" Алматы 1996г. при совпадении фактического объема образования отхода с величиной предусмотренной проектной документацией, фактический объем образования отхода является нормативным.

Календарный план горных работ по освоению запасов месторождения «Первомайское»

<i>Наименование отхода [код]</i>	<i>т/год</i>
Вскрышные породы [01 01 01]	12 204 000
Вскрышные породы [01 01 01]	5 898 800

#### Расчет количество образования промасленной ветоши

Код отхода: 13 08 99\*

Наименования отхода: Промасленная ветошь

Литература: Приложение №16 к приказу Министра охраны окружающей среды Республики Казахстан от «18» апреля 2008г. № 100-п

$M_0$  - количество поступающей ветоши 0,1 тонн/год

Норматива содержания в ветоши масел ( $M$ ) и влаги ( $W$ ):

где:

$$M = 0,12 * M_0 = 0,12 * 0,1 = 0,012$$

$$W = 0,15 * M_0 = 0,15 * 0,1 = 0,015$$

$$\text{Формула: } N = (M_0 + M + W) = (0,1 + 0,012 + 0,015) = 0,127$$

Итого:



<i>Наименование отхода / код</i>	<i>т/год</i>
Промасленная ветошь [13 08 99*]	0,127

### Расчет количество образования огарок сварочных электродов

Код отхода: 12 01 13

Наименования отхода: Огарки сварочных электродов

Литература: Приложение №16 к приказу Министра охраны окружающей среды Республики Казахстан от «18» апреля 2008г. № 100-п

G - количество использованных электродов; 1 т/год

$\alpha$  - остаток электрода,  $\alpha = 0.15$  от массы электрода

Формула для расчета огарков сварочных электродов

$$Q = G * \alpha = 1 * 0,015 = 0,15$$

Итоговая таблица:

<i>Наименование отхода / код</i>	<i>т/год</i>
Огарки сварочных электродов [12 01 13]	0,15

### Расчет количество образования бурового шлама и других отходов бурения

Код отхода: 01 05 06\*

Виды отхода: Буровой раствор и прочие буровые отходы (шлам), содержащие опасные вещества

Наименования отхода: Отработанный буровой раствор

Список литературы: Методики расчета объемов образования эмиссий (в части отходов производства, сточных вод) от бурения скважин Приказ и.о. Министра охраны окружающей среды Республики Казахстан от 03 мая 2012 года № 129-Ө.

$V_{п.инт.}$  – объем выбуренной породы интервала скважины,  $m^3$ ,  $V_{п.инт.} = 10750$

$K_1$  – коэффициент кавернозности,  $K_1 = 1,1$

$D$  – диаметр интервала скважины,  $m$ ,  $D = 0,112$

$L$  – глубина интервала скважины,  $m$ ,  $L = 165$

$\rho$  - объемный вес бурового раствора,  $t/m^3$ ,  $\rho = 1,15$

$V_{ц}$  - объем циркуляционной системы буровой установки,  $m^3$ ,  $V_{ц} = 1,1$

Буровой раствор используется повторно

при повторном использовании бурового раствора 1,2 заменяется на 0,25

Объем выбуренной породы скважины

$$V_{п.инт.} = K_1 \times \pi \times D \times L = 1,1 \times 3,14159265358979 \times 0,112 \times 165 = 10750$$

Объем отработанного бурового раствора рассчитывается по формуле:

$$VOBP = 0,25 \times V_{п.инт.} \times K_1 + 0,5 \times V_{ц} = 0,25 \times 10750 \times 1,052 + 0,5 \times 1,1 = 2827,8$$

$K_1$  - коэффициент, учитывающий потери бурового раствора, уходящего со шламом при очистке на вибросите, пескоотделителе и илоотделителе (в соответствии с [1],  $K_1=1,052$ )

Масса отработанного бурового раствора рассчитывается по формуле:

$$M_{ш} = VOBP * \rho = 2827,8 * 1,15 = 3251,97$$

Итого:

<i>Наименование отхода / код</i>	<i>т/год</i>
Буровой шлам и другие отходы бурения [01 05 99]	3251,97

### Расчет и обоснование объемов взрывчатых веществ

Код отхода: 01 01 01

Виды отхода: Отходы от разработки металлоносных полезных ископаемых

Наименования отхода: Вскрышные породы

Согласно п. 2.1. РНД 03.1.0.3.01-96 "Порядок нормирования объемов образования и размещения отходов производства" Алматы 1996г. при совпадении фактического объема образования отхода с величиной предусмотренной проектной документацией, фактический объем образования отхода является нормативным.

Календарный план горных работ по освоению запасов месторождения «Бактай»

<i>Наименование отхода [код]</i>	<i>т/год</i>
Отходы взрывчатых веществ [12 01 17]	32,0

**Приложение 2. Перечень образования, накопления и захоронения отходов при намечаемой деятельности**

Наименование отходов	Образование, тонн/год	Лимит накопления, тонн/год	Лимит захоронения, тонн/год	Повторное использование, переработка, тонн/год	Передача сторонним организациям, тонн/год
<b>на 2026 год</b>					
Вскрышные породы / 01 04 99	13513500		13513500		0
Твердые бытовые отходы / 20 03 01	10,95	10,95			10,95
Промасленная ветошь - /13 08 99*	0,127	0,127			0,127
Огарки сварочных электродов/12 01 13	0,15	0,15			0,15
Буровой шлам и другие отходы бурения /01 05 08	3251,97	3251,97	3251,97		0
Отходы взрывчатых веществ/12 01 17	32,0	32,0			32,0
<b>на 2027 год</b>					
Вскрышные породы / 01 04 99	7208300		7208300		0
Твердые бытовые отходы / 20 03 01	10,95	10,95			10,95
Промасленная ветошь - /13 08 99*	0,127	0,127			0,127
Огарки сварочных электродов/12 01 13	0,15	0,15			0,15
Буровой шлам и другие отходы бурения /01 05 08	3251,97	3251,97	3251,97		0
Отходы взрывчатых веществ/12 01 17	32,0	32,0			32,0

*Обоснование предельных объемов захоронения отходов по их видам, если такое захоронение предусмотрено в рамках намечаемой деятельности*

При ПГР и эксплоразведочных работ предусматривается захоронения только вскрышных пород и отходов бурения на складе вскрыши. Отходы, образуемые в процессе деятельности планируется передавать сторонним организациям по договору.

Лимиты накопления образующихся отходов будут установлены в соответствии с требованиями ЭК РК с условием соблюдения сроков временного накопления (не более 6 месяцев).

**11. Информация об определении вероятности возникновения аварий и опасных природных явлений, характерных соответственно для намечаемой деятельности и предполагаемого места ее осуществления, описание возможных существенных вредных воздействий на окружающую среду, связанных с рисками возникновения аварий и опасных природных явлений, с учетом возможности проведения мероприятий по их предотвращению и ликвидации**

Система контроля за безопасностью предусматривает выполнение требований нормативно-технической документации по промышленной и пожарной безопасности, требований органов государственного надзора.

Авария – это разрушение зданий, сооружений и (или) технических устройств, применяемых на опасном производственном объекте, неконтролируемые взрыв и (или) выброс опасных веществ (Закон Республики Казахстан «О промышленной безопасности на опасных производственных объектах» от 3 апреля 2002 года N 314).

Аварийная ситуация - состояние потенциально опасного объекта, характеризующееся нарушением пределов и/или условий безопасной эксплуатации, но не перешедшее в аварию, при котором все неблагоприятные воздействия источников опасности на персонал, население и окружающую среду удерживаются в приемлемых пределах посредством соответствующих предусмотренных проектом технических средств.

В случае аварийных ситуаций предусмотрены системы аварийной остановки оборудования на каждом участке.

Основными причинами возникновения аварийных ситуаций на объектах различного назначения являются нарушения технологических процессов на промышленных предприятиях, технические ошибки обслуживающего персонала, нарушения противопожарных правил и правил техники безопасности, отключение систем энергоснабжения, водоснабжения и водоотведения, стихийные бедствия, террористические акты и т.п.

Принятые проектные решения обеспечивают высокую надежность и безопасность в ходе эксплуатации объектов предприятия.

Возможные нештатные (аварийные) ситуации на промплощадке (на дневной поверхности) рудника и необходимые мероприятия для их предотвращения приведены в таблице ниже:

<b>Нештатная (аварийная) ситуация</b>	<b>Причина возникновения</b>	<b>Последствия ситуации</b>	<b>Мероприятия по предотвращению нештатных ситуаций</b>
1	2	3	4
Разлив нефтепродуктов при заправке автотранспорта	Нарушение процесса Заправки	Загрязнение почв, атмосферного воздуха, пожар	а) Постоянный контроль за целостностью (емкостей) бочек; б) устройство поддонов; в) средства пожаротушения
Перевернувшийся автотранспорт с рудой	Не соблюдение правил движения	Локальное и временное загрязнение атмосферного воздуха	Постоянный контроль за Персоналом
Обрушение вскрышных пород	Внешние причины	Локальное и временное загрязнение атмосферного воздуха	Складирование вскрыши в соответствии с проектом.

Комплекс технических решений, заложенных в проекте, направлен на предотвращение или исключение аварийных ситуаций и базируется на следующих принципах:

- сведение к минимуму вероятности аварийных ситуаций, путем применения

комплексных мероприятий, направленных на устранение причин их возникновения;

- обеспечение безопасности обслуживающего персонала, населения, сведения к минимуму ущерба от загрязнения окружающей среды.

Обязательному оповещению подлежат следующие происшествия:

- несчастные случаи на производстве: групповые, с летальным или с тяжелым исходом;

- аварии, вызванные чрезвычайными ситуациями техногенного характера.

- чрезвычайные ситуации природного характера, вызванные стихийными бедствиями.

Оповещение персонала месторождения осуществляется по телефону, звуковой связи. Оповещение территориальных органов, находящихся за пределами месторождения, осуществляется по каналам проводной телефонной и мобильной связи.

Оповещение государственных органов осуществляется директором ОФ, либо по их указанию, диспетчером. При этом в первую очередь извещаются:

- управление по госконтролю за ЧС и промышленной безопасностью Карагандинской области:

- инспектор по охране труда Департамента Министерства труда и социальной защиты населения Карагандинской области:

- санитарно-эпидемиологическая служба Карагандинской области:

- прокуратура Карагандинской области;

- департамент внутренних дел Карагандинской области.

Мероприятия по созданию и поддержанию в готовности к применению сил и средств

- обеспечение пожарным инвентарем всех производственных объектов;

- обеспечение удобного подъезда транспорта и техники к объектам;

- создание и проведение учений противоаварийных сил совместно с подразделениями предприятия;

- охрану объектов;

- эвакуацию в безопасные места основных средств производства;

- своевременное проведение планово-предупредительных ремонтов оборудования;

- усиление конструктивных элементов зданий и сооружений, отвалов и другие

мероприятия, способствующие защите материальных ценностей;

- осуществление контроля за соблюдением правил эксплуатации оборудования;

- создание запасов различных видов топлива, смазочных материалов, а также резервы материалов, сырья во избежание остановки работ при ЧС. Запас всех материалов

- готовность к выполнению восстановительных работ, обеспеченность восстановительных работ людскими ресурсами, наличием запасов материально-технических средств, спасательного оборудования и техники, готовность формирований и персонала к проведению восстановительно-спасательных работ:

- поддержание в систематической готовности пунктов управления и средств связи, их дублирование, а также разработка порядка замещения руководящего состава месторождения при невозможности ими выполнять возложенные задачи вследствие болезни или ранения.

**Решения, направленные на предупреждение развития промышленных аварий и их локализацию обеспечиваются соблюдением нормативно-правовой документации**

- ведение технологического процесса в соответствии с регламентом;

- автоматизация и контроль параметров процесса с постоянным мониторингом;

- регулярный осмотр оборудования и аспирационных воздухопроводов, выполнение ремонтных работ в соответствии с графиком планово-предупредительных работ.

Все открытые движущиеся части оборудования, расположенные на высоте до 1,3 м

(включительно) от уровня пола или доступные для случайного прикосновения с рабочих площадок, ограждаются, за исключением частей, ограждение которых не допускается их функциональным назначением. Ограждение выполняется сплошным или сетчатым с размером ячеек 20х20 мм.

В случаях, если исполнительные органы машин представляют опасность для людей и не ограждены, предусматривается сигнализация, предупреждающая о пуске машины в работу, и средства для остановки и отключения от источников энергии. Указанные средства, для остановки и отключения машин и механизмов от источников энергии должны соответствовать технологическим требованиям и располагаться в доступном для персонала и иных лиц местах, чтобы обеспечить, в случае необходимости, аварийное отключение машин, механизмов и агрегатов.

Движущиеся части агрегатов, расположенные в труднодоступных местах, допускается ограждать общим ограждением с запирающим устройством. Ограждение устанавливается так, чтобы оно не затрудняло их обслуживание.

### **Решения по обеспечению взрыво-пожаробезопасности**

Взрыво-пожаробезопасность на промышленном объекте достигается соблюдением технологических режимов при эксплуатации оборудования, общих правил и инструкций по безопасности труда и пожарной безопасности.

Весь персонал несет ответственность за соблюдение пожарной безопасности в ходе эксплуатации, при ведении ремонтных и аварийно-восстановительных работ. Назначены ответственные лица за пожарную безопасность и содержание в исправном состоянии первичных и стационарных средств пожаротушения.

### **Анализ условий возникновения и развития вероятных аварий, инцидентов**

#### **1) Возможные причины возникновения и развития аварий и инцидентов:**

- ошибочные действия персонала (несоблюдение графиков технологического обслуживания и ремонта оборудования, выполнение работ с отклонением от технологических регламентов);
- отказ и неполадки оборудования (нарушение технологических процессов, физический износ, коррозия, ошибки при проектировании и изготовлении, прекращение подачи энергоресурсов и пр.);
- нарушение правил пожарной безопасности (проведение огневых работ с нарушением требований безопасности);
- нарушение правил эксплуатации технологического оборудования;
- нарушение требований безопасности при использовании, хранении, транспортировании опасных веществ;
- неисправности КИП, средств автоматики и сигнализации;
- нарушение правил и критериев безопасной эксплуатации систем и сооружений хвостового хозяйства; отступления от проекта при строительстве гидротехнических сооружений; нарушение технологии складирования отходов обогащения;
- внешние воздействия природного характера (ливневые дожди, степные пожары, оползни, разломы поверхности, землетрясения);
- постороннее вмешательство (террористическая деятельность).

#### **2) Сценарии возможных аварий, инцидентов:**

- ошибка обслуживающего персонала → поломка оборудования; возгорание полотна → остановка производственного цикла;
- короткое замыкание (двигатель вентилятора, кабель, пускорегулирующая аппаратура, лампа освещения) → возникновение зоны высокой температуры → воспламенение частей электрооборудования → пожар → задымление территории → получение персоналом травм, отравление газообразными продуктами горения.

– разрушение несущих конструкций грузоподъемного механизма, разрушение грузозахватных приспособлений → падение груза с высоты → попадание в зону возможных поражающих факторов людей и оборудования → разрушение оборудования → травмирование персонала, загрязнение территории.

### **Порядок информирования населения и местного исполнительного органа**

Согласно ст.82 Закона Республики Казахстан «О гражданской защите» организация, осуществляющая эксплуатацию опасного производственного объекта:

– при инциденте: немедленно информирует о возникновении опасных производственных факторов и произошедшем инциденте работников, население, попадающее в расчетную зону чрезвычайной ситуации, территориальное подразделение уполномоченного органа в области промышленной безопасности, местные исполнительные органы;

– при аварии: немедленно информирует о произошедшей аварии профессиональные аварийно-спасательные службы и формирования, обслуживающие объект, территориальное подразделение уполномоченного органа в области промышленной безопасности, в области охраны окружающей среды, местные исполнительные органы, а при возникновении опасных производственных факторов – население, попадающее в расчетную зону чрезвычайной ситуации, и работников.

Информация передается за подписью директора предприятия, который несет ответственность за переданную информацию.

Информация должна содержать:

- дату, время, место, причины возникновения ЧС;
- количество пострадавших (в том числе погибших);
- характеристику и масштабы ЧС;
- влияние на работу других организаций;
- нанесенный ущерб жилому фонду;
- материальный ущерб, нанесенный организации;
- возможность справиться собственными силами;
- ориентировочные сроки ликвидации ЧС;
- дополнительные силы и средства необходимые для ликвидации последствий ЧС.

### **Описание возможных существенных вредных воздействий на окружающую среду, связанных с рисками возникновения аварий:**

Согласно декларации промышленной безопасности, риск поражения населенных пунктов отсутствует. Предприятий и учреждений, попадающих в зону затопления, нет.

– возгорание полотна → выбросы вредных газов в атмосферу;

– нарушение в работе системы аспирации → отказ системы сигнализации → превышение ПДК вредных веществ в воздухе рабочей зоны → принятие мер по ликвидации аварии;

– короткое замыкание (двигатель вентилятора, кабель, пускорегулирующая аппаратура, лампа освещения) → возникновение зоны высокой температуры → воспламенение частей электрооборудования → пожар → задымление территории → выбросы вредных газов в атмосферу → принятие мер по ликвидации аварии.

### **Для минимизации воздействия на окружающую среду и предупреждения загрязнения прилегающей территории предусмотрено:**

Решения по исключению разгерметизации оборудования и предупреждению выбросов опасных веществ:

– соответствие технологического режима работы оборудования и других производственных мощностей регламенту производства;



- периодический осмотр технологического оборудования с целью обнаружения повреждений;
- укрытие всех мест пылевыведения;
- обеспечение опасных производств приточно-вытяжной вентиляцией, местными отсосами;
- для снижения количества просыпи под ленточными конвейерами соединение стыков лент предусмотрено методом вулканизации.

Регулирование выбросов в атмосферу вредных веществ осуществляются организационно-техническими мероприятиями, которые включают:

- оборудование дробилок, мест пересыпа аспирационными укрытиями с сухой вытяжной системой аспирации;
- осуществление постоянного контроля за состоянием атмосферного воздуха в производственных помещениях;
- внедрение и обеспечение работоспособности автоматических систем предупреждения об опасности аварии;
- контроль за превышением температуры электрооборудования.

С целью снижения негативного воздействия деятельности предприятия на природную среду предусматриваются следующие организационные и технические мероприятия:

- поддержание в полной технической исправности резервуаров;
- организация системы сбора и хранения отходов, складирование коммунально-бытовых отходов на специальных площадках в металлических контейнерах, с последующим вывозом в места, согласованные с СЭС;
- организация экологической службы предприятия

### **Природные факторы воздействия**

Под природными факторами понимаются разрушительные явления, вызванные природно-климатическими условиями, которые не контролируются человеком. При возникновении природной чрезвычайной ситуации возникает опасность саморазрушения окружающей среды.

Для уменьшения природного риска следует разработать адекватные методы планирования и управления. При этом гибкость планирования и управления должна быть основана на правильном представлении о риске, связанном с природными факторами.

К природным факторам относятся:

- землетрясения;
- неблагоприятные метеоусловия (ураганные ветры).

**Сейсмическая активность.** Землетрясения возникают неожиданно и, хотя продолжительность главного толчка не превышает нескольких секунд, его последствия бывают трагическими. Предупредить начало землетрясения точно в настоящее время еще невозможно. Прогноз его оправдывается в 80 случаях и носит ориентировочный характер.

**Неблагоприятные метеоусловия.** В результате неблагоприятных метеоусловий, таких как сильные ураганные ветры, повышенные атмосферные осадки, могут произойти частичные повреждения оборудования, кабельных линий электричества (ЛЭП) на территории промышленной площадки.

Климат района, находящегося в глубине Евразийского материка, является резко континентальным, с жарким сухим летом и холодной малоснежной зимой.

В процессе реализации работ производство всех работ должно выполняться в строгом соответствии с проектной документацией и действующими нормами и правилами по технике безопасности.

При решении задач оптимального управления предприятием главным является необходимость принятия технических решений, обеспечивающих экологическую безопасность при функционировании производства.

## **Выводы**

### **1) Основные результаты анализа опасностей и риска**

Вероятность возникновения чрезвычайной ситуации на предприятии определяется наличием веществ и процессов, повышающих опасность объекта, климатическими и природными условиями, уровнем автоматизации технологического процесса, качеством технического обслуживания и квалификацией обслуживающего персонала, возможностью воздействия ЧС, возникающих на соседних предприятиях или на транспортных магистралях. Основной причиной возникновения аварийных ситуаций при производстве работ может стать человеческий фактор (нарушения персоналом технологии производственных процессов; несоблюдения требований технической эксплуатации оборудования, пожарной безопасности) и неисправность технологического оборудования.

Вероятность возникновения аварийных ситуаций при нарушении технологии, отказе оборудования, ошибках персонала находится на приемлемом уровне.

Расчет опасных зон возможных аварийных ситуаций показал, что последствия аварий не выходят за пределы предприятия.

На основании анализа опасности и рисков можно сделать вывод, что при условии строгого выполнения проектных решений при проведении работ, а также соблюдении регламентов работы оборудования, норм его эксплуатации, требований системы стандартов безопасности труда, норм, правил и инструкций по охране труда, производственная деятельность на декларируемом объекте не нанесет ущерб здоровью и жизни персоналу, третьим лицам и окружающей среде.

Эксплуатация объекта намечаемой деятельности в соответствии с технологическими инструкциями исключает возможность залповых и аварийных выбросов загрязняющих веществ в атмосферу.

Возникновение аварийной ситуации на операторе объекта, в том числе с человеческими жертвами, является крайне редким событием. Риск поражения населенных пунктов отсутствует.

## ***12. Описание предусматриваемых для периодов строительства и эксплуатации объекта мер по предотвращению, сокращению, смягчению выявленных существенных воздействий намечаемой деятельности на окружающую среду, в том числе предлагаемых мероприятий по управлению отходами, а также при наличии неопределенности в оценке возможных существенных воздействий – предлагаемых мер по мониторингу воздействий***

Меры по предотвращению, сокращению, смягчению выявленных существенных воздействий намечаемой деятельности на окружающую среду это система действий, используемая для управления воздействиями, снижения потенциальных отрицательных воздействий или усиления положительных воздействий в интересах как затрагиваемого проектом населения, так и региона, области, республики в целом.

В тех случаях, когда выявляются значительные неблагоприятные воздействия основная цель заключается в поиске мер по их снижению. Когда же подобрать подходящие мероприятия не представляется возможным, излагаются варианты мероприятий, направленные на компенсацию негативных последствий.

Кроме того, в соответствующих случаях рекомендованы стимулирующие мероприятия. Стимулирующие мероприятия не следует рассматривать в качестве альтернативы смягчающим или компенсирующим мероприятиям – это мероприятия способные обеспечить проекту определенные дополнительные преимущества после того, как были реализованы все смягчающие и компенсирующие мероприятия.

Мероприятиями по охране окружающей среды является комплекс технологических, технических, организационных, социальных и экономических мер, направленных на охрану

окружающей среды и улучшение ее качества.

К мероприятиям по охране окружающей среды относятся мероприятия:

- направленные на обеспечение экологической безопасности;
- улучшающие состояние компонентов окружающей среды посредством повышения качественных характеристик окружающей среды;
- способствующие стабилизации и улучшению состояния экологических систем, сохранению биологического разнообразия, рациональному использованию и воспроизводству природных ресурсов;
- предупреждающие и предотвращающие нанесение ущерба окружающей среде и здоровью населения;
- совершенствующие методы и технологии, направленные на охрану окружающей среды, рациональное природопользование и внедрение международных стандартов управления охраной окружающей среды.

Организация хранения и погрузочно-разгрузочные работы будут осуществляться с применением следующих технологических подходов:

- сокращение числа промежуточных узлов и мест перегрузок.
- использование установок для выравнивания и уплотнения верхнего слоя пылящих поверхностей.

Мероприятия предусмотрены с целью уменьшения негативного воздействия на окружающую среду от всех источников воздействия (в том числе и от передвижных) с учетом розы ветров. Ближайшие жилые объекты расположены вне зоны воздействия предприятия.

Предлагается комплекс следующих природоохранных мероприятий:

- Мероприятия по охране окружающей среды
- Мероприятия по снижению воздействий до проектного уровня
- Мероприятия по сохранению среды обитания и условий размножения объектов животного мира, путей миграции и мест концентрации животных

Обязанности инициатора АО «Алтыналмас» на всех этапах работ намерено осуществлять свою деятельность в строгом соответствии с природоохранным законодательством Республики Казахстан и установленными для него нормативами природопользования. При этом будут приниматься все меры по комплексному и рациональному использованию природных ресурсов, по минимизации негативных последствий для природной и социальной среды.

### **Мероприятия по охране окружающей среды согласно подпунктам 3), 6) и 9) пункта 10 приложения 4 к Кодексу**

Для обеспечения экологической безопасности и минимизации негативного воздействия промышленной деятельности на окружающую среду необходимо предусмотреть следующие мероприятия:

#### **Подпункт 3) Проведение экологических исследований:**

##### **1. Мониторинг фоновое состояние окружающей среды:**

- Проведение регулярных измерений показателей качества воздуха, воды и почвы до начала и во время эксплуатации объекта.
- Использование автоматизированных систем мониторинга для получения данных в режиме реального времени.

##### **2. Оценка воздействия на экосистемы:**

- Изучение влияния выбросов, сбросов и отходов на местные экосистемы, включая флору и фауну.
- Проведение биоразнообразных исследований для определения уязвимых видов и природных сообществ.

##### **3. Разработка программ и планов мероприятий по снижению загрязнения:**

- Создание детализированных планов по управлению качеством воздуха, воды и почвы.
- Внедрение мер по сокращению выбросов загрязняющих веществ и улучшению экологических условий.

**Подпункт 6) Проведение изыскательских работ по обоснованию состава природоохранных мероприятий:**

**1. Гидрогеологические исследования:**

- Проведение детальных исследований водных объектов для определения источников и путей загрязнения.
- Оценка влияния промышленной деятельности на поверхностные и подземные воды.

**2. Почвенные исследования:**

- Анализ состава и состояния почв для выявления загрязненных участков.
- Изучение процессов миграции загрязняющих веществ в почвах и их влияния на сельскохозяйственные угодья и природные экосистемы.

**3. Ландшафтные исследования:**

- Оценка воздействия на ландшафтные структуры и их устойчивость к антропогенному воздействию.
- Разработка мер по восстановлению и защите ландшафтов.

**4. Обоснование природоохранных мероприятий:**

- Разработка конкретных мер и технологий для охраны водных ресурсов, почв и ландшафта на основе проведенных исследований.
- Составление комплексных планов по предотвращению и устранению загрязнений.

**Подпункт 9) Разработка нетрадиционных подходов к охране окружающей среды:**

**1. Создание высокоэффективных систем и установок для очистки отходящих газов:**

- Внедрение передовых технологий для очистки выбросов промышленных газов, включая электрофилтры, скрубберы и катализаторы.
- Использование инновационных методов очистки, таких как плазменные и мембранные технологии.

**2. Очистка сточных вод:**

- Разработка и внедрение систем очистки сточных вод с использованием биологических, химических и физических методов.
- Применение многоступенчатых систем очистки для достижения высокого уровня чистоты сточных вод.

**3. Утилизация отходов:**

- Разработка технологий переработки и утилизации промышленных отходов, включая их повторное использование в производственных процессах.
- Внедрение методов компостирования, пиролиза и газификации для переработки органических и неорганических отходов.

**4. Нетрадиционные подходы и инновации:**

- Использование нанотехнологий и биотехнологий для улучшения процессов очистки и утилизации.
- Внедрение систем зеленой энергетики для снижения зависимости от ископаемых источников и уменьшения экологического следа.

Таблица 13.1 - характеристика возможных существенных воздействий - прямых и косвенных, кумулятивных, трансграничных, краткосрочных и долгосрочных, положительных и отрицательных

**Интегральная оценка воздействия на атмосферный воздух**

Категории воздействия, балл				Категории значимости	
Вид воздействия	Пространственный масштаб	Временной масштаб	Интенсивность воздействия	Баллы	Значимость

Выброс вредных веществ при выполнении строительно-монтажных работ	Ограниченное	Кратковременное	Незначительное	2	Воздействие низкой значимости
	2	1	1		
	Результирующая значимость воздействия			Воздействие низкой значимости	
Выброс вредных веществ на период эксплуатации	Ограниченное	Продолжительное	Умеренное	18	Воздействие средней значимости
	2	3	3		
	Результирующая значимость воздействия			Воздействие средней значимости	

### Интегральная оценка воздействия на водный объект

Категории воздействия, балл				Категории значимости	
Вид воздействия	Пространственный масштаб	Временной масштаб	Интенсивность воздействия	Баллы	Значимость
Сброс сточных вод при выполнении строительно-монтажных работ	-	-	-	0	Воздействие отсутствует
	0	0	0		
	Результирующая значимость воздействия			Воздействие отсутствует	

### Интегральная оценка воздействия на недра

Категории воздействия, балл				Категории значимости	
Вид воздействия	Пространственный масштаб	Временной масштаб	Интенсивность воздействия	Баллы	Значимость
Разработка и планировка площадки, копательные и другие работы	-	-	-	0	Воздействие отсутствует
	0	0	0		
	Результирующая значимость воздействия			Воздействие отсутствует	

### Интегральная оценка воздействия на почвенный покров

Категории воздействия, балл				Категории значимости	
Вид воздействия	Пространственный масштаб	Временной масштаб	Интенсивность воздействия	Баллы	Значимость
Разработка и планировка площадки, копательные и другие работы	Локальное	Кратковременное	Незначительное	1	Воздействие низкой значимости
	1	1	1		
	Результирующая значимость воздействия			Воздействие низкой значимости	

### Интегральная оценка воздействия на растительность

Категории воздействия, балл				Категории значимости	
Вид воздействия	Пространственный масштаб	Временной масштаб	Интенсивность воздействия	Баллы	Значимость
Снятия плодородного слоя.	Локальное	Кратковременное	Незначительное	1	Воздействие низкой значимости
	1	1	1		
	Результирующая значимость воздействия			Воздействие низкой значимости	

### Интегральная оценка воздействия на животный мир

Категории воздействия, балл				Категории значимости	
-----------------------------	--	--	--	----------------------	--

Вид воздействия	Пространственный масштаб	Временной масштаб	Интенсивность воздействия	Баллы	Значимость
Нарушение привычных, и свойственных каждому виду мест обитания животных	Локальное	Многолетнее	Слабое	8	Воздействие низкой значимости
	1	4	2		
	Результирующая значимость воздействия			Воздействие низкой значимости	

### Интегральная оценка воздействия при аварийных ситуациях

Категория воздействия, балл			Категория значимости	
Пространственный масштаб	Временной масштаб	Интенсивность воздействия	Баллы	Значимость
Локальное	Средней продолжительности	Незначительное	<b>2</b>	Воздействие низкой значимости
1	2	1		

Категории воздействия, балл				Категории значимости	
Вид воздействия	Пространственный масштаб	Временной масштаб	Интенсивность воздействия	Баллы	Значимость
Атмосферный воздух	Региональное	Многолетнее	Сильное	<b>64</b>	Воздействие высокой значимости
	4	4	4		
Почвы и недра	Ограниченное	Продолжительное	Слабое	<b>12</b>	Воздействие средней значимости
	2	3	2		
Биоресурсы суши	Локальное	Средней продолжительности	Слабое	<b>4</b>	Воздействие низкой значимости
	1	2	2		
Поверхностные воды	Локальное	Средней продолжительности	Слабое	<b>4</b>	Воздействие низкой значимости
	1	2	2		
Подземные воды	Локальное	Средней продолжительности	Слабое	<b>4</b>	Воздействие низкой значимости
	1	2	2		

### 13.1. Мероприятия по охране окружающей среды

Для обеспечения устойчивого и экологически безопасного использования природных ресурсов в рамках разработок открытых месторождений, необходимо предусмотреть следующие мероприятия:

#### Водосберегающих технологии:

##### 1. Рециркуляция и повторное использование воды:

- Установка систем для очистки и повторного использования технологической воды.
- Использование замкнутых циклов водообеспечения для минимизации водозабора из природных источников.

##### 2. Капельное орошение и эффективные системы полива:

- Внедрение систем капельного орошения для минимизации потерь воды при мелиорации и озеленении.
- Оптимизация режимов полива в зависимости от климатических условий и потребностей растений.

### 3. Внедрение сухих методов обработки:

- Использование сухих методов пылеподавления и других технологических процессов, где возможно заменить водные процедуры.

### Почвозащитные технологии:

#### 1. Рекультивация нарушенных земель:

- Проведение рекультивационных работ для восстановления нарушенных земель после завершения добычных работ.
- Посадка многолетних растений для укрепления почвы и предотвращения эрозии.

#### 2. Системы защиты от ветровой и водной эрозии:

- Установка защитных экранов и барьеров для предотвращения ветровой эрозии.
- Создание водоотводных каналов и других гидротехнических сооружений для управления поверхностными водами и предотвращения эрозии.

#### 3. Улучшение плодородия почв:

- Внесение органических и минеральных удобрений для восстановления плодородия почвы.
- Использование сидератов и других агротехнических приемов для улучшения структуры и состава почвы.

### Мелиоративные мероприятия:

#### 1. Управление водными ресурсами:

- Создание искусственных водоемов и водоотводных систем для регулирования уровня грунтовых вод.
- Внедрение систем дренажа для предотвращения заболачивания и подтопления территорий.

#### 2. Лесовосстановление и озеленение:

- Проведение лесовосстановительных работ и создание лесозащитных полос.
- Озеленение прилегающих территорий для улучшения микроклимата и биологического разнообразия.

#### 3. Контроль за состоянием экосистем:

- Мониторинг состояния экосистем и своевременное проведение мелиоративных мероприятий для предотвращения деградации земель.

### Малоотходные технологии:

#### 1. Современные методы переработки отходов:

- Внедрение технологий переработки отходов производства для их повторного использования.
- Установка современных мусороперерабатывающих комплексов для минимизации объемов захоронения отходов.

#### 2. Минимизация отходов на всех этапах производства:

- Оптимизация производственных процессов для снижения объемов образующихся отходов.
- Внедрение принципов "нулевых отходов" на всех этапах жизненного цикла продукции.

### Совершенствование технических и технологических решений:

#### 1. Использование возобновляемых источников энергии:

- Внедрение солнечных панелей, ветровых генераторов и других возобновляемых источников энергии для обеспечения нужд предприятия.
- Переход на энергоэффективное оборудование и технологии.

## 2. Инновационные методы добычи и переработки:

- Применение новых технологий добычи и переработки, которые обеспечивают минимальное воздействие на окружающую среду.
- Использование современных буровых установок с минимальным уровнем шума и вибрации.

## 3. Снижение эмиссий загрязняющих веществ:

- Установка фильтров и очистных сооружений на источниках выбросов.
- Переход на использование экологически чистых материалов и реагентов в производственных процессах.

### Предложения по производственному экологическому контролю и дополнительным исследованиям

#### 1. Усиление производственного экологического контроля

- **Внедрение системы мониторинга:** разработать и внедрить автоматизированную систему мониторинга выбросов в атмосферу, сточных вод, уровня шума и вибраций на производственной площадке. Это позволит оперативно реагировать на возможные экологические аномалии и соблюдать нормативные требования.
- **Регулярное обновление оборудования:** Замена устаревшего оборудования на более экологически безопасное с использованием современных технологий, что способствует снижению выбросов и энергопотребления.
- **Обучение персонала:** Проводить регулярные обучающие программы для персонала по вопросам экологического контроля и соблюдения экологических нормативов.

#### 2. Дополнительные исследования для оценки воздействия на окружающую среду

- **Экологические аудиты:** Провести комплексный экологический аудит для оценки текущего состояния и влияния производственных процессов на окружающую среду. Включить в аудит анализ выбросов в атмосферу, сточных вод, управление отходами, а также воздействие на биоразнообразие.
- **Мониторинг биоразнообразия:** Организовать мониторинг состояния местных экосистем и видового разнообразия в зоне воздействия предприятия. Это позволит своевременно выявлять изменения в биоразнообразии и принимать меры по их сохранению.
- **Оценка влияния на водные ресурсы:** Провести дополнительные исследования для оценки воздействия предприятия на подземные и поверхностные водные ресурсы. Это включает мониторинг уровня подземных вод, анализ качества сточных вод и эффективность очистных сооружений.

#### 3. Внедрение инновационных технологий

- **Экологически чистые технологии:** Внедрение инновационных технологий обогащения руды с минимальным воздействием на окружающую среду, таких как безотходные процессы, использование замкнутых водоснабжающих и водоотведенческих систем.
- **Утилизация отходов:** Исследовать и внедрить новые методы утилизации отходов производства, такие как рециклирование пылевых отходов, восстановление ценных компонентов из хвостов флотации и использование биотехнологий для очистки сточных вод.

В Приложении 4 к Экологическому кодексу Республики Казахстан от 2 января 2021 года № 400–VI ЗРК) приведен рекомендуемый Типовой перечень мероприятий по охране окружающей среды. Согласно этому перечню, разработаны мероприятия, приведенные в таблице 13.1.

**Таблица 1312.2 Мероприятия по охране окружающей среды**

Приложение 4 Кодекса	Мероприятия для включения в план мероприятий
----------------------	--



пункт приложения	Наименование мероприятия	
1	2	3
1. Охрана атмосферного воздуха		
пп. 1 п. 1	ввод в эксплуатацию, ремонт и реконструкция пылегазоочистных установок, предназначенных для улавливания, обезвреживания (утилизации) вредных веществ, выделяющихся в атмосферу от технологического оборудования и аспирационных систем;	
пп. 3 п. 1	выполнение мероприятий по предотвращению и снижению выбросов загрязняющих веществ от стационарных и передвижных источников;	
пп. 9 п. 1	проведение работ по пылеподавлению на горнорудных и теплоэнергетических предприятиях, объектах недропользования и строительных площадках, в том числе хвостохранилищах, шламонакопителях, карьерах и внутрипромысловых дорогах;	Пылеподавление на технологических дорогах и при проведении строительных работ в летний период*
пп. 12 п. 1	внедрение технологических решений, обеспечивающих оптимизацию режимов сгорания топлива (изменение качества используемого топлива, структуры топливного баланса), снижение токсичных веществ (включая соединения свинца, окислы азота) в выбросах загрязняющих веществ в атмосферу, в том числе для передвижных источников;	
2. Охрана водных объектов		
пп. 1 п. 2	организация мероприятий и строительство очистных устройств, обеспечивающих улучшение качественного состава отводимых вод, реализация программ по увеличению эффективности работы малых резервных емкостей в составе локальных очистных сооружений (аккумулирующих емкостей, отстойников, сооружений и устройств для аэрации воды, экранов для задержания пестицидов);	
пп. 5 п. 2	осуществление комплекса технологических, гидротехнических, санитарных и иных мероприятий, направленных на предотвращение засорения, загрязнения и истощения водных ресурсов;	
6. Охрана животного и растительного мира		
пп.6 п.6	озеленение территорий административно-территориальных единиц, увеличение площадей зеленых насаждений, посадок на территориях предприятий, вокруг больниц, школ, детских учреждений и освобождаемых территориях, землях, подверженных опустыниванию и другим неблагоприятным экологическим факторам;	высадка кустарников и деревьев по периметру, в полосе шириной 5–8 метров со стороны жилой застройки в количестве 10 000 шт. саженцев деревьев характерных для данной климатической зоны в первый год и в последующие годы по 2000 шт. с организацией соответствующей инфраструктуры по уходу и охране за зелеными насаждениями
7. Обращение с отходами		
пп. 5 п. 7.	реконструкция, модернизация оборудования и технологических процессов, направленных на минимизацию объемов образования и размещения отходов;	Ликвидация существующих несанкционированных размещенных отходов с данной территории
10. Научно–исследовательские, изыскательские и другие разработки		
пп.2 п. 10	проведение исследований и разработка	Установление фонового уровня метана и

	целевых показателей качества окружающей среды;	углекислого газа устанавливается до начала эксплуатации
--	--	---

### *13.2. Мероприятия по снижению воздействий до проектного уровня*

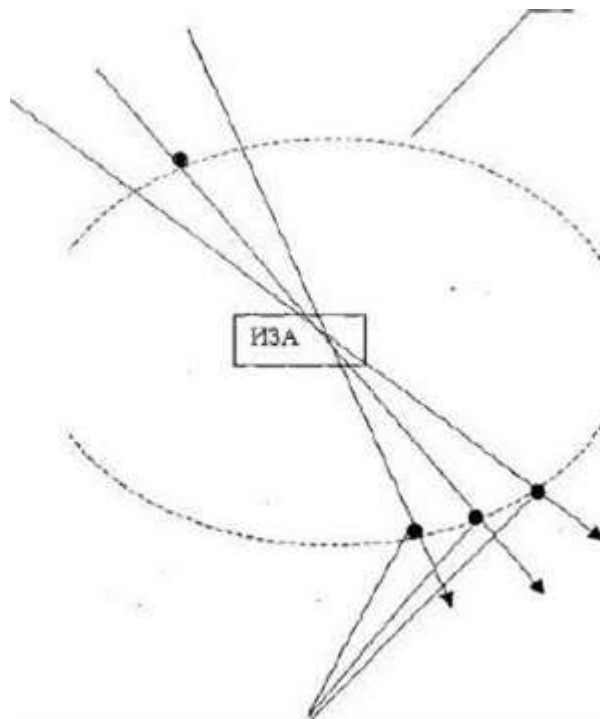
Основные мероприятия по снижению воздействий до проектного уровня, включают современные методы предотвращения и снижения загрязнения:

отбор проб и мониторинг. Важно проводить периодический мониторинг состояния водных источников (поверхностных и подземных), почв, чтобы подтвердить эффективность планов по снижению последствий и эффективность используемых практик. Приняты процедуры и практики контроля качества и объемов поверхностных и подземных вод, почв в районе воздействия площадки.

В рамках мониторинга воздействия будет проводится наблюдения за фактическим уровнем загрязнения атмосферного воздуха в установленных контрольных точках на границе санитарно-защитной зоны (СЗЗ) производственных объектов АО «Алтыналмас»

В соответствии с «Руководством по контролю загрязнения атмосферы» РД 52.04.186-89 и ГОСТ 17.2.3.01-86 «Охрана природы. Атмосфера. Правила контроля качества воздуха населённых мест» исследования атмосферного воздуха проводятся путем измерения приземных концентраций загрязняющих веществ в свободной атмосфере.

Размеры СЗЗ отсчитываются от крайнего источника выбросов. Проведение наблюдений на границе СЗЗ предусматривается с подветренной стороны и для исключения влияния источников предприятия с наветренной стороны. Характерной особенностью при измерении загрязнения атмосферы на границе СЗЗ является постоянное или периодичное изменение направления ветра порядка 40-50°, в связи с чем, для получения достоверных данных по загрязнению воздуха, отбор проб будет проводиться по веерной системе - в 1 точке с подветренной стороны и в 3 точках с наветренной стороны.



Замеры концентраций загрязняющих веществ в воздухе могут выполняться с помощью специальных газоанализаторов, предназначенных для проведения наблюдений в атмосферном воздухе, либо с отбором проб на поглотители, сорбционные трубки и/или в газовые пипетки с последующим их химическим анализом в лабораторных условиях.

До проведения обследования состояния атмосферного воздуха должны быть выяснены производственные условия, при которых осуществляются наблюдения: в каком режиме

работает предприятие, проводились ли в этот момент ремонт или наладка технологического оборудования, а, следовательно, наличие залповых или аварийных выбросов и т.д.

Мониторинг воздействия на атмосферный воздух выполняется с использованием следующих методов:

- СТ РК 1517-2006, Метод определения и расчета количества выброса загрязняющих веществ
- СТ РК 2.302-2014 Определение массовой концентрации вредных веществ в атмосферном воздухе, в воздухе рабочей зоны, в промышленных выбросах газоанализатором
- МВИ-4215-007-56591409-2009 МВИ масс. концент. предельных углеводородов и углеводородов нефти в атмосферном воздухе газоанализатором ГАНК-4

План-график наблюдений за состоянием атмосферного воздуха приведена в таблице ниже.

***План-график наблюдений за состоянием атмосферного воздуха***

Контрольная точка на границе СЗЗ			Контролируемое вещество	Периодичность контроля	Периодичность контроля в периоды НМУ, раз/сутки	ПДК максим. разовая мг/м3	Кем осуществляется контроль	Методика проведения контроля
Номер	Координаты, м							
	X	Y						
1	2	3	4	5	6	7	8	9
Наветренная			Азот (II) оксид (Азота оксид)	1 раз/квартал	2	0,4	Аккредитованная	0003
			Углерод оксид	1 раз/квартал	2	5,0	лаборатория	
			Пыль неорганическая, содержащая двуокись кремния в %: 70-20	1 раз/квартал	2	0,3		
Подветренная			Азот (II) оксид (Азота оксид)	1 раз/квартал	2	0,4		
			Углерод оксид	1 раз/квартал	2	5,0		
			Пыль неорганическая, содержащая двуокись кремния в %: 70-20	1 раз/квартал	2	0,3		
0003 – инструментальный метод								

Рекомендуемые мероприятия по снижению воздействий:

По атмосферному воздуху.

– проведение технического осмотра и профилактических работ технологического оборудования, механизмов и автотранспорта.

– соблюдение нормативов допустимых выбросов.

По поверхностным и подземным водам.

– организация системы сбора и хранения отходов производства;

– контроль герметичности всех емкостей, во избежание утечек воды.

По недрам и почвам.

– должны приниматься меры, исключающие загрязнение плодородного слоя почвы

минеральным грунтом, строительным мусором, нефтепродуктами и другими веществами, ухудшающими плодородие почв;

По отходам производства.

–своевременная организация системы сбора, транспортировки и утилизации отходов.

По физическим воздействиям.

–содержание оборудования в надлежащем порядке, своевременное проведение технического осмотра и ремонта, правильное осуществление монтажа вращающихся и движущихся деталей частей оборудования и тщательная их балансировка;

–строгое выполнение персоналом существующих на предприятии инструкций;

–обязательное соблюдение правил техники безопасности.

### ***13.3. Мероприятия по сохранению среды обитания и условий размножения объектов животного мира, путей миграции и мест концентрации животных***

Собственники земельных участков и землепользователи, если иное не установлено настоящим Кодексом и иными законодательными актами Республики Казахстан, имеют право:

1) самостоятельно хозяйствовать на земле, используя ее в целях, вытекающих из назначения земельного участка.

За пределами земельного участка предприятие должно предусматривать и осуществлять мероприятия по сохранению среды обитания и условий размножения объектов животного мира, путей миграции и мест концентрации животных, а также обеспечиваться неприкосновенность участков, представляющих особую ценность в качестве территории миграции (статья 17 Закона РК «Об охране, воспроизводстве и использовании животного мира»).

Предприятием должны быть предусмотрены мероприятия по сохранению среды обитания и условий размножения объектов животного мира, путей миграции и мест концентрации животных:

- ограждение территории участков работ;
- строгое соблюдение разработанных и согласованных с местными органами транспортных схем и маршрутов движения транспорта;
- соблюдение правил пожарной безопасности.
- запрещается выжигание растительности, хранение и применение ядохимикатов и удобрений без соблюдения мер по охране животных;
- установка специальных предупредительных знаков или ограждений на транспортных магистралях в местах концентрации животных;
- не допускается применение технологий и механизмов, вызывающих массовую гибель животных.
- обязательное соблюдение границ территорий, отведенных в постоянное или временное пользование для осуществления работ;
- охрана атмосферного воздуха и поверхностных вод;
- запрещен отлов и охота на диких животных (Животный мир находится в государственной собственности п. 1 ст.4 Закона).
- соблюдение максимально благоприятного акустического режима в целях сохранения мест обитания, условий размножения, путей миграции животного мира;
- пропаганда задач и путей охраны животного мира среди работников;
- рекультивация нарушенных земель;
- мониторинг животного мира.

В целях исключения антропогенного воздействия необходимо:

- свести автомобильные дороги к минимуму в полевых условиях,
- запретить проезд транспортных средств по бездорожью.

- обязать хранить производственные, химические и пищевые отходы в специальных местах для предотвращения риска отравления диких животных на территории производства.

### **Мероприятия по снижению негативного воздействия на животный мир**

Мероприятия по охране и предотвращению ущерба животному миру могут в значительной степени снизить неизбежное негативное воздействие.

В целях предотвращения гибели объектов животного мира должны быть предусмотрены следующие мероприятия:

Для предотвращения наезда и повреждения растений, а также фрагментации мест обитания представителей флоры необходимо исключить несанкционированный проезд техники по целинным землям, обеспечить проезд по специально отведенным полевым дорогам со строгим соблюдением графика ведения работ. Строго придерживаться пространственного расположения и площади разрабатываемого участка, утвержденного в плане

С целью снижения негативного воздействия на объекты растительного мира от загрязнения атмосферы и почво–грунтов от стационарных и передвижных источников предприятия рекомендуется:

- через обильные орошения полевых дорог и отвалов, особенно в сухой период, добиться минимальных объемов выбросов неорганической пыли.
- заправка дорожно–строительной и транспортной техники, установка временных складов ГСМ, хранение и размещение других вредных веществ, используемых при строительстве участков должны осуществляться при жестком соблюдении соответствующих норм и правил, исключающих загрязнение грунтовых вод (установка емкостей с ГСМ – только на поддонах; мойка техники – только в специально отведенных местах, оборудованных грязеуловителями; запрещение слива остатков ГСМ на рельеф).

Рекомендуется обучение персонала правилам, направленным на сохранение биоразнообразия на проектной территории, а также информирование о наличии мест пригодных для местообитания редких и находящихся под угрозой видов флоры и фауны будет способствовать сохранению мест размножения и концентрации объектов животного мира и флоры. Проводить обязательный инструктаж работников по соблюдению специальных экологических требований и законодательства об особо охраняемых природных территориях, с росписью в специальном журнале о его получении.

Для предприятия в дальнейшем рекомендуется разработать Правила внутреннего регламента (внутреннего распорядка), для регулирования деятельности персонала по уменьшению воздействия на животный и растительный мир. Правила должны включать в себя:

- ограничение на посещение сотрудниками мест произрастания редких видов флоры в сезоны их наибольшей экологической чувствительности.
- запрет на проезд в несанкционированных местах.
- информацию об основных и используемых полевых дорогах.
- соблюдение проектных решений при использовании временных дорог.
- меры по контролю шума и запылённости.
- рекомендации по обращению с ТБО и другими отходами.
- меры, применяемые, в случае нарушения данных правил.

Для снижения влияния производственных работ на рассматриваемом участке на состояние млекопитающих также рекомендуется:

- не допускать движение техники вне полевых, технологических дорог;
- не допускать несанкционированных свалок ТБО и нахождения бродячих собак или собак на свободном выгуле на объекте;
- не допускать движения автотранспорта на территории со скоростью более 60

км/ч.

Для освещения объектов следует использовать источники света, закрытые стеклами зеленого цвета, в ночное время действующего на животных отпугивающее; используемые осветительные приборы должны быть снабжены специальными защитными колпаками для предотвращения массовой гибели насекомых.

В процессе эксплуатации запрещается:

1. съезд автотранспорта с технологических дорог, а также движение по территории работ вне дорожной сети;
2. содержание домашних собак на свободном выгуле;
2. складирование вне специально отведенных картах;
3. слив ГСМ и других загрязняющих веществ на дорогах и вне их, сливы производятся только в специально отведенных местах, с предотвращением попадания загрязнителей в окружающую среду (грунт, водные источники).
4. несоблюдение скоростного режима.

В соответствие с законодательством РК за причиненный ущерб краснокнижным и редким видам природопользователь обязан возместить ущерб в размере утвержденных ставок платы на текущий момент за каждую особь или экземпляр.

Выполнение перечисленных мероприятий позволит значительно снизить негативное воздействие на животный мир.

Исходя из вышеперечисленного, можно сделать вывод, что полигон ТБО окажет допустимое воздействие на животный и растительный мир.

#### ***13.4 Характеристика мероприятий по регулированию выбросов в периоды особо неблагоприятных метеорологических условий (НМУ).***

Предотвращение опасного загрязнения воздуха в периоды неблагоприятных метеоусловий (НМУ) способствует регулирование выбросов или их кратковременное снижение. В периоды НМУ максимальная приземная концентрация примеси может увеличиться в 1,5-2,0 раза.

К неблагоприятным метеоусловиям относятся:

- температурные инверсии;
- пыльные бури;
- штиль;
- туманы

Разработаны 3 режима работы предприятия при НМУ.

Меры по уменьшению выброса, в периоды НМУ, могут проводиться без сокращения производства и без существенных изменений технологического режима – это I и II режимы работы предприятия. При этом сокращение концентрации загрязняющих веществ, в приземном слое атмосферы, обеспечивается примерно на 20% и до 40%, для I и II режимов соответственно. При третьем режиме работы предприятия мероприятия должны обеспечить сокращение концентрации загрязняющих веществ, примерно на 40- 60%, а в некоторых особо опасных условиях необходимо предусматривать полное сокращение выбросов. Третий режим работы предприятия предусматривается в наиболее опасных случаях, когда создается серьезная угроза здоровью населения. При этом снижение загрязненности до 50% может быть достигнуто за счет смещения во времени технологических процессов, связанных с выделением оксидов азота и углерода.

Мероприятия по I режиму носят организационно-технический характер, их можно быстро провести без существенных затрат и снижения производительности предприятия. К ним относятся:

- усиление контроля точного соблюдения технологического регламента производства;
- запрещение работы оборудования на форсированном режиме;
- полив территории.

Мероприятия II, III режимов по достижению критерия качества атмосферного воздуха в периоды НМУ включают организационно-технические мероприятия и мероприятия по снижению производительности некоторого оборудования и технологических процессов.

#### Режим II

- дополнительный полив мест добычи, автодороги, зеленых насаждений.

Эти мероприятия обеспечат уменьшение концентрации загрязняющих веществ в приземном слое атмосферы на 30%.

Режим III – включает мероприятия, разработанные для I и II режимов, а также мероприятия, которые позволяют снизить выбросы загрязняющих веществ в атмосферу за счет временного сокращения производительности предприятия:

- прекращение взрывных работ, работы техники, буровых установок.

Эти мероприятия обеспечат уменьшение концентрации загрязняющих веществ в приземном слое атмосферы на 40-60%.

### ***13. Меры по сохранению и компенсации потери биоразнообразия***

Во всех случаях, когда выявлены значительные неблагоприятные воздействия, основная цель заключается в поиске мер по их снижению. Для тех случаев, когда подобрать подходящие мероприятия не представляется возможным, ниже излагаются варианты мероприятий, направленных на компенсации негативных последствий. Кроме того, в соответствующих случаях рекомендованы стимулирующие мероприятия. Стимулирующие мероприятия не следует рассматривать в качестве альтернативы смягчающим или компенсирующим мероприятиям – это мероприятия, выделенные в связи с их способностью обеспечить проекту определенные дополнительные преимущества после того, как реализованы все смягчающие и компенсирующие мероприятия.

По растительному миру.

- перемещение спецтехники и транспорта ограничить специально отведенными дорогами;
- установка информационных табличек в местах произрастания редких и исчезающих растений на территории объекта;
- производить информационную кампанию для персонала объекта и населения с целью сохранения редких и исчезающих видов растений.

По животному миру.

- контроль за недопущением разрушения и повреждения гнезд, сбор яиц без разрешения уполномоченного органа;
- установка информационных табличек в местах гнездования птиц;
- воспитание (информационная кампания) для персонала и населения в духе гуманного и бережного отношения к животным;
- установка вторичных глушителей выхлопа на спецтехнику и автотранспорт;
- регулярное техническое обслуживание производственного оборудования и его эксплуатация в соответствии со стандартами изготовителей;
- осуществление жесткого контроля нерегламентированной добычи животных;
- ограничение перемещения техники специально отведенными дорогами.

При соблюдении этих мероприятий, потери и компенсации биоразнообразия не предусматриваются.

### ***14. Оценка возможных необратимых воздействий на окружающую среду***

Воздействие на окружающую среду — любое изменение в окружающей среде, которое полностью или частично может быть результатом намечаемой хозяйственной или иной деятельности. К необратимым последствиям следует отнести такие, которые приводят к качественному (трудно восстановимому) изменению окружающей среды. Разрушительные



воздействия на природную окружающую среду могут иметь антропогенный (военные действия, аварии, катастрофы) и природный характер (стихийные бедствия).

Согласно схеме экологического районирования рассматриваемая территория попадает в зону горно-долинной циркуляции с удовлетворительными условиями проветривания. По степени загрязнения атмосферного воздуха территория относится к благоприятной зоне.

Возможных необратимых воздействий на окружающую среду решения рабочего проекта не предусматривают.

Обоснование необходимости выполнения операций, влекущих такие воздействия не требуется.

Сравнительный анализ потерь от необратимых воздействий и выгоды от операций, вызывающих эти потери, в экологическом, культурном, экономическом и социальном контекстах не приводится.

#### ***15. Цели, масштабы и сроки проведения послепроектного анализа, требования к его содержанию, сроки представления отчетов о послепроектном анализе уполномоченному органу***

На основании ст. 78 Экологического кодекса РК от 02.01.2021 г. послепроектный анализ фактических воздействий при реализации намечаемой деятельности (далее по тексту - послепроектный анализ) проводится составителем отчета о возможных воздействиях, в целях подтверждения соответствия реализованной намечаемой деятельности отчету о возможных воздействиях и заключению по результатам проведения оценки воздействия на окружающую среду.

Послепроективный анализ должен быть начат не ранее чем через двенадцать месяцев и завершен не позднее чем через восемнадцать месяцев после начала эксплуатации соответствующего объекта, оказывающего негативное воздействие на окружающую среду. Порядок проведения послепроектного анализа и форма заключения по результатам послепроектного анализа определяются и утверждаются уполномоченным органом в области охраны окружающей среды.

По завершению послепроектного анализа составитель настоящего отчета подготавливает заключение, в котором делается вывод о соответствии или несоответствии реализованной намечаемой деятельности отчету о возможных воздействиях и заключению по результатам оценки воздействия на окружающую среду. В случае выявления несоответствий в заключении по результатам послепроектного анализа приводится подробное описание таких несоответствий. Составитель направляет подписанное заключение по результатам послепроектного анализа оператору соответствующего объекта и в уполномоченный орган в области охраны окружающей среды.

#### ***16. Способы и меры восстановления окружающей среды на случаи прекращения намечаемой деятельности, определенные на начальной стадии ее осуществления***

В случае принятия решения о прекращении намечаемой деятельности на начальной стадии ее осуществления, оператором будет разработан план ликвидации последствий производственной деятельности на основании «Инструкции по составлению плана ликвидации», утвержденной приказом №386 от 24.05.2018 г. При планировании ликвидационных мероприятий выделены следующие критерии:

- приведение нарушенного участка в состояние, безопасное для населения и животного мира;
- приведение земель в состояние, пригодное для восстановления почвенно-растительного покрова;
- улучшение микроклимата на восстановленной территории;



- нейтрализация отрицательного воздействия нарушенной территории на окружающую среду и здоровье человека.

Далее, после ликвидации будет разработан проект рекультивации нарушенных земель согласно «Инструкция по разработке проектов рекультивации нарушенных земель», утвержденной приказом Министра национальной экономики РК №346 от 17.04.2015 г.

Рекультивация земель — это комплекс работ, направленный на восстановление продуктивности и народнохозяйственной ценности нарушенных земель, а также на улучшение условий окружающей среды. Целью разработки проекта рекультивации земель является определение основных решений, обеспечивающих наиболее эффективное проведение мероприятий с минимумом затрат: установление объемов, технологии и очередности производства работ, определение сметной стоимости рекультивации.

Направление рекультивации земель зависит от следующих факторов:

- природных условий района (климат, почвы, геологические, гидрогеологические и гидрологические условия, растительность, рельеф, определяющие геосистемы или ландшафтные комплексы);
- агрохимических и агрофизических свойств пород и их смесей в отвалах, гидроотвалах, хвостохранилищах;
- хозяйственных, социально-экономических и санитарно-гигиенических условий в районе размещения нарушенных земель;
- срока существования рекультивационных земель и возможности их повторных нарушений;
- технологии производства комплекса горных и рекультивационных работ;
- требований по охране окружающей среды;
- состояния ранее нарушенных земель, т.е. состояния техногенных ландшафтов.

Согласно ГОСТ 17.5.1.01-83, возможны следующие направления рекультивации:

- сельскохозяйственное - с целью создания на нарушенных землях сельскохозяйственных угодий;
- лесохозяйственное - с целью создания лесных насаждений различного типа;
- рыбохозяйственное - с целью создания в понижениях техногенного рельефа рыбоводческих водоемов;
- водохозяйственное - с целью создания в понижениях техногенного рельефа водоемов различного назначения;
- рекреационное - с целью создания на нарушенных землях объектов отдыха;
- санитарно-гигиеническое - с целью биологической или технической консервации нарушенных земель, оказывающих отрицательное воздействие на окружающую среду, рекультивация которых для использования в народном хозяйстве экономически неэффективна или нецелесообразна в связи с относительной кратковременностью существования и последующей утилизацией этих объектов;
- строительное - с целью приведения нарушенных земель в состояние, пригодное для промышленного и гражданского строительства.

На случаи прекращения намечаемой деятельности предусматривается проведение мероприятий по восстановлению нарушенных земель в два этапа:

- I - технический этап рекультивации земель,
- II - биологический этап рекультивации земель.

Технический этап рекультивации предполагается выполнить после полной отработки карьера, который будет включать в себя: грубую планировку (уборка строительного мусора, засыпка ям и неровностей, планировка территории, выполаживание откосов породных отвалов) и чистовую планировку (нанесение ПРС).

Завершающим этапом восстановления нарушенных земель является проведение биологического этапа рекультивации. Работы по биологическому восстановлению земель ведутся для создания растительных сообществ декоративного и озеленительного назначения.

До начала проведения работ по рекультивации нарушенных земель должен быть разработан проект на производство этих работ согласно инструкции по разработке проектов рекультивации нарушенных земель, утвержденной приказом и.о. Министра национальной экономики РК №346 от 17.04.2015 г.

Рекультивацию нарушенных земель природопользователь выполнит отдельным проектом. В рабочем проекте будут проработаны технологические вопросы всех этапов работ по рекультивации нарушенных земель и определена сметная стоимость выполнения этих работ.

### **Ликвидация последствий недропользования по окончании работ**

Для ликвидации последствий недропользования, оказывающих негативное воздействие на окружающую среду, необходимо провести работы по восстановлению земельных участков. Эти работы должны обеспечить:

1. **Безопасность жизни и здоровья людей:** Земельные участки должны быть приведены в состояние, которое исключает угрозы для здоровья и жизни людей.
2. **Охрану окружающей среды:** Восстановление должно учитывать сохранение и улучшение экологической обстановки, предотвращение дальнейшего загрязнения и деградации природных ресурсов.
3. **Пригодность для дальнейшего использования по целевому назначению:** Земельные участки должны быть подготовлены для их последующего использования в соответствии с установленным целевым назначением. Это может включать сельскохозяйственное использование, застройку, рекреационные зоны и другие виды использования.

Все работы по восстановлению земельных участков должны проводиться в порядке, предусмотренном земельным законодательством Республики Казахстан, в соответствии с пунктом 2 статьи 145 Кодекса о недрах и недропользовании. Это включает соблюдение всех нормативных актов и требований, касающихся реабилитации земель, восстановительных мероприятий и контроля за их выполнением.

### ***17. Описание методологии исследований и сведения об источниках экологической информации, использованной при составлении отчета о возможных воздействиях***

Методологические аспекты оценки воздействия выполнялись на определении трех параметров: – пространственного масштаба воздействия; – временного масштаба воздействия; – интенсивности воздействия. Общая схема для оценки воздействия:

1. Выявление воздействий
2. Снижение и предотвращение воздействий

Оценка значимости остаточных воздействий По каждому выявленному возможному воздействию на окружающую среду проводится оценка его существенности. Воздействие на окружающую среду признается существенным во всех случаях, кроме случаев соблюдения в совокупности следующих условий:

1. воздействие на окружающую среду, в силу его вероятности, частоты, продолжительности, сроков выполнения работ, пространственного охвата, места его осуществления, кумулятивного характера и других параметров, а также с учетом указанных в заявлении о намечаемой деятельности мер по предупреждению, исключению и снижению такого воздействия и (или) по устранению его последствий;
2. не приведет к деградации экологических систем, истощению природных ресурсов, включая дефицитные и уникальные природные ресурсы;
3. не приведет к нарушению экологических нормативов качества окружающей среды;
4. не приведет к ухудшению условий проживания людей и их деятельности, включая: состояние окружающей среды, влияющей на здоровье людей; посещение мест отдыха,

туризма, культовых сооружений и иных объектов; заготовку природных ресурсов, использование транспортных и других объектов; осуществление населением сельскохозяйственной деятельности, народных промыслов или иной деятельности;

5. не приведет к ухудшению состояния территорий и объектов, осуществляемых в Каспийском море (в том числе в заповедной зоне), на особо охраняемых природных территориях, в их охранных зонах, на землях оздоровительного, рекреационного и историко-культурного назначения; в пределах природных ареалов редких и находящихся под угрозой исчезновения видов животных и растений; на участках размещения элементов экологической сети, связанных с системой особо охраняемых природных территорий; на территории (акватории), на которой компонентам природной среды нанесен экологический ущерб; на территории (акватории), на которой выявлены исторические загрязнения; в черте населенного пункта или его пригородной зоны; на территории с чрезвычайной экологической ситуацией или в зоне экологического бедствия;

6. не повлечет негативных трансграничных воздействий на окружающую среду;

7. не приведет к следующим последствиям:

- к потере биоразнообразия в части объектов растительного и (или) животного мира или их сообществ, являющихся редкими или уникальными, и имеется риск их уничтожения и невозможности воспроизводства;
- к потере биоразнообразия в части объектов растительного и (или) животного мира или их сообществ, являющихся составной частью уникального ландшафта, и имеется риск его уничтожения и невозможности восстановления;
- к потере биоразнообразия и отсутствуют участки с условиями, пригодными для компенсации потери биоразнообразия без ухудшения состояния экосистем;
- к потере биоразнообразия и отсутствуют технологии или методы для компенсации потери биоразнообразия;
- к потере биоразнообразия и компенсация потери биоразнообразия невозможна по иным причинам.

### ***18.1. Сведения об источниках экологической информации***

#### **Законодательные рамки экологической оценки**

Намечаемая деятельность осуществляется на территории Республики Казахстан, поэтому его экологическая оценка выполнена в соответствии с требованиями Экологического законодательства Республики Казахстан и других законов, имеющих отношение к проекту. Экологическое законодательство РК основывается на Конституции Республики Казахстан и состоит из Экологического Кодекса, 2021г. (далее ЭК РК) и иных нормативных правовых актов Республики Казахстан.

Оценка воздействия на окружающую среду (ОВОС), согласно ЭК РК - обязательная процедура для намечаемой деятельности, в рамках которой оцениваются возможные последствия хозяйственной и иной деятельности для окружающей среды и здоровья человека, разрабатываются меры по предотвращению неблагоприятных последствий, оздоровлению окружающей среды с учетом требований экологического законодательства Республики Казахстан.

Законодательство РК в области технического регулирования основывается на Конституции Республики Казахстан и состоит из Закона РК «О техническом регулировании» от 9 ноября 2004 года № 603-ІІ и иных нормативных правовых актов.

Техническое регулирование основывается на принципах равенства требований к отечественной и импортируемой продукции, услуге и процедурам подтверждения их соответствия требованиям, установленным в технических регламентах и стандартах.

Технические удельные нормативы эмиссий устанавливаются на основе внедрения наилучших доступных технологий.

Земельное законодательство РК основывается на Конституции Республики Казахстан и состоит из «Земельного кодекса РК» №442-ІІ от 20 июня 2003 и иных нормативных правовых актов.

Задачами земельного законодательства РК является регулирование земельных отношений в целях обеспечения рационального использования и охраны земель.

При размещении, проектировании и вводе в эксплуатацию объектов, отрицательно влияющих на состояние земель, должны предусматриваться и осуществляться мероприятия по охране земель.

Водное законодательство РК основывается на Конституции Республики Казахстан и состоит из «Водного кодекса РК» №481-ІІ ЗРК от 9 июля 2003 года и иных нормативных правовых актов.

Целями водного законодательства РК являются достижение и поддержание экологически безопасного и экономически оптимального уровня водопользования и охраны водного фонда, водоснабжения и водоотведения для сохранения и улучшения жизненных условий населения и окружающей среды.

Санитарно-эпидемиологическое законодательство РК основывается на Конституции Республики Казахстан и состоит из Кодекса РК от 7 июля 2020 года №360-VІ «О здоровье народа и системе здравоохранения» и иных нормативных правовых актов.

Кодекс регулирует общественные отношения в области здравоохранения в целях реализации конституционного права граждан на охрану здоровья.

#### **Методическая основа проведения ОВОС**

Общие положения проведения ОВОС при подготовке и принятии решений о ведении намечаемой хозяйственной деятельности и иной деятельности на всех стадиях ее организации в соответствии со стадией разработки предпроектной или проектной документации определяет «Инструкции по организации и проведению экологической оценки», утвержденная Приказом Министра экологии, геологии и природных ресурсов РК от 30 июля 2021 года №280.

Методической основой проведения ОВОС являются:

«Методические указания по проведению оценки воздействия хозяйственной деятельности на окружающую среду», утвержденные Приказом Министерства охраны окружающей среды РК от 29 октября 2010 года №270-п. которые разработаны с использованием документов Всемирного Банка и Европейской комиссии по проведению экологической оценки (Environmental Assessment) и Оценке Воздействия на Окружающую среду (Environmental Impact Assessment.);

«Оценка риска воздействия на здоровье населения химических факторов окружающей среды» (Методические рекомендации) утверждены Минздравом РК от 19 марта 2004 года; «Методические рекомендации по проведению оценки риска здоровью населения от воздействия химических факторов», МНЭ РК от 13.12.2016 г. №№193-ОД.

Контроль за соблюдением требований экологического законодательства Республики Казахстан при выполнении процедуры оценки воздействия на окружающую среду осуществляет уполномоченный орган в области охраны окружающей среды - Комитет экологического регулирования и контроля в составе Министерства экологии, геологии и природных ресурсов РК.

#### ***18. Описание трудностей, возникших при проведении исследований и связанных с отсутствием технических возможностей и недостаточным уровнем современных научных знаний***

Трудности в подготовке отчета связаны с введением нового Экологического кодекса РК, 2021 г. и многочисленных подзаконных актов.

Требования к разработке отчета ОВОС прописаны в статье 72 Экологического кодекса РК и Инструкции по проведению экологической оценки, 2021 г.

Однако наполненность требуемых пунктов, и глубина проводимых исследований не прописаны соответствующими методическими документами.

Поэтому составители отчета ориентировались на международный опыт, требования предыдущего законодательства и опыт разработки аналогичных отчетов.

### ***19. Недостающие данные***

При проведении исследований трудностей, связанных с отсутствием технических возможностей и недостаточным уровнем современных научных знаний нет.

**Приложения № 1**

**Лицензия на выполнения работ и услуг в области охраны окружающей среды**





## ЛИЦЕНЗИЯ

17.05.2018 года

01999P

**Выдана**

**Товарищество с ограниченной ответственностью "Экологический центр инновации и реинжиниринга"**

080000, Республика Казахстан, Жамбылская область, Тараз Г.А., г.Тараз,  
УЛИЦА КОЛБАСШЫ КОЙГЕЛЬДЫ, дом № 55., БИП: 130740012440

(полное наименование, местонахождение, бизнес-идентификационный номер юридического лица (в том числе иностранного юридического лица), бизнес-идентификационный номер филиала или представительства иностранного юридического лица и случае отсутствия бизнес-идентификационного номера у юридического лица - полностью фамилия, имя, отчество (в случае наличия), индивидуальный идентификационный номер физического лица)

**на занятие**

**Выдача лицензии на выполнение работ и оказание услуг в области охраны окружающей среды**

(наименование лицензируемого вида деятельности в соответствии с Законом Республики Казахстан «О разрешениях и уведомлениях»)

**Особые условия**

(в соответствии со статьей 36 Закона Республики Казахстан «О разрешениях и уведомлениях»)

**Примечание**

**Неотчуждаемая, класс I**

(отчуждаемость, класс разрешения)

**Лицензиар**

**Республиканское государственное учреждение «Комитет экологического регулирования и контроля Министерства энергетики Республики Казахстан». Министерство энергетики Республики Казахстан.**

(полное наименование лицензиара)

**Руководитель  
(уполномоченное лицо)**

**АЛИМБАЕВ АЗАМАТ БАЙМУРЗИНОВИЧ**


(фамилия, имя, отчество (в случае наличия))

**Дата первичной выдачи**

**Срок действия  
лицензии**

**Место выдачи**

**г.Астана**





## ПРИЛОЖЕНИЕ К ЛИЦЕНЗИИ

Номер лицензии 01999P

Дата выдачи лицензии 17.05.2018 год

### Подвид(ы) лицензируемого вида деятельности:

- Природоохранное проектирование, нормирование для I категории хозяйственной и иной деятельности

(наименование подвидов лицензируемого вида деятельности в соответствии с Законом Республики Казахстан «О разрешениях и уведомлениях»)

### Лицензиат

Товарищество с ограниченной ответственностью "Экологический центр инновации и ресинжиниринга"

080000, Республика Казахстан, Жамбылская область, Тараз Г.А., г.Тараз, УЛИЦА КОЛБАСЫ КОЙИ ЕЛЬДЫ, дом № 55., БИН: 130740013440

(полное наименование, местонахождение, бизнес-идентификационный номер юридического лица (в том числе иностранного юридического лица), бизнес-идентификационный номер филиала или представительства иностранного юридического лица – в случае отсутствия бизнес-идентификационного номера у юридического лица; полностью фамилия, имя, отчество (в случае наличия), индивидуальный идентификационный номер физического лица)

### Производственная база

ТОО "Экологический центр инновации и ресинжиниринга"  
Жамбылская область город Тараз, ул. Койгельды, 55

(местонахождение)

### Особые условия действия лицензии

(в соответствии со статьей 36 Закона Республики Казахстан «О разрешениях и уведомлениях»)

### Лицензиар




Республиканское государственное учреждение «Комитет экологического регулирования и контроля Министерства энергетики Республики Казахстан». Министерство энергетики Республики Казахстан.

(полное наименование органа, выдавшего и приложившего к лицензии)

### Руководитель (уполномоченное лицо)

А.ТИМБАЕВ АЗАМАТ БАЙМУРЗИНОВИЧ

(фамилия, имя, отчество (в случае наличия))



Получатель лицензии может жить электронным способом: скачать приложение "Экологический центр инновации и ресинжиниринга" (приложение 1) и использовать его для получения лицензии. Приложение 1 можно скачать по ссылке: <https://www.kazakhstan.gov.kz> или по телефону 12345. Приложение 2 можно скачать по ссылке: <https://www.kazakhstan.gov.kz> или по телефону 12345. Приложение 3 можно скачать по ссылке: <https://www.kazakhstan.gov.kz> или по телефону 12345.



**Приложения № 2**  
**Расчет выбросов вредных веществ в атмосферу**

**Расчет валовых выбросов на 2026 год****2026 ГОД****СЕВЕРНЫЙ КАРЬЕР****РАСЧЕТ ВАЛОВЫХ ВЫБРОСОВ**

Город N 009, Карагандинская область

Объект N 0009, Вариант 2 ППР месторождения Бактай 2026 год

Источник загрязнения N 6010

Источник выделения N 6010 01, Экскаватор. Выемочные работы (вскрыша)

Список литературы:

Методика расчета нормативов выбросов от неорганизованных источников п. 3 Расчетный метод определения выбросов в атмосферу от предприятий по производству строительных материалов

Приложение №11 к Приказу Министра охраны окружающей среды Республики Казахстан от 18.04.2008 №100-п

Коэффициент гравитационного осаждения твердых компонентов, п.2.3, КОС = 0.4

Тип источника выделения: Погрузочные работы экскаваторами с объемом ковша 5м<sup>3</sup> и более

Вид работ: Эскавация в забое

Перерабатываемый материал: Горная порода

Марка экскаватора: ЭКГ-5А (5.6)

Количество одновременно работающих экскаваторов данной марки, шт.,  $\_KOLIV\_ = 1$ 

Крепость горной массы по шкале М.М.Протодяконова, KR1 = 10

Уд. выделение пыли при эскавации породы, г/м<sup>3</sup>(табл.3.1.9), Q = 10.9

Влажность материала, %, VL = 5

Коэфф., учитывающий влажность материала(табл.3.1.4), K5 = 0.7

Степень открытости: с 4-х сторон

Коэффициент, учитывающий степень защищенности узла(табл.3.1.3), K4 = 1

Скорость ветра (среднегодовая), м/с, G3SR = 4.7

Коэфф., учитывающий среднегодовую скорость ветра(табл.3.1.2), K3SR = 1.2

Скорость ветра (максимальная), м/с, G3 = 9

Коэфф., учитывающий максимальную скорость ветра(табл.3.1.2), K3 = 1.7

Максимальный объем перегружаемого материала экскаваторами данной марки, м<sup>3</sup>/час, VMAX = 55.6Объем перегружаемого материала за год экскаваторами данной марки, м<sup>3</sup>/год, VGOD = 487074.1

Эффективность средств пылеподавления, в долях единицы, NJ = 0,5

Примесь: 2908 Пыль неорганическая, содержащая двуокись кремния в %: 70-20 (шамот, цемент, пыль цементного производства - глина, глинистый сланец, доменный шлак, песок, клинкер, зола, кремнезем, зола углей казахстанских месторождений) (494)

С учетом коэффициента гравитационного осаждения

Максимальный разовый выброс, г/с (3.1.3),  $G = КОС \cdot \_KOLIV\_ \cdot Q \cdot VMAX \cdot K3 \cdot K5 \cdot (1-NJ) / 3600 = 0.4 \cdot 1 \cdot 10.9 \cdot 55.6 \cdot 1.7 \cdot 0.7 \cdot (1-0,5) / 3600 = 0.04005$

Валовый выброс, т/г (3.1.4),  $M = КОС \cdot Q \cdot VGOD \cdot K3SR \cdot K5 \cdot (1-NJ) \cdot 10^{-6} = 0.4 \cdot 10.9 \cdot 487074.1 \cdot 1.2 \cdot 0.7 \cdot (1-0,5) \cdot 10^{-6} = 0,892$

Итоговая таблица:

Код	Наименование ЗВ	Выброс г/с	Выброс т/год
2908	Пыль неорганическая, содержащая двуокись кремния в %: 70-20 (шамот, цемент, пыль цементного производства - глина, глинистый сланец, доменный шлак, песок, клинкер, зола, кремнезем, зола углей казахстанских месторождений) (494)	0.04005	0,892

**РАСЧЕТ ВАЛОВЫХ ВЫБРОСОВ**

Город N 009, Карагандинская область  
 Объект N 0010, Вариант 2 ППР месторождения Бактай 2026 год точ

Источник загрязнения N 6011

Источник выделения N 6011 01, Бульдозер (вскрыша)

Список литературы:

Методика расчета нормативов выбросов от неорганизованных источников п. 3 Расчетный метод определения выбросов в атмосферу от предприятий по производству строительных материалов  
 Приложение №11 к Приказу Министра охраны окружающей среды Республики Казахстан от 18.04.2008 №100-п

Коэффициент гравитационного осаждения твердых компонентов, п.2.3, КОС = 0.4

Тип источника выделения: Погрузочно-разгрузочные работы, пересыпки, статическое хранение пылящих материалов

п.3.1.Погрузочно-разгрузочные работы, пересыпки пылящих материалов

Материал: Вскрыша

Весовая доля пылевой фракции в материале(табл.3.1.1),  $K_1 = 0.03$

Доля пыли, переходящей в аэрозоль(табл.3.1.1),  $K_2 = 0.04$

Примесь: 2908 Пыль неорганическая, содержащая двуокись кремния в %: 70-20 (шамот, цемент, пыль цементного производства - глина, глинистый сланец, доменный шлак, песок, клинкер, зола, кремнезем, зола углей казахстанских месторождений) (494)

Материал негранулирован. Коэффициент  $K_e$  принимается равным 1

Степень открытости: с 4-х сторон

Загрузочный рукав не применяется

Коэффициент, учитывающий степень защищенности узла(табл.3.1.3),  $K_4 = 1$

Скорость ветра (среднегодовая), м/с,  $G_{3SR} = 4.7$

Коэфф., учитывающий среднегодовую скорость ветра(табл.3.1.2),  $K_{3SR} = 1.2$

Скорость ветра (максимальная), м/с,  $G_3 = 9$

Коэфф., учитывающий максимальную скорость ветра(табл.3.1.2),  $K_3 = 1.7$

Влажность материала, %,  $VL = 5$

Коэфф., учитывающий влажность материала(табл.3.1.4),  $K_5 = 0.7$

Размер куска материала, мм,  $G_7 = 500$

Коэффициент, учитывающий крупность материала(табл.3.1.5),  $K_7 = 0.1$

Высота падения материала, м,  $GB = 2$

Коэффициент, учитывающий высоту падения материала(табл.3.1.7),  $B = 0.7$

Суммарное количество перерабатываемого материала, т/час,  $G_{MAX} = 15$

Суммарное количество перерабатываемого материала, т/год,  $G_{GOD} = 131510$

Эффективность средств пылеподавления, в долях единицы,  $NJ = 0,5$

Вид работ: Погрузка

Максимальный разовый выброс, г/с (3.1.1),  $GC = K_1 \cdot K_2 \cdot K_3 \cdot K_4 \cdot K_5 \cdot K_7 \cdot K_8 \cdot K_9 \cdot K_e \cdot B \cdot G_{MAX} \cdot 106 / 3600 \cdot (1-NJ) = 0.03 \cdot 0.04 \cdot 1.7 \cdot 1 \cdot 0.7 \cdot 0.1 \cdot 1 \cdot 1 \cdot 1 \cdot 0.7 \cdot 15 \cdot 106 / 3600 \cdot (1-0,5) = 0.20825$

Продолжительность выброса составляет менее 20 мин согласно п.2.1 применяется 20-ти минутное осреднение.

Продолжительность пересыпки в минутах (не более 20),  $TT = 1$

Максимальный разовый выброс, с учетом 20-ти минутного осреднения, г/с,  $GC = GC \cdot TT \cdot 60 / 1200 = 0.20825 \cdot 1 \cdot 60 / 1200 = 0.02083$

Валовый выброс, т/год (3.1.2),  $MC = K_1 \cdot K_2 \cdot K_{3SR} \cdot K_4 \cdot K_5 \cdot K_7 \cdot K_8 \cdot K_9 \cdot K_e \cdot B \cdot G_{GOD} \cdot (1-NJ) = 0.03 \cdot 0.04 \cdot 1.2 \cdot 1 \cdot 0.7 \cdot 0.1 \cdot 1 \cdot 1 \cdot 1 \cdot 0.7 \cdot 131510 \cdot (1-0,5) = 4,64$

Максимальный разовый выброс, г/с (3.2.1),  $G = \max(G, GC) = 0.010425$

Сумма выбросов, т/год (3.2.4),  $M = M + MC = 0 + 4,64 = 4,64$

С учетом коэффициента гравитационного осаждения

Валовый выброс, т/год,  $M = КОС \cdot M = 0.4 \cdot 4,64 = 1,855$

Максимальный разовый выброс,  $G = КОС \cdot G = 0.4 \cdot 0.010425 = 0.004165$

Итоговая таблица:

Код	Наименование ЗВ	Выброс г/с	Выброс т/год
2908	Пыль неорганическая, содержащая двуокись кремния в %: 70-20 (шамот, цемент, пыль цементного производства - глина, глинистый сланец, доменный шлак, песок, клинкер, зола, кремнезем, зола углей казахстанских месторождений) (494)	0.004165	1,855

### РАСЧЕТ ВАЛОВЫХ ВЫБРОСОВ

Город N 009, Карагандинская область

Объект N 0009, Вариант 2 ППР месторождения Бактай 2026 год

Источник загрязнения N 6012

Источник выделения N 6012 01, Бурение взрывных скважин (вскрыша)

Список литературы:

Методика расчета нормативов выбросов от неорганизованных источников п. 3 Расчетный метод определения выбросов в атмосферу от предприятий по производству строительных материалов

Приложение №11 к Приказу Министра охраны окружающей среды Республики Казахстан от 18.04.2008 №100-п

Коэффициент гравитационного осаждения твердых компонентов, п.2.3,  $KOC = 0.4$

Тип источника выделения: Расчет выбросов пыли при буровых работах

Буровой станок: СБШ-200

Общее количество работающих буровых станков данного типа, шт.,  $N = 3$

Количество одновременно работающих буровых станков данного типа, шт.,  $N1 = 3$

"Чистое" время работы одного станка данного типа, час/год,  $T = 4200$

Крепость горной массы по шкале М.М.Протоdjяконова:  $>12$

Средняя объемная производительность бурового станка, м<sup>3</sup>/час(табл.3.4.1),  $V = 0.44$

Тип выбуриваемой породы и ее крепость (f): Плотнo магнетитовые роговики,  $f > 12$

Влажность выбуриваемого материала, %,  $VL = 5$

Коэфф., учитывающий влажность выбуриваемого материала(табл.3.1.4),  $K5 = 0.7$

Средства пылеподавления или улавливание пыли: УСП - сухое пылеподавление

Удельное пылевыделение с 1 м<sup>3</sup> выбуренной породы данным типом станков в зависимости от крепости породы, кг/м<sup>3</sup>(табл.3.4.2),  $Q = 5.9$

Примесь: 2908 Пыль неорганическая, содержащая двуокись кремния в %: 70-20 (шамот, цемент, пыль цементного производства - глина, глинистый сланец, доменный шлак, песок, клинкер, зола, кремнезем, зола углей казахстанских месторождений) (494)

С учетом коэффициента гравитационного осаждения

Максимальный разовый выброс одного станка, г/с (3.4.4),  $G = KOC \cdot V \cdot Q \cdot K5 / 3.6 = 0.4 \cdot 0.44 \cdot 5.9 \cdot 0.7 / 3.6 = 0.202$

Валовый выброс одного станка, т/год (3.4.1),  $M = KOC \cdot V \cdot Q \cdot T \cdot K5 \cdot 10^{-3} = 0.4 \cdot 0.44 \cdot 5.9 \cdot 4200 \cdot 0.7 \cdot 10^{-3} = 3.05$

Разовый выброс одновременно работающих станков данного типа, г/с,  $G_{\text{сум}} = G \cdot N1 = 0.202 \cdot 3 = 0.606$

Валовый выброс от всех станков данного типа, т/год,  $M_{\text{сум}} = M \cdot N = 3.05 \cdot 3 = 9.15$

Итоговая таблица:

Код	Наименование ЗВ	Выброс г/с	Выброс т/год
2908	Пыль неорганическая, содержащая двуокись кремния в %: 70-20 (шамот, цемент, пыль цементного производства - глина, глинистый сланец, доменный шлак, песок, клинкер, зола, кремнезем, зола углей казахстанских месторождений) (494)	0.606	9.15

### РАСЧЕТ ВАЛОВЫХ ВЫБРОСОВ

Город N 009, Карагандинская область

Объект N 0009, Вариант 2 ППР месторождения Бактай 2026 год

Источник загрязнения N 6013

Источник выделения N 6013 01, Взрывные работы (вскрыша)

Список литературы:

Методика расчета нормативов выбросов от неорганизованных источников п. 3 Расчетный метод определения выбросов в атмосферу от предприятий по производству строительных материалов

Приложение №11 к Приказу Министра охраны окружающей среды Республики Казахстан от 18.04.2008 №100-п

Коэффициент гравитационного осаждения твердых компонентов, п.2.3, КОС = 0.4

Тип источника выделения: Расчет выбросов загрязняющих веществ при взрывных работах

Взрывчатое вещество: Граммонит, Аммонит ЖВ

Количество взорванного взрывчатого вещества данной марки, т/год, А = 149.3

Количество взорванного взрывчатого вещества за один массовый взрыв, т, АJ = 0.8

Объем взорванной горной породы, м3/год, V = 487074.1

Максимальный объем взорванной горной породы за один массовый взрыв, м3, VJ = 186.63

Крепость горной массы по шкале М.М.Протодяконова: >14

Удельное пылевыведение, кг/м3 взорванной породы (табл.3.5.2), QN = 0.11

Эффективность средств газоподавления, в долях единицы, N = 0

Эффективность средств пылеподавления, в долях единицы, N1 = 0

Примесь: 2908 Пыль неорганическая, содержащая двуокись кремния в %: 70-20 (шамот, цемент, пыль цементного производства - глина, глинистый сланец, доменный шлак, песок, клинкер, зола, кремнезем, зола углей казахстанских месторождений) (494)

С учетом коэффициента гравитационного осаждения

Валовый, т/год (3.5.4),  $\underline{M} = \text{КОС} \cdot 0.16 \cdot \text{QN} \cdot V \cdot (1-N1) / 1000 = 0.4 \cdot 0.16 \cdot 0.11 \cdot 487074.1 \cdot (1-0) / 1000 = 3.43$

г/с (3.5.6),  $\underline{G} = \text{КОС} \cdot 0.16 \cdot \text{QN} \cdot VJ \cdot (1-N1) \cdot 1000 / 1200 = 0.4 \cdot 0.16 \cdot 0.11 \cdot 186.63 \cdot (1-0) \cdot 1000 / 1200 = 1.095$

Крепость породы: >14

Удельное выделение СО из пылегазового облака, т/т (табл.3.5.1), Q = 0.014

Кол-во выбросов с пылегазовым облаком при производстве взрыва, т/год (3.5.2),  $M1GOD = Q \cdot A \cdot (1-N) = 0.014 \cdot 149.3 \cdot (1-0) = 2.09$

Удельное выделение СО из взорванной горной породы, т/т (табл.3.5.1), Q1 = 0.006

Кол-во выбросов, постепенно выделяющихся в атмосферу из взорванной горной породы, т/год (3.5.3),  $M2GOD = Q1 \cdot A = 0.006 \cdot 149.3 = 0.896$

Примесь: 0337 Углерод оксид (Оксид углерода, Угарный газ) (584)

Суммарное кол-во выбросов при взрыве, т/год (3.5.1),  $M = M1GOD + M2GOD = 2.09 + 0.896 = 2.986$

Максимальный разовый выброс, г/с (3.5.5),  $G = Q \cdot AJ \cdot (1-N) \cdot 106 / 1200 = 0.014 \cdot 0.8 \cdot (1-0) \cdot 106 / 1200 = 9.33$

Удельное выделение NOx из пылегазового облака, т/т (табл.3.5.1), Q = 0.0025

Кол-во выбросов с пылегазовым облаком при производстве взрыва, т/год (3.5.2),  $M1GOD = Q \cdot A \cdot (1-N) = 0.0025 \cdot 149.3 \cdot (1-0) = 0.373$

Удельное выделение NOx из взорванной горной породы, т/т (табл.3.5.1), Q1 = 0.001

Кол-во выбросов, постепенно выделяющихся в атмосферу из взорванной горной породы, т/год (3.5.3),  $M2GOD = Q1 \cdot A = 0.001 \cdot 149.3 = 0.1493$

Суммарное кол-во выбросов NOx при взрыве, т/год (3.5.1),  $M = M1GOD + M2GOD = 0.373 + 0.1493 = 0.522$

Максимальный разовый выброс NOx, г/с (3.5.5),  $G = Q \cdot AJ \cdot (1-N) \cdot 106 / 1200 = 0.0025 \cdot 0.8 \cdot (1-0) \cdot 106 / 1200 = 1.667$

С учетом трансформации оксидов азота, получаем:

Примесь: 0301 Азота (IV) диоксид (Азота диоксид) (4)

Суммарное кол-во выбросов при взрыве, т/год (2.7),  $\_M\_ = 0.8 \cdot M = 0.8 \cdot 0.522 = 0.418$

Максимальный разовый выброс, г/с (2.7),  $\_G\_ = 0.8 \cdot G = 0.8 \cdot 1.667 = 1.334$

Примесь: 0304 Азот (II) оксид (Азота оксид) (6)

Суммарное кол-во выбросов при взрыве, т/год (2.8),  $\_M\_ = 0.13 \cdot M = 0.13 \cdot 0.522 = 0.0679$

Максимальный разовый выброс, г/с (2.8),  $\_G\_ = 0.13 \cdot G = 0.13 \cdot 1.667 = 0.2167$

Итоговая таблица:

Код	Наименование ЗВ	Выброс г/с	Выброс т/год
0301	Азота (IV) диоксид (Азота диоксид) (4)	1.334	0.418
0304	Азот (II) оксид (Азота оксид) (6)	0.2167	0.0679
0337	Углерод оксид (Окись углерода, Угарный газ) (584)	9.33	2.986
2908	Пыль неорганическая, содержащая двуокись кремния в %: 70-20 (шамот, цемент, пыль цементного производства - глина, глинистый сланец, доменный шлак, песок, клинкер, зола, кремнезем, зола углей казахстанских месторождений) (494)	1.095	3.43

## РАСЧЕТ ВАЛОВЫХ ВЫБРОСОВ

Город N 009, Карагандинская область

Объект N 0009, Вариант 2 ППР месторождения Бактай 2026 год

Источник загрязнения N 6014

Источник выделения N 6014 01, Транспортировка вскрышных пород

Список литературы:

Методика расчета нормативов выбросов от неорганизованных источников п. 3 Расчетный метод определения выбросов в атмосферу от предприятий по производству строительных материалов

Приложение №11 к Приказу Министра охраны окружающей среды Республики Казахстан от 18.04.2008 №100-п

Коэффициент гравитационного осаждения твердых компонентов, п.2.3, КОС = 0.4

Тип источника выделения: Расчет выбросов пыли при транспортных работах

Средняя грузоподъемность единицы автотранспорта: >30 тонн

Коэфф., учитывающий грузоподъемность (табл.3.3.1),  $C1 = 3$

Средняя скорость передвижения автотранспорта: >5 - <= 10 км/час

Коэфф., учитывающий скорость передвижения (табл.3.3.2),  $C2 = 1$

Состояние дороги: Дорога без покрытия (грунтовая)

Коэфф., учитывающий состояние дороги (табл.3.3.3),  $C3 = 1$

Число автомашин, одновременно работающих в карьере, шт.,  $N1 = 10$

Средняя продолжительность одной ходки в пределах промплощадки, км,  $L = 2$

Число ходок (туда + обратно) всего транспорта в час,  $N = 25$

Коэфф., учитывающий долю пыли, уносимой в атмосферу,  $C7 = 0.01$

Пылевыведение в атмосферу на 1 км пробега, г/км,  $Q1 = 1450$

Влажность поверхностного слоя дороги, %,  $VL = 5$

Коэфф., учитывающий увлажненность дороги (табл.3.1.4),  $K5 = 0.7$

Коэфф., учитывающий профиль поверхности материала на платформе,  $C4 = 1.45$

Наиболее характерная для данного района скорость ветра, м/с,  $V1 = 4.7$

Средняя скорость движения транспортного средства, км/час,  $V2 = 10$

Скорость обдува, м/с,  $VOB = (V1 \cdot V2 / 3.6)0.5 = (4.7 \cdot 10 / 3.6)0.5 = 3.61$

Коэфф., учитывающий скорость обдува материала в кузове (табл.3.3.4),  $C5 = 1.13$

Площадь открытой поверхности материала в кузове, м<sup>2</sup>,  $S = 25$

Перевозимый материал: Вскрыша

Унос материала с 1 м<sup>2</sup> фактической поверхности, г/м<sup>2</sup>\*с (табл.3.1.1),  $Q = 0.002$

Влажность перевозимого материала, %,  $VL = 5$

Коэфф., учитывающий влажность перевозимого материала (табл.3.1.4),  $K5M = 0.7$

Количество дней с устойчивым снежным покровом, TSP = 103

Продолжительность осадков в виде дождя, часов/год, TO = 352

Количество дней с осадками в виде дождя в году,  $TD = 2 \cdot TO / 24 = 2 \cdot 352 / 24 = 29.33$

Примесь: 2908 Пыль неорганическая, содержащая двуокись кремния в %: 70-20 (шамот, цемент, пыль цементного производства - глина, глинистый сланец, доменный шлак, песок, клинкер, зола, кремнезем, зола углей казахстанских месторождений) (494)

С учетом коэффициента гравитационного осаждения

Максимальный разовый выброс, г/с (3.3.1),  $G = KOC \cdot (C1 \cdot C2 \cdot C3 \cdot K5 \cdot C7 \cdot N \cdot L \cdot Q1 / 3600 + C4 \cdot C5 \cdot K5M \cdot Q \cdot S \cdot N1) = 0.4 \cdot (3 \cdot 1 \cdot 1 \cdot 0.7 \cdot 0.01 \cdot 25 \cdot 2 \cdot 1450 / 3600 + 1.45 \cdot 1.13 \cdot 0.7 \cdot 0.002 \cdot 25 \cdot 10) = 0.3986$

Валовый выброс, т/год (3.3.2),  $M = 0.0864 \cdot G \cdot (365 - (TSP + TD)) = 0.0864 \cdot 0.3986 \cdot (365 - (103 + 29.33)) = 8.01$

После пылеподавления

Максимальный разовый выброс, г/с (3.3.1),  $G = KOC \cdot (C1 \cdot C2 \cdot C3 \cdot K5 \cdot C7 \cdot N \cdot L \cdot Q1 / 3600 + C4 \cdot C5 \cdot K5M \cdot Q \cdot S \cdot N1) = 0.4 \cdot (3 \cdot 1 \cdot 1 \cdot 0.7 \cdot 0.01 \cdot 25 \cdot 2 \cdot 1450 / 3600 + 1.45 \cdot 1.13 \cdot 0.7 \cdot 0.002 \cdot 25 \cdot 10) = 0.3986 \cdot 0.5 = 0.1993$

Валовый выброс, т/год (3.3.2),  $M = 0.0864 \cdot G \cdot (365 - (TSP + TD)) = 0.0864 \cdot 0.3986 \cdot (365 - (103 + 29.33)) = 8.01 \cdot 0.5 = 4.005$

Итоговая таблица:

Код	Наименование ЗВ	Выброс г/с	Выброс т/год
2908	Пыль неорганическая, содержащая двуокись кремния в %: 70-20 (шамот, цемент, пыль цементного производства - глина, глинистый сланец, доменный шлак, песок, клинкер, зола, кремнезем, зола углей казахстанских месторождений) (494)	0.1993	4,005

## РАСЧЕТ ВАЛОВЫХ ВЫБРОСОВ

Город N 009, Карагандинская область

Объект N 0010, Вариант 2 ППР месторождения Бактай 2026 год точ

Источник загрязнения N 6015

Источник выделения N 6015 01, Склад вскрышных пород

Список литературы:

Методика расчета нормативов выбросов от неорганизованных источников п. 3 Расчетный метод определения выбросов в атмосферу от предприятий по производству строительных материалов

Приложение №11 к Приказу Министра охраны окружающей среды Республики Казахстан от 18.04.2008 №100-п

Коэффициент гравитационного осаждения твердых компонентов, п.2.3,  $KOC = 0.4$

Тип источника выделения: Погрузочно-разгрузочные работы, пересыпки, статическое хранение пылящих материалов

п.3.1.Погрузочно-разгрузочные работы, пересыпки пылящих материалов

Материал: Вскрыша

Весовая доля пылевой фракции в материале(табл.3.1.1),  $K1 = 0.03$

Доля пыли, переходящей в аэрозоль(табл.3.1.1),  $K2 = 0.04$

Примесь: 2908 Пыль неорганическая, содержащая двуокись кремния в %: 70-20 (шамот, цемент, пыль цементного производства - глина, глинистый сланец, доменный шлак, песок, клинкер, зола, кремнезем, зола углей казахстанских месторождений) (494)

Материал негранулирован. Коэффициент  $Ke$  принимается равным 1

Степень открытости: с 4-х сторон

Загрузочный рукав не применяется

Коэффициент, учитывающий степень защищенности узла(табл.3.1.3),  $K4 = 1$

Скорость ветра (среднегодовая), м/с,  $G3SR = 4.7$

Коэфф., учитывающий среднегодовую скорость ветра(табл.3.1.2),  $K3SR = 1.2$

Скорость ветра (максимальная), м/с,  $G3 = 9$

Коэфф., учитывающий максимальную скорость ветра(табл.3.1.2),  $K3 = 1.7$

Влажность материала, %,  $V_L = 5$

Коэфф., учитывающий влажность материала(табл.3.1.4),  $K_5 = 0.7$

Размер куска материала, мм,  $G_7 = 500$

Коэффициент, учитывающий крупность материала(табл.3.1.5),  $K_7 = 0.1$

Высота падения материала, м,  $GB = 30$

Коэффициент, учитывающий высоту падения материала(табл.3.1.7),  $B = 2.5$

Грузоподъемность одного автосамосвала свыше 10 т, коэффициент,  $K_9 = 0.1$

Суммарное количество перерабатываемого материала, т/час,  $G_{MAX} = 150.13$

Суммарное количество перерабатываемого материала, т/год,  $GGOD = 1315100$

Эффективность средств пылеподавления, в долях единицы,  $NJ = 0,5$

Вид работ: Разгрузка

Максимальный разовый выброс, г/с (3.1.1),  $GC = K_1 \cdot K_2 \cdot K_3 \cdot K_4 \cdot K_5 \cdot K_7 \cdot K_8 \cdot K_9 \cdot KE \cdot B \cdot G_{MAX} \cdot 106 / 3600 \cdot (1-NJ) = 0.03 \cdot 0.04 \cdot 1.7 \cdot 1 \cdot 0.7 \cdot 0.1 \cdot 1 \cdot 0.1 \cdot 1 \cdot 2.5 \cdot 150.13 \cdot 106 / 3600 \cdot (1-0,5) = 0,745$

Валовый выброс, т/год (3.1.2),  $MC = K_1 \cdot K_2 \cdot K_{3SR} \cdot K_4 \cdot K_5 \cdot K_7 \cdot K_8 \cdot K_9 \cdot KE \cdot B \cdot GGOD \cdot (1-NJ) = 0.03 \cdot 0.04 \cdot 1.2 \cdot 1 \cdot 0.7 \cdot 0.1 \cdot 1 \cdot 0.1 \cdot 1 \cdot 2.5 \cdot 1315100 \cdot (1-0,5) = 16,57$

Максимальный разовый выброс, г/с (3.2.1),  $G = MAX(G, GC) = 1.49$

Сумма выбросов, т/год (3.2.4),  $M = M + MC = 0 + 16,57 = 16,57$

С учетом коэффициента гравитационного осаждения

Валовый выброс, т/год,  $M = KOC \cdot M = 0.4 \cdot 16,57 = 6,63$

Максимальный разовый выброс,  $G = KOC \cdot G = 0.4 \cdot 0,745 = 0.298$

Итоговая таблица:

Код	Наименование ЗВ	Выброс г/с	Выброс т/год
2908	Пыль неорганическая, содержащая двуокись кремния в %: 70-20 (шамот, цемент, пыль цементного производства - глина, глинистый сланец, доменный шлак, песок, клинкер, зола, кремнезем, зола углей казахстанских месторождений) (494)	0.298	6,63

## РАСЧЕТ ВАЛОВЫХ ВЫБРОСОВ

Город N 009, Карагандинская область

Объект N 0010, Вариант 2 ППР месторождения Бактай 2026 год точ

Источник загрязнения N 6016

Источник выделения N 6016 01, Бульдозер, автогрейдер (склад вскрыши)

Список литературы:

Методика расчета нормативов выбросов от неорганизованных источников п. 3 Расчетный метод определения выбросов в атмосферу от предприятий по производству строительных материалов

Приложение №11 к Приказу Министра охраны окружающей среды Республики Казахстан от 18.04.2008 №100-п

Коэффициент гравитационного осаждения твердых компонентов, п.2.3,  $KOC = 0.4$

Тип источника выделения: Погрузочно-разгрузочные работы, пересыпки, статическое хранение пылящих материалов

п.3.1.Погрузочно-разгрузочные работы, пересыпки пылящих материалов

Материал: Вскрыша

Весовая доля пылевой фракции в материале(табл.3.1.1),  $K_1 = 0.03$

Доля пыли, переходящей в аэрозоль(табл.3.1.1),  $K_2 = 0.04$

Примесь: 2908 Пыль неорганическая, содержащая двуокись кремния в %: 70-20 (шамот, цемент, пыль цементного производства - глина, глинистый сланец, доменный шлак, песок, клинкер, зола, кремнезем, зола углей казахстанских месторождений) (494)

Материал негранулирован. Коэффициент  $Ke$  принимается равным 1

Степень открытости: с 4-х сторон



Загрузочный рукав не применяется

Коэффициент, учитывающий степень защищенности узла(табл.3.1.3),  $K_4 = 1$

Скорость ветра (среднегодовая), м/с,  $G_{3SR} = 4.7$

Коэфф., учитывающий среднегодовую скорость ветра(табл.3.1.2),  $K_{3SR} = 1.2$

Скорость ветра (максимальная), м/с,  $G_3 = 9$

Коэфф., учитывающий максимальную скорость ветра(табл.3.1.2),  $K_3 = 1.7$

Влажность материала, %,  $VL = 5$

Коэфф., учитывающий влажность материала(табл.3.1.4),  $K_5 = 0.7$

Размер куска материала, мм,  $G_7 = 500$

Коэффициент, учитывающий крупность материала(табл.3.1.5),  $K_7 = 0.1$

Высота падения материала, м,  $GB = 30$

Коэффициент, учитывающий высоту падения материала(табл.3.1.7),  $B = 2.5$

Грузоподъемность одного автосамосвала свыше 10 т, коэффициент,  $K_9 = 0.1$

Суммарное количество перерабатываемого материала, т/час,  $G_{MAX} = 150.13$

Суммарное количество перерабатываемого материала, т/год,  $G_{GOD} = 1315100$

Эффективность средств пылеподавления, в долях единицы,  $NJ = 0,5$

Вид работ: Разгрузка

Максимальный разовый выброс, г/с (3.1.1),  $GC = K_1 \cdot K_2 \cdot K_3 \cdot K_4 \cdot K_5 \cdot K_7 \cdot K_8 \cdot K_9 \cdot KE \cdot B \cdot G_{MAX} \cdot 106 / 3600 \cdot (1-NJ) = 0.03 \cdot 0.04 \cdot 1.7 \cdot 1 \cdot 0.7 \cdot 0.1 \cdot 1 \cdot 0.1 \cdot 1 \cdot 2.5 \cdot 150.13 \cdot 106 / 3600 \cdot (1-0,5) = 0,745$

Валовый выброс, т/год (3.1.2),  $MC = K_1 \cdot K_2 \cdot K_{3SR} \cdot K_4 \cdot K_5 \cdot K_7 \cdot K_8 \cdot K_9 \cdot KE \cdot B \cdot G_{GOD} \cdot (1-NJ) = 0.03 \cdot 0.04 \cdot 1.2 \cdot 1 \cdot 0.7 \cdot 0.1 \cdot 1 \cdot 0.1 \cdot 1 \cdot 2.5 \cdot 1315100 \cdot (1-0,5) = 16,57$

Максимальный разовый выброс, г/с (3.2.1),  $G = \max(G, GC) = 0,745$

Сумма выбросов, т/год (3.2.4),  $M = M + MC = 0 + 16,57 = 16,57$

С учетом коэффициента гравитационного осаждения

Валовый выброс, т/год,  $M = K_{OC} \cdot M = 0.4 \cdot 16,57 = 6,63$

Максимальный разовый выброс,  $G = K_{OC} \cdot G = 0.4 \cdot 0,745 = 0,298$

Итоговая таблица:

Код	Наименование ЗВ	Выброс г/с	Выброс т/год
2908	Пыль неорганическая, содержащая двуокись кремния в %: 70-20 (шамот, цемент, пыль цементного производства - глина, глинистый сланец, доменный шлак, песок, клинкер, зола, кремнезем, зола углей казахстанских месторождений) (494)	0,298	6,63

## РАСЧЕТ ВАЛОВЫХ ВЫБРОСОВ

Город N 009, Карагандинская область

Объект N 0010, Вариант 2 ПГР месторождения Бактай 2026 год точ

Источник загрязнения N 6016

Источник выделения N 6016 02, Бульдозер, автогрейдер (склад вскрыши)

Список литературы:

Методика расчета нормативов выбросов от неорганизованных источников п. 3 Расчетный метод определения выбросов в атмосферу от предприятий по производству строительных материалов

Приложение №11 к Приказу Министра охраны окружающей среды Республики Казахстан от 18.04.2008 №100-п

Коэффициент гравитационного осаждения твердых компонентов, п.2.3,  $K_{OC} = 0.4$

Тип источника выделения: Погрузочно-разгрузочные работы, пересыпки, статическое хранение пылящих материалов

п.3.2.Статическое хранение материала

Материал: Вскрыша

Примесь: 2908 Пыль неорганическая, содержащая двуокись кремния в %: 70-20 (шамот, цемент, пыль цементного производства - глина, глинистый сланец, доменный шлак, песок, клинкер, зола, кремнезем, зола

углей казахстанских месторождений) (494)

Материал негранулирован. Коэффициент  $K_e$  принимается равным 1

Степень открытости: с 4-х сторон

Загрузочный рукав не применяется

Коэффициент, учитывающий степень защищенности узла(табл.3.1.3),  $K_4 = 1$

Скорость ветра (среднегодовая), м/с,  $G3SR = 4.7$

Коэфф., учитывающий среднегодовую скорость ветра(табл.3.1.2),  $K3SR = 1.2$

Скорость ветра (максимальная), м/с,  $G3 = 9$

Коэфф., учитывающий максимальную скорость ветра(табл.3.1.2),  $K3 = 1.7$

Влажность материала, %,  $VL = 5$

Коэфф., учитывающий влажность материала(табл.3.1.4),  $K5 = 0.7$

Размер куска материала, мм,  $G7 = 500$

Коэффициент, учитывающий крупность материала(табл.3.1.5),  $K7 = 0.1$

Поверхность пыления в плане, м<sup>2</sup>,  $S = 99200$

Коэфф., учитывающий профиль поверхности складированного материала,  $K6 = 1.45$

Унос материала с 1 м<sup>2</sup> фактической поверхности, г/м<sup>2</sup>\*с(табл.3.1.1),  $Q = 0.002$

Количество дней с устойчивым снежным покровом,  $TSP = 103$

Продолжительность осадков в виде дождя, часов/год,  $TO = 352$

Количество дней с осадками в виде дождя в году,  $TD = 2 \cdot TO / 24 = 2 \cdot 352 / 24 = 29.33$

Эффективность средств пылеподавления, в долях единицы,  $NJ = 0.5$

Максимальный разовый выброс, г/с (3.2.3),  $GC = K3 \cdot K4 \cdot K5 \cdot K6 \cdot K7 \cdot Q \cdot S \cdot (1 - NJ) = 1.7 \cdot 1 \cdot 0.7 \cdot 1.45 \cdot 0.1 \cdot 0.002 \cdot 99200 \cdot (1 - 0.5) = 17,1$

Валовый выброс, т/год (3.2.5),  $MC = 0.0864 \cdot K3SR \cdot K4 \cdot K5 \cdot K6 \cdot K7 \cdot Q \cdot S \cdot (365 - (TSP + TD)) \cdot (1 - NJ) = 0.0864 \cdot 1.2 \cdot 1 \cdot 0.7 \cdot 1.45 \cdot 0.1 \cdot 0.002 \cdot 99200 \cdot (365 - (103 + 29.33)) \cdot (1 - 0.5) = 242,9$

Сумма выбросов, г/с (3.2.1, 3.2.2),  $G = G + GC = 0 + 17,1 = 17,1$

Сумма выбросов, т/год (3.2.4),  $M = M + MC = 0 + 242,9 = 242,9$

С учетом коэффициента гравитационного осаждения

Валовый выброс, т/год,  $M = KOC \cdot M = 0.4 \cdot 242,9 = 97,15$

Максимальный разовый выброс,  $G = KOC \cdot G = 0.4 \cdot 17,1 = 6,84$

Итоговая таблица:

Код	Наименование ЗВ	Выброс г/с	Выброс т/год
2908	Пыль неорганическая, содержащая двуокись кремния в %: 70-20 (шамот, цемент, пыль цементного производства - глина, глинистый сланец, доменный шлак, песок, клинкер, зола, кремнезем, зола углей казахстанских месторождений) (494)	6,84	97,15

## РАСЧЕТ ВАЛОВЫХ ВЫБРОСОВ

Город N 009, Карагандинская область

Объект N 0009, Вариант 2 ППР месторождения Бактай 2026 год

Источник загрязнения N 6017

Источник выделения N 6017 01, Экскаватор. Выемочно-погрузочные работы

Список литературы:

Методика расчета нормативов выбросов от неорганизованных источников п. 3 Расчетный метод определения выбросов в атмосферу от предприятий по производству строительных материалов

Приложение №11 к Приказу Министра охраны окружающей среды Республики Казахстан от 18.04.2008 №100-п

Коэффициент гравитационного осаждения твердых компонентов, п.2.3,  $KOC = 0.4$

Тип источника выделения: Погрузочные работы экскаваторами с объемом ковша 5м<sup>3</sup> и более

Вид работ: Эскавация на отвале

Перерабатываемый материал: Горная порода

Марка экскаватора: ЭКГ-5А

Количество одновременно работающих экскаваторов данной марки, шт.,  $_{KOLIV} = 1$

Крепость горной массы по шкале М.М.Протодеяконова,  $KR1 = 10$

Уд. выделение пыли при экскавации породы, г/м<sup>3</sup>(табл.3.1.9),  $Q = 9.4$

Влажность материала, %,  $VL = 5$

Коэфф., учитывающий влажность материала(табл.3.1.4),  $K5 = 0.7$

Степень открытости: с 4-х сторон

Коэффициент, учитывающий степень защищенности узла(табл.3.1.3),  $K4 = 1$

Скорость ветра (среднегодовая), м/с,  $G3SR = 4.7$

Коэфф., учитывающий среднегодовую скорость ветра(табл.3.1.2),  $K3SR = 1.2$

Скорость ветра (максимальная), м/с,  $G3 = 9$

Коэфф., учитывающий максимальную скорость ветра(табл.3.1.2),  $K3 = 1.7$

Максимальный объем перегружаемого материала экскаваторами данной марки, м<sup>3</sup>/час,  $VMAX = 5.63$

Объем перегружаемого материала за год экскаваторами данной марки, м<sup>3</sup>/год,  $VGOD = 49311.12$

Эффективность средств пылеподавления, в долях единицы,  $NJ = 0$

Примесь: 2908 Пыль неорганическая, содержащая двуокись кремния в %: 70-20 (шамот, цемент, пыль цементного производства - глина, глинистый сланец, доменный шлак, песок, клинкер, зола, кремнезем, зола углей казахстанских месторождений) (494)

С учетом коэффициента гравитационного осаждения

Максимальный разовый выброс, г/с (3.1.3),  $G = KOC \cdot \_KOLIV\_ \cdot Q \cdot VMAX \cdot K3 \cdot K5 \cdot (1-NJ) / 3600 = 0.4 \cdot 1 \cdot 9.4 \cdot 5.63 \cdot 1.7 \cdot 0.7 \cdot (1-0) / 3600 = 0.007$

Валовый выброс, т/г (3.1.4),  $M = KOC \cdot Q \cdot VGOD \cdot K3SR \cdot K5 \cdot (1-NJ) \cdot 10^{-6} = 0.4 \cdot 9.4 \cdot 49311.12 \cdot 1.2 \cdot 0.7 \cdot (1-0) \cdot 10^{-6} = 0.1557$

Итоговая таблица:

Код	Наименование ЗВ	Выброс г/с	Выброс т/год
2908	Пыль неорганическая, содержащая двуокись кремния в %: 70-20 (шамот, цемент, пыль цементного производства - глина, глинистый сланец, доменный шлак, песок, клинкер, зола, кремнезем, зола углей казахстанских месторождений) (494)	0.007	0.1557

## РАСЧЕТ ВАЛОВЫХ ВЫБРОСОВ

Город N 009, Карагандинская область

Объект N 0010, Вариант 2 ППР месторождения Бактай 2026 год точ

Источник загрязнения N 6018

Источник выделения N 6018 01, Бульдозер

Список литературы:

Методика расчета нормативов выбросов от неорганизованных источников п. 3 Расчетный метод определения выбросов в атмосферу от предприятий по производству строительных материалов

Приложение №11 к Приказу Министра охраны окружающей среды Республики Казахстан от 18.04.2008 №100-п

Коэффициент гравитационного осаждения твердых компонентов, п.2.3,  $KOC = 0.4$

Тип источника выделения: Погрузочно-разгрузочные работы, пересыпки, статическое хранение пылящих материалов

п.3.1. Погрузочно-разгрузочные работы, пересыпки пылящих материалов

Материал: Руда

Весовая доля пылевой фракции в материале(табл.3.1.1),  $K1 = 0.06$

Доля пыли, переходящей в аэрозоль(табл.3.1.1),  $K2 = 0.03$

Примесь: 2908 Пыль неорганическая, содержащая двуокись кремния в %: 70-20 (шамот, цемент, пыль цементного производства - глина, глинистый сланец, доменный шлак, песок, клинкер, зола, кремнезем, зола углей казахстанских месторождений) (494)

Материал негранулирован. Коэффициент  $Ke$  принимается равным 1

Степень открытости: с 4-х сторон

Загрузочный рукав не применяется

Коэффициент, учитывающий степень защищенности узла(табл.3.1.3),  $K_4 = 1$

Скорость ветра (среднегодовая), м/с,  $G_{3SR} = 4.7$

Коэфф., учитывающий среднегодовую скорость ветра(табл.3.1.2),  $K_{3SR} = 1.2$

Скорость ветра (максимальная), м/с,  $G_3 = 9$

Коэфф., учитывающий максимальную скорость ветра(табл.3.1.2),  $K_3 = 1.7$

Влажность материала, %,  $VL = 5$

Коэфф., учитывающий влажность материала(табл.3.1.4),  $K_5 = 0.7$

Размер куска материала, мм,  $G_7 = 500$

Коэффициент, учитывающий крупность материала(табл.3.1.5),  $K_7 = 0.1$

Высота падения материала, м,  $GB = 2$

Коэффициент, учитывающий высоту падения материала(табл.3.1.7),  $B = 0.7$

Суммарное количество перерабатываемого материала, т/час,  $G_{MAX} = 1.52$

Суммарное количество перерабатываемого материала, т/год,  $G_{GOD} = 13314$

Эффективность средств пылеподавления, в долях единицы,  $NJ = 0$

Вид работ: Погрузка

Максимальный разовый выброс, г/с (3.1.1),  $GC = K_1 \cdot K_2 \cdot K_3 \cdot K_4 \cdot K_5 \cdot K_7 \cdot K_8 \cdot K_9 \cdot KE \cdot B \cdot G_{MAX} \cdot 106 / 3600 \cdot (1 - NJ) = 0.06 \cdot 0.03 \cdot 1.7 \cdot 1 \cdot 0.7 \cdot 0.1 \cdot 1 \cdot 1 \cdot 1 \cdot 0.7 \cdot 1.52 \cdot 106 / 3600 \cdot (1 - 0) = 0.0633$

Продолжительность выброса составляет менее 20 мин согласно п.2.1 применяется 20-ти минутное осреднение.

Продолжительность пересыпки в минутах (не более 20),  $TT = 1$

Максимальный разовый выброс, с учетом 20-ти минутного осреднения, г/с,  $GC = GC \cdot TT \cdot 60 / 1200 = 0.0633 \cdot 1 \cdot 60 / 1200 = 0.003165$

Валовый выброс, т/год (3.1.2),  $MC = K_1 \cdot K_2 \cdot K_{3SR} \cdot K_4 \cdot K_5 \cdot K_7 \cdot K_8 \cdot K_9 \cdot KE \cdot B \cdot G_{GOD} \cdot (1 - NJ) = 0.06 \cdot 0.03 \cdot 1.2 \cdot 1 \cdot 0.7 \cdot 0.1 \cdot 1 \cdot 1 \cdot 1 \cdot 0.7 \cdot 13314 \cdot (1 - 0) = 1.41$

Максимальный разовый выброс, г/с (3.2.1),  $G = \max(G, GC) = 0.003165$

Сумма выбросов, т/год (3.2.4),  $M = M + MC = 0 + 1.41 = 1.41$

С учетом коэффициента гравитационного осаждения

Валовый выброс, т/год,  $M = K_{OC} \cdot M = 0.4 \cdot 1.41 = 0.564$

Максимальный разовый выброс,  $G = K_{OC} \cdot G = 0.4 \cdot 0.003165 = 0.001266$

Итоговая таблица:

Код	Наименование ЗВ	Выброс г/с	Выброс т/год
2908	Пыль неорганическая, содержащая двуокись кремния в %: 70-20 (шамот, цемент, пыль цементного производства - глина, глинистый сланец, доменный шлак, песок, клинкер, зола, кремнезем, зола углей казахстанских месторождений) (494)	0.001266	0.564

## РАСЧЕТ ВАЛОВЫХ ВЫБРОСОВ

Город N 009, Карагандинская область

Объект N 0009, Вариант 2 ПГР месторождения Бактай 2026 год

Источник загрязнения N 6019

Источник выделения N 6019 01, Бурение взрывных скважин (руда)

Список литературы:

Методика расчета нормативов выбросов от неорганизованных источников п. 3 Расчетный метод определения выбросов в атмосферу от предприятий по производству строительных материалов

Приложение №11 к Приказу Министра охраны окружающей среды Республики Казахстан от 18.04.2008 №100-п

Коэффициент гравитационного осаждения твердых компонентов, п.2.3,  $K_{OC} = 0.4$

Тип источника выделения: Расчет выбросов пыли при буровых работах

Общее количество работающих буровых станков данного типа, шт.,  $N = 2$

Количество одновременно работающих буровых станков данного типа, шт.,  $N_1 = 2$

"Чистое" время работы одного станка данного типа, час/год,  $T = 4200$

Крепость горной массы по шкале М.М.Протодяконова:  $>12$

Средняя объемная производительность бурового станка, м<sup>3</sup>/час(табл.3.4.1),  $V = 0.44$

Тип выбуриваемой породы и ее крепость (f): Плотно магнетитовые роговики,  $f > 12$

Влажность выбуриваемого материала, %,  $VL = 5$

Коэфф., учитывающий влажность выбуриваемого материала(табл.3.1.4),  $K_5 = 0.7$

Средства пылеподавления или улавливание пыли: УСП - сухое пылеподавление

Удельное пылевыделение с 1 м<sup>3</sup> выбуренной породы данным типом станков в зависимости от крепости породы, кг/м<sup>3</sup>(табл.3.4.2),  $Q = 5.9$

Примесь: 2908 Пыль неорганическая, содержащая двуокись кремния в %: 70-20 (шамот, цемент, пыль цементного производства - глина, глинистый сланец, доменный шлак, песок, клинкер, зола, кремнезем, зола углей казахстанских месторождений) (494)

С учетом коэффициента гравитационного осаждения

Максимальный разовый выброс одного станка, г/с (3.4.4),  $G = KOC \cdot V \cdot Q \cdot K_5 / 3.6 = 0.4 \cdot 0.44 \cdot 5.9 \cdot 0.7 / 3.6 = 0.202$

Валовый выброс одного станка, т/год (3.4.1),  $M = KOC \cdot V \cdot Q \cdot T \cdot K_5 \cdot 10^{-3} = 0.4 \cdot 0.44 \cdot 5.9 \cdot 4200 \cdot 0.7 \cdot 10^{-3} = 3.05$

Разовый выброс одновременно работающих станков данного типа, г/с,  $G_{\Sigma} = G \cdot N_1 = 0.202 \cdot 2 = 0.404$

Валовый выброс от всех станков данного типа, т/год,  $M_{\Sigma} = M \cdot N = 3.05 \cdot 2 = 6.1$

Итоговая таблица:

Код	Наименование ЗВ	Выброс г/с	Выброс т/год
2908	Пыль неорганическая, содержащая двуокись кремния в %: 70-20 (шамот, цемент, пыль цементного производства - глина, глинистый сланец, доменный шлак, песок, клинкер, зола, кремнезем, зола углей казахстанских месторождений) (494)	0.404	6.1

## РАСЧЕТ ВАЛОВЫХ ВЫБРОСОВ

Город N 009, Карагандинская область

Объект N 0009, Вариант 2 ППР месторождения Бактай 2026 год

Источник загрязнения N 6020

Источник выделения N 6020 01, Взрывные работы (руда)

Список литературы:

Методика расчета нормативов выбросов от неорганизованных источников п. 3 Расчетный метод определения выбросов в атмосферу от предприятий по производству строительных материалов

Приложение №11 к Приказу Министра охраны окружающей среды Республики Казахстан от 18.04.2008 №100-п

Коэффициент гравитационного осаждения твердых компонентов, п.2.3,  $KOC = 0.4$

Тип источника выделения: Расчет выбросов загрязняющих веществ при взрывных работах

Взрывчатое вещество: Граммонит, Аммонит ЖВ

Количество взорванного взрывчатого вещества данной марки, т/год,  $A = 23.9$

Количество взорванного взрывчатого вещества за один массовый взрыв, т,  $AJ = 0.8$

Объем взорванной горной породы, м<sup>3</sup>/год,  $V = 49311.12$

Максимальный объем взорванной горной породы за один массовый взрыв, м<sup>3</sup>,  $VJ = 29.9$

Крепость горной массы по шкале М.М.Протодяконова:  $>14$

Удельное пылевыделение, кг/м<sup>3</sup> взорванной породы(табл.3.5.2),  $QN = 0.11$

Эффективность средств газоподавления, в долях единицы,  $N = 0$

Эффективность средств пылеподавления, в долях единицы,  $N_1 = 0$

Примесь: 2908 Пыль неорганическая, содержащая двуокись кремния в %: 70-20 (шамот, цемент, пыль цементного производства - глина, глинистый сланец, доменный шлак, песок, клинкер, зола, кремнезем, зола

углей казахстанских месторождений) (494)

С учетом коэффициента гравитационного осаждения

Валовый, т/год (3.5.4),  $\underline{M} = KOC \cdot 0.16 \cdot QN \cdot V \cdot (1-N1) / 1000 = 0.4 \cdot 0.16 \cdot 0.11 \cdot 49311.12 \cdot (1-0) / 1000 = 0.347$

г/с (3.5.6),  $\underline{G} = KOC \cdot 0.16 \cdot QN \cdot VJ \cdot (1-N1) \cdot 1000 / 1200 = 0.4 \cdot 0.16 \cdot 0.11 \cdot 29.9 \cdot (1-0) \cdot 1000 / 1200 = 0.1754$

Крепость породы: >14

Удельное выделение CO из пылегазового облака, т/т(табл.3.5.1),  $Q = 0.014$

Кол-во выбросов с пылегазовым облаком при производстве взрыва, т/год (3.5.2),  $M1GOD = Q \cdot A \cdot (1-N) = 0.014 \cdot 23.9 \cdot (1-0) = 0.3346$

Удельное выделение CO из взорванной горной породы, т/т(табл.3.5.1),  $Q1 = 0.006$

Кол-во выбросов, постепенно выделяющихся в атмосферу из взорванной горной породы, т/год (3.5.3),  $M2GOD = Q1 \cdot A = 0.006 \cdot 23.9 = 0.1434$

Примесь: 0337 Углерод оксид (Оксид углерода, Угарный газ) (584)

Суммарное кол-во выбросов при взрыве, т/год (3.5.1),  $M = M1GOD + M2GOD = 0.3346 + 0.1434 = 0.478$

Максимальный разовый выброс, г/с (3.5.5),  $G = Q \cdot AJ \cdot (1-N) \cdot 106 / 1200 = 0.014 \cdot 0.8 \cdot (1-0) \cdot 106 / 1200 = 9.33$

Удельное выделение NOx из пылегазового облака, т/т(табл.3.5.1),  $Q = 0.0025$

Кол-во выбросов с пылегазовым облаком при производстве взрыва, т/год (3.5.2),  $M1GOD = Q \cdot A \cdot (1-N) = 0.0025 \cdot 23.9 \cdot (1-0) = 0.0598$

Удельное выделение NOx из взорванной горной породы, т/т(табл.3.5.1),  $Q1 = 0.001$

Кол-во выбросов, постепенно выделяющихся в атмосферу из взорванной горной породы, т/год (3.5.3),  $M2GOD = Q1 \cdot A = 0.001 \cdot 23.9 = 0.0239$

Суммарное кол-во выбросов NOx при взрыве, т/год (3.5.1),  $M = M1GOD + M2GOD = 0.0598 + 0.0239 = 0.0837$

Максимальный разовый выброс NOx, г/с (3.5.5),  $G = Q \cdot AJ \cdot (1-N) \cdot 106 / 1200 = 0.0025 \cdot 0.8 \cdot (1-0) \cdot 106 / 1200 = 1.667$

С учетом трансформации оксидов азота, получаем:

Примесь: 0301 Азота (IV) диоксид (Азота диоксид) (4)

Суммарное кол-во выбросов при взрыве, т/год (2.7),  $\underline{M} = 0.8 \cdot M = 0.8 \cdot 0.0837 = 0.067$

Максимальный разовый выброс, г/с (2.7),  $\underline{G} = 0.8 \cdot G = 0.8 \cdot 1.667 = 1.334$

Примесь: 0304 Азот (II) оксид (Азота оксид) (6)

Суммарное кол-во выбросов при взрыве, т/год (2.8),  $\underline{M} = 0.13 \cdot M = 0.13 \cdot 0.0837 = 0.01088$

Максимальный разовый выброс, г/с (2.8),  $\underline{G} = 0.13 \cdot G = 0.13 \cdot 1.667 = 0.2167$

Итоговая таблица:

Код	Наименование ЗВ	Выброс г/с	Выброс т/год
0301	Азота (IV) диоксид (Азота диоксид) (4)	1.334	0.067
0304	Азот (II) оксид (Азота оксид) (6)	0.2167	0.01088
0337	Углерод оксид (Оксид углерода, Угарный газ) (584)	9.33	0.478
2908	Пыль неорганическая, содержащая двуокись кремния в %: 70-20 (шамот, цемент, пыль цементного производства - глина, глинистый сланец, доменный шлак, песок, клинкер, зола, кремнезем, зола углей казахстанских месторождений) (494)	0.1754	0.347

## РАСЧЕТ ВАЛОВЫХ ВЫБРОСОВ

Город N 009, Карагандинская область

Объект N 0009, Вариант 2 ППР месторождения Бактай 2026 год

Источник загрязнения N 6021

Источник выделения N 6021 01, Транспортировка руды

Список литературы:

Методика расчета нормативов выбросов от неорганизованных источников п. 3 Расчетный метод определения выбросов в атмосферу от предприятий по производству строительных материалов

Приложение №11 к Приказу Министра охраны окружающей среды Республики Казахстан от 18.04.2008 №100-п

Коэффициент гравитационного осаждения твердых компонентов, п.2.3, KOC = 0.4

Тип источника выделения: Расчет выбросов пыли при транспортных работах

Средняя грузоподъемность единицы автотранспорта: >20 - <= 25 тонн

Коэфф., учитывающий грузоподъемность(табл.3.3.1), C1 = 1.9

Средняя скорость передвижения автотранспорта: >5 - <= 10 км/час

Коэфф., учитывающий скорость передвижения(табл.3.3.2), C2 = 1

Состояние дороги: Дорога без покрытия (грунтовая)

Коэфф., учитывающий состояние дороги(табл.3.3.3), C3 = 1

Число автомашин, одновременно работающих в карьере, шт., N1 = 2

Средняя продолжительность одной ходки в пределах промплощадки, км, L = 1.5

Число ходок (туда + обратно) всего транспорта в час, N = 5

Коэфф., учитывающий долю пыли, уносимой в атмосферу, C7 = 0.01

Пылевыведение в атмосферу на 1 км пробега, г/км, Q1 = 1450

Влажность поверхностного слоя дороги, %, VL = 5

Коэфф., учитывающий увлажненность дороги(табл.3.1.4), K5 = 0.7

Коэфф., учитывающий профиль поверхности материала на платформе, C4 = 1.45

Наиболее характерная для данного района скорость ветра, м/с, V1 = 4.7

Средняя скорость движения транспортного средства, км/час, V2 = 10

Скорость обдува, м/с, VOB =  $(V1 \cdot V2 / 3.6)0.5 = (4.7 \cdot 10 / 3.6)0.5 = 3.61$

Коэфф., учитывающий скорость обдува материала в кузове(табл.3.3.4), C5 = 1.13

Площадь открытой поверхности материала в кузове, м2, S = 15

Перевозимый материал: Руда

Унос материала с 1 м2 фактической поверхности, г/м2\*с(табл.3.1.1), Q = 0.002

Влажность перевозимого материала, %, VL = 5

Коэфф., учитывающий влажность перевозимого материала(табл.3.1.4), K5M = 0.7

Количество дней с устойчивым снежным покровом, TSP = 103

Продолжительность осадков в виде дождя, часов/год, TO = 352

Количество дней с осадками в виде дождя в году, TD =  $2 \cdot TO / 24 = 2 \cdot 352 / 24 = 29.33$

Примесь: 2908 Пыль неорганическая, содержащая двуокись кремния в %: 70-20 (шамот, цемент, пыль цементного производства - глина, глинистый сланец, доменный шлак, песок, клинкер, зола, кремнезем, зола углей казахстанских месторождений) (494)

С учетом коэффициента гравитационного осаждения

Максимальный разовый выброс, г/с (3.3.1),  $G = KOC \cdot (C1 \cdot C2 \cdot C3 \cdot K5 \cdot C7 \cdot N \cdot L \cdot Q1 / 3600 + C4 \cdot C5 \cdot$

$K5M \cdot Q \cdot S \cdot N1) = 0.4 \cdot (1.9 \cdot 1 \cdot 1 \cdot 0.7 \cdot 0.01 \cdot 5 \cdot 1.5 \cdot 1450 / 3600 + 1.45 \cdot 1.13 \cdot 0.7 \cdot 0.002 \cdot 15 \cdot 2) = 0.0436$

Валовый выброс, т/год (3.3.2),  $M = 0.0864 \cdot G \cdot (365 - (TSP + TD)) = 0.0864 \cdot 0.0436 \cdot (365 - (103 + 29.33)) = 0.876$

Итоговая таблица:

Код	Наименование ЗВ	Выброс г/с	Выброс т/год
2908	Пыль неорганическая, содержащая двуокись кремния в %: 70-20 (шамот, цемент, пыль цементного производства - глина, глинистый сланец, доменный шлак, песок, клинкер, зола, кремнезем, зола углей казахстанских месторождений) (494)	0.0436	0.876

## РАСЧЕТ ВАЛОВЫХ ВЫБРОСОВ

Город N 009, Карагандинская область

Объект N 0009, Вариант 2 ППР месторождения Бактай 2026 год

Источник загрязнения N 6022

Источник выделения N 6022 01, Сварочный пост

Список литературы:

Методика расчета выбросов загрязняющих веществ в атмосферу при сварочных работах (по величинам удельных выбросов). РНД 211.2.02.03-2004. Астана, 2005

Коэффициент трансформации оксидов азота в  $\text{NO}_2$ ,  $\text{KNO}_2 = 0.8$

Коэффициент трансформации оксидов азота в  $\text{NO}$ ,  $\text{KNO} = 0.13$

РАСЧЕТ выбросов ЗВ от сварки металлов

Вид сварки: Ручная дуговая сварка сталей штучными электродами

Электрод (сварочный материал): МР-4

Расход сварочных материалов, кг/год,  $B = 1000$

Фактический максимальный расход сварочных материалов, с учетом дискретности работы оборудования, кг/час,  $B_{\text{MAX}} = 0.114$

Удельное выделение сварочного аэрозоля, г/кг расходуемого материала (табл. 1, 3),  $\text{GIS} = 11$   
в том числе:

Примесь: 0123 Железо (II, III) оксиды (диЖелезо триоксид, Железа оксид) /в пересчете на железо/ (274)

Удельное выделение загрязняющих веществ, г/кг расходуемого материала (табл. 1, 3),  $\text{GIS} = 9.9$

Валовый выброс, т/год (5.1),  $\text{M} = \text{GIS} \cdot B / 106 = 9.9 \cdot 1000 / 106 = 0.0099$

Максимальный из разовых выброс, г/с (5.2),  $\text{G} = \text{GIS} \cdot B_{\text{MAX}} / 3600 = 9.9 \cdot 0.114 / 3600 = 0.0003135$

Примесь: 0143 Марганец и его соединения /в пересчете на марганца (IV) оксид/ (327)

Удельное выделение загрязняющих веществ, г/кг расходуемого материала (табл. 1, 3),  $\text{GIS} = 1.1$

Валовый выброс, т/год (5.1),  $\text{M} = \text{GIS} \cdot B / 106 = 1.1 \cdot 1000 / 106 = 0.0011$

Максимальный из разовых выброс, г/с (5.2),  $\text{G} = \text{GIS} \cdot B_{\text{MAX}} / 3600 = 1.1 \cdot 0.114 / 3600 = 0.0000348$

-----  
Газы:

Примесь: 0342 Фтористые газообразные соединения /в пересчете на фтор/ (617)

Удельное выделение загрязняющих веществ, г/кг расходуемого материала (табл. 1, 3),  $\text{GIS} = 0.4$

Валовый выброс, т/год (5.1),  $\text{M} = \text{GIS} \cdot B / 106 = 0.4 \cdot 1000 / 106 = 0.0004$

Максимальный из разовых выброс, г/с (5.2),  $\text{G} = \text{GIS} \cdot B_{\text{MAX}} / 3600 = 0.4 \cdot 0.114 / 3600 = 0.00001267$

Вид сварки: Газовая сварка стали ацетилен-кислородным пламенем

Расход сварочных материалов, кг/год,  $B = 1000$

Фактический максимальный расход сварочных материалов, с учетом дискретности работы оборудования, кг/час,  $B_{\text{MAX}} = 0.114$

-----  
Газы:

Расчет выбросов оксидов азота:

Удельное выделение загрязняющих веществ, г/кг расходуемого материала (табл. 1, 3),  $\text{GIS} = 22$

С учетом трансформации оксидов азота получаем:

Примесь: 0301 Азота (IV) диоксид (Азота диоксид) (4)

Валовый выброс, т/год (5.1),  $\text{M} = \text{KNO}_2 \cdot \text{GIS} \cdot B / 106 = 0.8 \cdot 22 \cdot 1000 / 106 = 0.0176$



Максимальный из разовых выброс, г/с (5.2),  $G = KNO_2 \cdot GIS \cdot BMAX / 3600 = 0.8 \cdot 22 \cdot 0.114 / 3600 = 0.000557$

Примесь: 0304 Азот (II) оксид (Азота оксид) (6)

Валовый выброс, т/год (5.1),  $M = KNO \cdot GIS \cdot B / 106 = 0.13 \cdot 22 \cdot 1000 / 106 = 0.00286$

Максимальный из разовых выброс, г/с (5.2),  $G = KNO \cdot GIS \cdot BMAX / 3600 = 0.13 \cdot 22 \cdot 0.114 / 3600 = 0.0000906$

ИТОГО:

Код	Наименование ЗВ	Выброс г/с	Выброс т/год
0123	Железо (II, III) оксиды (дижелезо триоксид, Железа оксид) /в пересчете на железо/ (274)	0.0003135	0.0099
0143	Марганец и его соединения /в пересчете на марганца (IV) оксид/ (327)	0.0000348	0.0011
0301	Азота (IV) диоксид (Азота диоксид) (4)	0.000557	0.0176
0304	Азот (II) оксид (Азота оксид) (6)	0.0000906	0.00286
0342	Фтористые газообразные соединения /в пересчете на фтор/ (617)	0.00001267	0.0004

## ЦЕНТРАЛЬНЫЙ КАРЬЕР 2026 ГОД

### РАСЧЕТ ВАЛОВЫХ ВЫБРОСОВ

Город N 009, Карагандинская область

Объект N 0009, Вариант 2 ППР месторождения Бактай 2026 год

Источник загрязнения N 6029

Источник выделения N 6029 01, Экскаватор. Выемочные работы (вскрыша)

Список литературы:

Методика расчета нормативов выбросов от неорганизованных источников п. 3 Расчетный метод определения выбросов в атмосферу от предприятий по производству строительных материалов

Приложение №11 к Приказу Министра охраны окружающей среды Республики Казахстан от 18.04.2008 №100-п

Коэффициент гравитационного осаждения твердых компонентов, п.2.3,  $KOC = 0.4$

Тип источника выделения: Погрузочные работы экскаваторами с объемом ковша 5м<sup>3</sup> и более

Вид работ: Эскавация в забое

Перерабатываемый материал: Горная порода

Марка экскаватора: ЭКГ-5А (5.6)

Количество одновременно работающих экскаваторов данной марки, шт.,  $KOLIV = 1$

Крепость горной массы по шкале М.М.Протоdjяконова,  $KR1 = 10$

Уд. выделение пыли при эскавации породы, г/м<sup>3</sup>(табл.3.1.9),  $Q = 10.9$

Влажность материала, %,  $VL = 5$

Коэфф., учитывающий влажность материала(табл.3.1.4),  $K5 = 0.7$

Степень открытости: с 4-х сторон

Коэффициент, учитывающий степень защищенности узла(табл.3.1.3),  $K4 = 1$

Скорость ветра (среднегодовая), м/с,  $G3SR = 4.7$

Коэфф., учитывающий среднегодовую скорость ветра(табл.3.1.2),  $K3SR = 1.2$

Скорость ветра (максимальная), м/с,  $G3 = 9$

Коэфф., учитывающий максимальную скорость ветра(табл.3.1.2),  $K3 = 1.7$

Максимальный объем перегружаемого материала экскаваторами данной марки, м<sup>3</sup>/час,  $VMAX = 113$

Объем перегружаемого материала за год экскаваторами данной марки, м<sup>3</sup>/год,  $VGOD = 989555.5600000001$

Эффективность средств пылеподавления, в долях единицы,  $NJ = 0.5$

Примесь: 2908 Пыль неорганическая, содержащая двуокись кремния в %: 70-20 (шамот, цемент, пыль цементного производства - глина, глинистый сланец, доменный шлак, песок, клинкер, зола, кремнезем, зола углей казахстанских месторождений) (494)

С учетом коэффициента гравитационного осаждения

Максимальный разовый выброс, г/с (3.1.3),  $G = KOC \cdot \_KOLIV\_ \cdot Q \cdot VMAX \cdot K3 \cdot K5 \cdot (1-NJ) / 3600 = 0.4 \cdot 1 \cdot 10.9 \cdot 113 \cdot 1.7 \cdot 0.7 \cdot (1-0.5) / 3600 = 0.0815$

Валовый выброс, т/г (3.1.4),  $M = KOC \cdot Q \cdot VGOD \cdot K3SR \cdot K5 \cdot (1-NJ) \cdot 10^{-6} = 0.4 \cdot 10.9 \cdot 989555.5600000001 \cdot 1.2 \cdot 0.7 \cdot (1-0.5) \cdot 10^{-6} = 1.812$

Итоговая таблица:

Код	Наименование ЗВ	Выброс г/с	Выброс т/год
2908	Пыль неорганическая, содержащая двуокись кремния в %: 70-20 (шамот, цемент, пыль цементного производства - глина, глинистый сланец, доменный шлак, песок, клинкер, зола, кремнезем, зола углей казахстанских месторождений) (494)	0.0815	1,812

## РАСЧЕТ ВАЛОВЫХ ВЫБРОСОВ

Город N 009, Карагандинская область

Объект N 0010, Вариант 2 ППР месторождения Бактай 2026 год точ

Источник загрязнения N 6030

Источник выделения N 6030 01, Бульдозер (вскрыша)

Список литературы:

Методика расчета нормативов выбросов от неорганизованных источников п. 3 Расчетный метод определения выбросов в атмосферу от предприятий по производству строительных материалов

Приложение №11 к Приказу Министра охраны окружающей среды Республики Казахстан от 18.04.2008 №100-п

Коэффициент гравитационного осаждения твердых компонентов, п.2.3,  $KOC = 0.4$

Тип источника выделения: Погрузочно-разгрузочные работы, пересыпки, статическое хранение пылящих материалов

п.3.1.Погрузочно-разгрузочные работы, пересыпки пылящих материалов

Материал: Вскрыша

Весовая доля пылевой фракции в материале(табл.3.1.1),  $K1 = 0.03$

Доля пыли, переходящей в аэрозоль(табл.3.1.1),  $K2 = 0.04$

Примесь: 2908 Пыль неорганическая, содержащая двуокись кремния в %: 70-20 (шамот, цемент, пыль цементного производства - глина, глинистый сланец, доменный шлак, песок, клинкер, зола, кремнезем, зола углей казахстанских месторождений) (494)

Материал негранулирован. Коэффициент  $Ke$  принимается равным 1

Степень открытости: с 4-х сторон

Загрузочный рукав не применяется

Коэффициент, учитывающий степень защищенности узла(табл.3.1.3),  $K4 = 1$

Скорость ветра (среднегодовая), м/с,  $G3SR = 4.7$

Коэфф., учитывающий среднегодовую скорость ветра(табл.3.1.2),  $K3SR = 1.2$

Скорость ветра (максимальная), м/с,  $G3 = 9$

Коэфф., учитывающий максимальную скорость ветра(табл.3.1.2),  $K3 = 1.7$

Влажность материала, %,  $VL = 5$

Коэфф., учитывающий влажность материала(табл.3.1.4),  $K5 = 0.7$

Размер куска материала, мм,  $G7 = 500$

Коэффициент, учитывающий крупность материала(табл.3.1.5),  $K7 = 0.1$

Высота падения материала, м,  $GB = 2$

Коэффициент, учитывающий высоту падения материала(табл.3.1.7),  $B = 0.7$

Суммарное количество перерабатываемого материала, т/час,  $GMAX = 30.5$

Суммарное количество перерабатываемого материала, т/год,  $GGOD = 267180$

Эффективность средств пылеподавления, в долях единицы,  $NJ = 0.5$

Вид работ: Погрузка

Максимальный разовый выброс, г/с (3.1.1),  $GC = K1 \cdot K2 \cdot K3 \cdot K4 \cdot K5 \cdot K7 \cdot K8 \cdot K9 \cdot KE \cdot B \cdot GMAX \cdot 106 / 3600 \cdot (1-NJ) = 0.03 \cdot 0.04 \cdot 1.7 \cdot 1 \cdot 0.7 \cdot 0.1 \cdot 1 \cdot 1 \cdot 1 \cdot 0.7 \cdot 30.5 \cdot 106 / 3600 \cdot (1-0.5) = 0.4235$

Продолжительность выброса составляет менее 20 мин согласно п.2.1 применяется 20-ти минутное

осреднение.

Продолжительность пересыпки в минутах (не более 20),  $TT = 1$

Максимальный разовый выброс, с учетом 20-ти минутного осреднения, г/с,  $GC = GC \cdot TT \cdot 60 / 1200 = 0.4235 \cdot 1 \cdot 60 / 1200 = 0.021175$

Валовый выброс, т/год (3.1.2),  $MC = K1 \cdot K2 \cdot K3SR \cdot K4 \cdot K5 \cdot K7 \cdot K8 \cdot K9 \cdot KE \cdot B \cdot GGOD \cdot (1-NJ) = 0.03 \cdot 0.04 \cdot 1.2 \cdot 1 \cdot 0.7 \cdot 0.1 \cdot 1 \cdot 1 \cdot 1 \cdot 0.7 \cdot 267180 \cdot (1-0,5) = 9,425$

Максимальный разовый выброс, г/с (3.2.1),  $G = MAX(G,GC) = 0.021175$

Сумма выбросов, т/год (3.2.4),  $M = M + MC = 0 + 9,425 = 9,425$

С учетом коэффициента гравитационного осаждения

Валовый выброс, т/год,  $M = KOC \cdot M = 0.4 \cdot 9,425 = 3,77$

Максимальный разовый выброс,  $G = KOC \cdot G = 0.4 \cdot 0.021175 = 0.00847$

Итоговая таблица:

Код	Наименование ЗВ	Выброс г/с	Выброс т/год
2908	Пыль неорганическая, содержащая двуокись кремния в %: 70-20 (шамот, цемент, пыль цементного производства - глина, глинистый сланец, доменный шлак, песок, клинкер, зола, кремнезем, зола углей казахстанских месторождений) (494)	0.00847	3,77

## РАСЧЕТ ВАЛОВЫХ ВЫБРОСОВ

Город N 009, Карагандинская область

Объект N 0009, Вариант 2 ПГР месторождения Бактай 2026 год

Источник загрязнения N 6031

Источник выделения N 6031 01, Бурение взрывных скважин (вскрыша)

Список литературы:

Методика расчета нормативов выбросов от неорганизованных источников п. 3 Расчетный метод определения выбросов в атмосферу от предприятий по производству строительных материалов

Приложение №11 к Приказу Министра охраны окружающей среды Республики Казахстан от 18.04.2008 №100-п

Коэффициент гравитационного осаждения твердых компонентов, п.2.3,  $KOC = 0.4$

Тип источника выделения: Расчет выбросов пыли при буровых работах

Буровой станок: СБШ-200

Общее количество работающих буровых станков данного типа, шт.,  $N = 3$

Количество одновременно работающих буровых станков данного типа, шт.,  $N1 = 3$

"Чистое" время работы одного станка данного типа, час/год,  $T = 4200$

Крепость горной массы по шкале М.М.Протоdjяконова:  $>12$

Средняя объемная производительность бурового станка, м3/час(табл.3.4.1),  $V = 0.44$

Тип выбуриваемой породы и ее крепость (f): Плотно магнетитовые роговики,  $f > 12$

Влажность выбуриваемого материала, %,  $VL = 5$

Коэфф., учитывающий влажность выбуриваемого материала(табл.3.1.4),  $K5 = 0.7$

Средства пылеподавления или улавливание пыли: УСП - сухое пылеподавление

Удельное пылевыделение с 1 м3 выбуренной породы данным типом станков в зависимости от крепости породы, кг/м3(табл.3.4.2),  $Q = 5.9$

Примесь: 2908 Пыль неорганическая, содержащая двуокись кремния в %: 70-20 (шамот, цемент, пыль цементного производства - глина, глинистый сланец, доменный шлак, песок, клинкер, зола, кремнезем, зола углей казахстанских месторождений) (494)

С учетом коэффициента гравитационного осаждения

Максимальный разовый выброс одного станка, г/с (3.4.4),  $G = KOC \cdot V \cdot Q \cdot K5 / 3.6 = 0.4 \cdot 0.44 \cdot 5.9 \cdot 0.7 / 3.6 = 0.202$

Валовый выброс одного станка, т/год (3.4.1),  $M = KOC \cdot V \cdot Q \cdot T \cdot K5 \cdot 10^{-3} = 0.4 \cdot 0.44 \cdot 5.9 \cdot 4200 \cdot 0.7 \cdot$

$$10 \cdot 3 = 3.05$$

Разовый выброс одновременно работающих станков данного типа, г/с,  $G = G \cdot N1 = 0.202 \cdot 3 = 0.606$

Валовый выброс от всех станков данного типа, т/год,  $M = M \cdot N = 3.05 \cdot 3 = 9.15$

Итоговая таблица:

Код	Наименование ЗВ	Выброс г/с	Выброс т/год
2908	Пыль неорганическая, содержащая двуокись кремния в %: 70-20 (шамот, цемент, пыль цементного производства - глина, глинистый сланец, доменный шлак, песок, клинкер, зола, кремнезем, зола углей казахстанских месторождений) (494)	0.606	9.15

## РАСЧЕТ ВАЛОВЫХ ВЫБРОСОВ

Город N 009, Карагандинская область

Объект N 0009, Вариант 2 ППР месторождения Бактай 2026 год

Источник загрязнения N 6032

Источник выделения N 6032 01, Взрывные работы (вскрыша)

Список литературы:

Методика расчета нормативов выбросов от неорганизованных источников п. 3 Расчетный метод определения выбросов в атмосферу от предприятий по производству строительных материалов

Приложение №11 к Приказу Министра охраны окружающей среды Республики Казахстан от 18.04.2008 №100-п

Коэффициент гравитационного осаждения твердых компонентов, п.2.3,  $KOC = 0.4$

Тип источника выделения: Расчет выбросов загрязняющих веществ при взрывных работах

Взрывчатое вещество: Граммонит, Аммонит ЖВ

Количество взорванного взрывчатого вещества данной марки, т/год,  $A = 303.4$

Количество взорванного взрывчатого вещества за один массовый взрыв, т,  $AJ = 0.8$

Объем взорванной горной породы, м<sup>3</sup>/год,  $V = 989555.56000000001$

Максимальный объем взорванной горной породы за один массовый взрыв, м<sup>3</sup>,  $VJ = 379.3$

Крепость горной массы по шкале М.М.Протодеяконова: >14

Удельное пылевыведение, кг/м<sup>3</sup> взорванной породы (табл.3.5.2),  $QN = 0.11$

Эффективность средств газоподавления, в долях единицы,  $N = 0$

Эффективность средств пылеподавления, в долях единицы,  $N1 = 0$

Примесь: 2908 Пыль неорганическая, содержащая двуокись кремния в %: 70-20 (шамот, цемент, пыль цементного производства - глина, глинистый сланец, доменный шлак, песок, клинкер, зола, кремнезем, зола углей казахстанских месторождений) (494)

С учетом коэффициента гравитационного осаждения

Валовый, т/год (3.5.4),  $M = KOC \cdot 0.16 \cdot QN \cdot V \cdot (1-N1) / 1000 = 0.4 \cdot 0.16 \cdot 0.11 \cdot 989555.56000000001 \cdot (1-0) / 1000 = 6.97$

г/с (3.5.6),  $G = KOC \cdot 0.16 \cdot QN \cdot VJ \cdot (1-N1) \cdot 1000 / 1200 = 0.4 \cdot 0.16 \cdot 0.11 \cdot 379.3 \cdot (1-0) \cdot 1000 / 1200 = 2.225$

Крепость породы: >14

Удельное выделение СО из пылегазового облака, т/т (табл.3.5.1),  $Q = 0.014$

Кол-во выбросов с пылегазовым облаком при производстве взрыва, т/год (3.5.2),  $M1GOD = Q \cdot A \cdot (1-N) = 0.014 \cdot 303.4 \cdot (1-0) = 4.25$

Удельное выделение СО из взорванной горной породы, т/т (табл.3.5.1),  $Q1 = 0.006$

Кол-во выбросов, постепенно выделяющихся в атмосферу из взорванной горной породы, т/год (3.5.3),  $M2GOD = Q1 \cdot A = 0.006 \cdot 303.4 = 1.82$

Примесь: 0337 Углерод оксид (Оксид углерода, Угарный газ) (584)

Суммарное кол-во выбросов при взрыве, т/год (3.5.1),  $M = M1GOD + M2GOD = 4.25 + 1.82 = 6.07$   
 Максимальный разовый выброс, г/с (3.5.5),  $G = Q \cdot A \cdot (1-N) \cdot 106 / 1200 = 0.014 \cdot 0.8 \cdot (1-0) \cdot 106 / 1200 = 9.33$

Удельное выделение NOx из пылегазового облака, т/т(табл.3.5.1),  $Q = 0.0025$   
 Кол-во выбросов с пылегазовым облаком при производстве взрыва, т/год (3.5.2),  $M1GOD = Q \cdot A \cdot (1-N) = 0.0025 \cdot 303.4 \cdot (1-0) = 0.759$   
 Удельное выделение NOx из взорванной горной породы, т/т(табл.3.5.1),  $Q1 = 0.001$   
 Кол-во выбросов, постепенно выделяющихся в атмосферу из взорванной горной породы, т/год (3.5.3),  $M2GOD = Q1 \cdot A = 0.001 \cdot 303.4 = 0.3034$

Суммарное кол-во выбросов NOx при взрыве, т/год (3.5.1),  $M = M1GOD + M2GOD = 0.759 + 0.3034 = 1.062$   
 Максимальный разовый выброс NOx, г/с (3.5.5),  $G = Q \cdot A \cdot (1-N) \cdot 106 / 1200 = 0.0025 \cdot 0.8 \cdot (1-0) \cdot 106 / 1200 = 1.667$

С учетом трансформации оксидов азота, получаем:

Примесь: 0301 Азота (IV) диоксид (Азота диоксид) (4)

Суммарное кол-во выбросов при взрыве, т/год (2.7),  $\_M\_ = 0.8 \cdot M = 0.8 \cdot 1.062 = 0.85$   
 Максимальный разовый выброс, г/с (2.7),  $\_G\_ = 0.8 \cdot G = 0.8 \cdot 1.667 = 1.334$

Примесь: 0304 Азот (II) оксид (Азота оксид) (6)

Суммарное кол-во выбросов при взрыве, т/год (2.8),  $\_M\_ = 0.13 \cdot M = 0.13 \cdot 1.062 = 0.138$   
 Максимальный разовый выброс, г/с (2.8),  $\_G\_ = 0.13 \cdot G = 0.13 \cdot 1.667 = 0.2167$

Итоговая таблица:

Код	Наименование ЗВ	Выброс г/с	Выброс т/год
0301	Азота (IV) диоксид (Азота диоксид) (4)	1.334	0.85
0304	Азот (II) оксид (Азота оксид) (6)	0.2167	0.138
0337	Углерод оксид (Оксид углерода, Угарный газ) (584)	9.33	6.07
2908	Пыль неорганическая, содержащая двуокись кремния в %: 70-20 (шамот, цемент, пыль цементного производства - глина, глинистый сланец, доменный шлак, песок, клинкер, зола, кремнезем, зола углей казахстанских месторождений) (494)	2.225	6.97

## РАСЧЕТ ВАЛОВЫХ ВЫБРОСОВ

Город N 009, Карагандинская область  
 Объект N 0009, Вариант 2 ППР месторождения Бактай 2026 год

Источник загрязнения N 6033

Источник выделения N 6033 01, Транспортировка вскрышных пород

Список литературы:

Методика расчета нормативов выбросов от неорганизованных источников п. 3 Расчетный метод определения выбросов в атмосферу от предприятий по производству строительных материалов

Приложение №11 к Приказу Министра охраны окружающей среды Республики Казахстан от 18.04.2008 №100-п

Коэффициент гравитационного осаждения твердых компонентов, п.2.3,  $KOC = 0.4$

Тип источника выделения: Расчет выбросов пыли при транспортных работах

Средняя грузоподъемность единицы автотранспорта: >30 тонн

Коэфф., учитывающий грузоподъемность(табл.3.3.1),  $C1 = 3$

Средняя скорость передвижения автотранспорта: >5 - <= 10 км/час

Коэфф., учитывающий скорость передвижения(табл.3.3.2),  $C2 = 1$

Состояние дороги: Дорога без покрытия (грунтовая)

Коэфф., учитывающий состояние дороги(табл.3.3.3),  $C3 = 1$

Число автомашин, одновременно работающих в карьере, шт.,  $N1 = 10$

Средняя продолжительность одной ходки в пределах промплощадки, км,  $L = 2$

Число ходок (туда + обратно) всего транспорта в час,  $N = 25$

Коэфф., учитывающий долю пыли, уносимой в атмосферу,  $C7 = 0.01$

Пылевыведение в атмосферу на 1 км пробега, г/км,  $Q1 = 1450$

Влажность поверхностного слоя дороги, %,  $VL = 5$

Коэфф., учитывающий увлажненность дороги(табл.3.1.4),  $K5 = 0.7$

Коэфф., учитывающий профиль поверхности материала на платформе,  $C4 = 1.45$

Наиболее характерная для данного района скорость ветра, м/с,  $V1 = 4.7$

Средняя скорость движения транспортного средства, км/час,  $V2 = 10$

Скорость обдува, м/с,  $VOB = (V1 \cdot V2 / 3.6)^{0.5} = (4.7 \cdot 10 / 3.6)^{0.5} = 3.61$

Коэфф., учитывающий скорость обдува материала в кузове(табл.3.3.4),  $C5 = 1.13$

Площадь открытой поверхности материала в кузове, м<sup>2</sup>,  $S = 25$

Перевозимый материал: Вскрыша

Унос материала с 1 м<sup>2</sup> фактической поверхности, г/м<sup>2</sup>\*с(табл.3.1.1),  $Q = 0.002$

Влажность перевозимого материала, %,  $VL = 5$

Коэфф., учитывающий влажность перевозимого материала(табл.3.1.4),  $K5M = 0.7$

Количество дней с устойчивым снежным покровом,  $TSP = 103$

Продолжительность осадков в виде дождя, часов/год,  $TO = 352$

Количество дней с осадками в виде дождя в году,  $TD = 2 \cdot TO / 24 = 2 \cdot 352 / 24 = 29.33$

Примесь: 2908 Пыль неорганическая, содержащая двуокись кремния в %: 70-20 (шамот, цемент, пыль цементного производства - глина, глинистый сланец, доменный шлак, песок, клинкер, зола, кремнезем, зола углей казахстанских месторождений) (494)

С учетом коэффициента гравитационного осаждения

Максимальный разовый выброс, г/с (3.3.1),  $G = KOC \cdot (C1 \cdot C2 \cdot C3 \cdot K5 \cdot C7 \cdot N \cdot L \cdot Q1 / 3600 + C4 \cdot C5 \cdot K5M \cdot Q \cdot S \cdot N1) = 0.4 \cdot (3 \cdot 1 \cdot 1 \cdot 0.7 \cdot 0.01 \cdot 25 \cdot 2 \cdot 1450 / 3600 + 1.45 \cdot 1.13 \cdot 0.7 \cdot 0.002 \cdot 25 \cdot 10) = 0.3986$

Валовый выброс, т/год (3.3.2),  $M = 0.0864 \cdot G \cdot (365 - (TSP + TD)) = 0.0864 \cdot 0.3986 \cdot (365 - (103 + 29.33)) = 8.01$

После пылеподавления

Максимальный разовый выброс, г/с (3.3.1),  $G = KOC \cdot (C1 \cdot C2 \cdot C3 \cdot K5 \cdot C7 \cdot N \cdot L \cdot Q1 / 3600 + C4 \cdot C5 \cdot K5M \cdot Q \cdot S \cdot N1) = 0.4 \cdot (3 \cdot 1 \cdot 1 \cdot 0.7 \cdot 0.01 \cdot 25 \cdot 2 \cdot 1450 / 3600 + 1.45 \cdot 1.13 \cdot 0.7 \cdot 0.002 \cdot 25 \cdot 10) = 0.3986 \cdot 0.5 = 0.1993$

Валовый выброс, т/год (3.3.2),  $M = 0.0864 \cdot G \cdot (365 - (TSP + TD)) = 0.0864 \cdot 0.3986 \cdot (365 - (103 + 29.33)) = 8.01 \cdot 0.5 = 4.005$

Итоговая таблица:

Код	Наименование ЗВ	Выброс г/с	Выброс т/год
2908	Пыль неорганическая, содержащая двуокись кремния в %: 70-20 (шамот, цемент, пыль цементного производства - глина, глинистый сланец, доменный шлак, песок, клинкер, зола, кремнезем, зола углей казахстанских месторождений) (494)	0.1993	4,005

## РАСЧЕТ ВАЛОВЫХ ВЫБРОСОВ

Город N 009, Карагандинская область

Объект N 0010, Вариант 2 ПГР месторождения Бактай 2026 год точ

Источник загрязнения N 6034

Источник выделения N 6034 01, Склад вскрышных пород

Список литературы:

Методика расчета нормативов выбросов от неорганизованных источников п. 3 Расчетный метод определения выбросов в атмосферу от предприятий по производству строительных материалов

Приложение №11 к Приказу Министра охраны окружающей среды Республики Казахстан от 18.04.2008 №100-п

Коэффициент гравитационного осаждения твердых компонентов, п.2.3, КОС = 0.4

Тип источника выделения: Погрузочно-разгрузочные работы, пересыпки, статическое хранение пылящих материалов

п.3.1.Погрузочно-разгрузочные работы, пересыпки пылящих материалов

Материал: Вскрыша

Весовая доля пылевой фракции в материале(табл.3.1.1),  $K_1 = 0.03$

Доля пыли, переходящей в аэрозоль(табл.3.1.1),  $K_2 = 0.04$

Примесь: 2908 Пыль неорганическая, содержащая двуокись кремния в %: 70-20 (шамот, цемент, пыль цементного производства - глина, глинистый сланец, доменный шлак, песок, клинкер, зола, кремнезем, зола углей казахстанских месторождений) (494)

Материал негранулирован. Коэффициент  $K_e$  принимается равным 1

Степень открытости: с 4-х сторон

Загрузочный рукав не применяется

Коэффициент, учитывающий степень защищенности узла(табл.3.1.3),  $K_4 = 1$

Скорость ветра (среднегодовая), м/с,  $G_{3SR} = 4.7$

Коэфф., учитывающий среднегодовую скорость ветра(табл.3.1.2),  $K_{3SR} = 1.2$

Скорость ветра (максимальная), м/с,  $G_3 = 9$

Коэфф., учитывающий максимальную скорость ветра(табл.3.1.2),  $K_3 = 1.7$

Влажность материала, %,  $V_L = 5$

Коэфф., учитывающий влажность материала(табл.3.1.4),  $K_5 = 0.7$

Размер куска материала, мм,  $G_7 = 500$

Коэффициент, учитывающий крупность материала(табл.3.1.5),  $K_7 = 0.1$

Высота падения материала, м,  $G_B = 40$

Коэффициент, учитывающий высоту падения материала(табл.3.1.7),  $B = 2.5$

Грузоподъемность одного автосамосвала свыше 10 т, коэффициент,  $K_9 = 0.1$

Суммарное количество перерабатываемого материала, т/час,  $G_{MAX} = 329.4$

Суммарное количество перерабатываемого материала, т/год,  $G_{GOD} = 2885200$

Эффективность средств пылеподавления, в долях единицы,  $N_J = 0.5$

Вид работ: Разгрузка

Максимальный разовый выброс, г/с (3.1.1),  $G_C = K_1 \cdot K_2 \cdot K_3 \cdot K_4 \cdot K_5 \cdot K_7 \cdot K_8 \cdot K_9 \cdot K_e \cdot B \cdot G_{MAX} \cdot 106 / 3600 \cdot (1 - N_J) = 0.03 \cdot 0.04 \cdot 1.7 \cdot 1 \cdot 0.7 \cdot 0.1 \cdot 1 \cdot 0.1 \cdot 1 \cdot 2.5 \cdot 329.4 \cdot 106 / 3600 \cdot (1 - 0.5) = 1,6335$

Валовый выброс, т/год (3.1.2),  $M_C = K_1 \cdot K_2 \cdot K_{3SR} \cdot K_4 \cdot K_5 \cdot K_7 \cdot K_8 \cdot K_9 \cdot K_e \cdot B \cdot G_{GOD} \cdot (1 - N_J) = 0.03 \cdot 0.04 \cdot 1.2 \cdot 1 \cdot 0.7 \cdot 0.1 \cdot 1 \cdot 0.1 \cdot 1 \cdot 2.5 \cdot 2885200 \cdot (1 - 0.5) = 36,35$

Максимальный разовый выброс, г/с (3.2.1),  $G = \text{MAX}(G, G_C) = 1,6335$

Сумма выбросов, т/год (3.2.4),  $M = M + M_C = 0 + 36,35 = 36,35$

С учетом коэффициента гравитационного осаждения

Валовый выброс, т/год,  $M = \text{КОС} \cdot M = 0.4 \cdot 36,35 = 14,55$

Максимальный разовый выброс,  $G = \text{КОС} \cdot G = 0.4 \cdot 1,6335 = 0,654$

Итоговая таблица:

Код	Наименование ЗВ	Выброс г/с	Выброс т/год
2908	Пыль неорганическая, содержащая двуокись кремния в %: 70-20 (шамот, цемент, пыль цементного производства - глина, глинистый сланец, доменный шлак, песок, клинкер, зола, кремнезем, зола углей казахстанских месторождений) (494)	0,654	14,55

#### РАСЧЕТ ВАЛОВЫХ ВЫБРОСОВ

Город N 009, Карагандинская область

Объект N 0010, Вариант 2 ППР месторождения Бактай 2026 год точ

Источник загрязнения N 6035

Источник выделения N 6035 01, Бульдозер, автогрейдер (склад вскрыши)

## Список литературы:

Методика расчета нормативов выбросов от неорганизованных источников п. 3 Расчетный метод определения выбросов в атмосферу от предприятий по производству строительных материалов  
Приложение №11 к Приказу Министра охраны окружающей среды Республики Казахстан от 18.04.2008 №100-п

Коэффициент гравитационного осаждения твердых компонентов, п.2.3, КОС = 0.4

Тип источника выделения: Погрузочно-разгрузочные работы, пересыпки, статическое хранение пылящих материалов

п.3.1.Погрузочно-разгрузочные работы, пересыпки пылящих материалов

Материал: Вскрыша

Весовая доля пылевой фракции в материале(табл.3.1.1),  $K_1 = 0.03$

Доля пыли, переходящей в аэрозоль(табл.3.1.1),  $K_2 = 0.04$

Примесь: 2908 Пыль неорганическая, содержащая двуокись кремния в %: 70-20 (шамот, цемент, пыль цементного производства - глина, глинистый сланец, доменный шлак, песок, клинкер, зола, кремнезем, зола углей казахстанских месторождений) (494)

Материал негранулирован. Коэффициент  $K_e$  принимается равным 1

Степень открытости: с 4-х сторон

Загрузочный рукав не применяется

Коэффициент, учитывающий степень защищенности узла(табл.3.1.3),  $K_4 = 1$

Скорость ветра (среднегодовая), м/с,  $G_{3SR} = 4.7$

Коэфф., учитывающий среднегодовую скорость ветра(табл.3.1.2),  $K_{3SR} = 1.2$

Скорость ветра (максимальная), м/с,  $G_3 = 9$

Коэфф., учитывающий максимальную скорость ветра(табл.3.1.2),  $K_3 = 1.7$

Влажность материала, %,  $VL = 5$

Коэфф., учитывающий влажность материала(табл.3.1.4),  $K_5 = 0.7$

Размер куска материала, мм,  $G_7 = 500$

Коэффициент, учитывающий крупность материала(табл.3.1.5),  $K_7 = 0.1$

Высота падения материала, м,  $GB = 40$

Коэффициент, учитывающий высоту падения материала(табл.3.1.7),  $B = 2.5$

Грузоподъемность одного автосамосвала свыше 10 т, коэффициент,  $K_9 = 0.1$

Суммарное количество перерабатываемого материала, т/час,  $G_{MAX} = 329.4$

Суммарное количество перерабатываемого материала, т/год,  $G_{GOD} = 2885200$

Эффективность средств пылеподавления, в долях единицы,  $NJ = 0,5$

Вид работ: Разгрузка

Максимальный разовый выброс, г/с (3.1.1),  $GC = K_1 \cdot K_2 \cdot K_3 \cdot K_4 \cdot K_5 \cdot K_7 \cdot K_8 \cdot K_9 \cdot K_e \cdot B \cdot G_{MAX} \cdot 106 / 3600 \cdot (1-NJ) = 0.03 \cdot 0.04 \cdot 1.7 \cdot 1 \cdot 0.7 \cdot 0.1 \cdot 1 \cdot 0.1 \cdot 1 \cdot 2.5 \cdot 329.4 \cdot 106 / 3600 \cdot (1-0,5) = 1,6335$

Валовый выброс, т/год (3.1.2),  $MC = K_1 \cdot K_2 \cdot K_{3SR} \cdot K_4 \cdot K_5 \cdot K_7 \cdot K_8 \cdot K_9 \cdot K_e \cdot B \cdot G_{GOD} \cdot (1-NJ) = 0.03 \cdot 0.04 \cdot 1.2 \cdot 1 \cdot 0.7 \cdot 0.1 \cdot 1 \cdot 0.1 \cdot 1 \cdot 2.5 \cdot 2885200 \cdot (1-0,5) = 36,35$

Максимальный разовый выброс, г/с (3.2.1),  $G = MAX(G, GC) = 1,6335$

Сумма выбросов, т/год (3.2.4),  $M = M + MC = 0 + 36,35 = 36,35$

С учетом коэффициента гравитационного осаждения

Валовый выброс, т/год,  $M = КОС \cdot M = 0.4 \cdot 36,35 = 14,55$

Максимальный разовый выброс,  $G = КОС \cdot G = 0.4 \cdot 1,6335 = 0,654$

## Итоговая таблица:

Код	Наименование ЗВ	Выброс г/с	Выброс т/год
2908	Пыль неорганическая, содержащая двуокись кремния в %: 70-20 (шамот, цемент, пыль цементного производства - глина, глинистый сланец, доменный шлак, песок, клинкер, зола, кремнезем, зола углей казахстанских месторождений) (494)	0,654	14,55



Город N 009, Карагандинская область  
 Объект N 0010, Вариант 2 ППР месторождения Бактай 2026 год точ

Источник загрязнения N 6035

Источник выделения N 6035 02, Бульдозер, автогрейдер (склад вскрыши)

Список литературы:

Методика расчета нормативов выбросов от неорганизованных источников п. 3 Расчетный метод определения выбросов в атмосферу от предприятий по производству строительных материалов

Приложение №11 к Приказу Министра охраны окружающей среды Республики Казахстан от 18.04.2008 №100-п

Коэффициент гравитационного осаждения твердых компонентов, п.2.3, КОС = 0.4

Тип источника выделения: Погрузочно-разгрузочные работы, пересыпки, статическое хранение пылящих материалов

п.3.2. Статическое хранение материала

Материал: Вскрыша

Примесь: 2908 Пыль неорганическая, содержащая двуокись кремния в %: 70-20 (шамот, цемент, пыль цементного производства - глина, глинистый сланец, доменный шлак, песок, клинкер, зола, кремнезем, зола углей казахстанских месторождений) (494)

Материал негранулирован. Коэффициент  $K_e$  принимается равным 1

Степень открытости: с 4-х сторон

Загрузочный рукав не применяется

Коэффициент, учитывающий степень защищенности узла (табл.3.1.3),  $K_4 = 1$

Скорость ветра (среднегодовая), м/с,  $G_{3SR} = 4.7$

Коэфф., учитывающий среднегодовую скорость ветра (табл.3.1.2),  $K_{3SR} = 1.2$

Скорость ветра (максимальная), м/с,  $G_3 = 9$

Коэфф., учитывающий максимальную скорость ветра (табл.3.1.2),  $K_3 = 1.7$

Влажность материала, %,  $VL = 5$

Коэфф., учитывающий влажность материала (табл.3.1.4),  $K_5 = 0.7$

Размер куска материала, мм,  $G_7 = 500$

Коэффициент, учитывающий крупность материала (табл.3.1.5),  $K_7 = 0.1$

Поверхность пыления в плане, м<sup>2</sup>,  $S = 163200$

Коэфф., учитывающий профиль поверхности складываемого материала,  $K_6 = 1.45$

Унос материала с 1 м<sup>2</sup> фактической поверхности, г/м<sup>2</sup>·с (табл.3.1.1),  $Q = 0.002$

Количество дней с устойчивым снежным покровом, TSP = 103

Продолжительность осадков в виде дождя, часов/год, TO = 352

Количество дней с осадками в виде дождя в году, TD =  $2 \cdot TO / 24 = 2 \cdot 352 / 24 = 29.33$

Эффективность средств пылеподавления, в долях единицы, NJ = 0,5

Максимальный разовый выброс, г/с (3.2.3),  $GC = K_3 \cdot K_4 \cdot K_5 \cdot K_6 \cdot K_7 \cdot Q \cdot S \cdot (1 - NJ) = 1.7 \cdot 1 \cdot 0.7 \cdot 1.45 \cdot 0.1 \cdot 0.002 \cdot 163200 \cdot (1 - 0,5) = 28,15$

Валовый выброс, т/год (3.2.5),  $MC = 0.0864 \cdot K_{3SR} \cdot K_4 \cdot K_5 \cdot K_6 \cdot K_7 \cdot Q \cdot S \cdot (365 - (TSP + TD)) \cdot (1 - NJ) = 0.0864 \cdot 1.2 \cdot 1 \cdot 0.7 \cdot 1.45 \cdot 0.1 \cdot 0.002 \cdot 163200 \cdot (365 - (103 + 29.33)) \cdot (1 - 0,5) = 399,6$

Сумма выбросов, г/с (3.2.1, 3.2.2),  $G = G + GC = 0 + 28,15 = 28,15$

Сумма выбросов, т/год (3.2.4),  $M = M + MC = 0 + 399,6 = 399,6$

С учетом коэффициента гравитационного осаждения

Валовый выброс, т/год,  $M = КОС \cdot M = 0.4 \cdot 399,6 = 159,85$

Максимальный разовый выброс, G = КОС · G = 0.4 · 28,15 = 11,25

Итоговая таблица:

Код	Наименование ЗВ	Выброс г/с	Выброс т/год
2908	Пыль неорганическая, содержащая двуокись кремния в %: 70-20 (шамот, цемент, пыль цементного производства - глина, глинистый сланец, доменный шлак, песок, клинкер, зола, кремнезем, зола углей казахстанских месторождений) (494)	11,25	159,85

## РАСЧЕТ ВАЛОВЫХ ВЫБРОСОВ

Город N 009, Карагандинская область

Объект N 0009, Вариант 2 ППР месторождения Бактай 2026 год

Источник загрязнения N 6036

Источник выделения N 6036 01, Экскаватор. Выемочно-погрузочные работы

Список литературы:

Методика расчета нормативов выбросов от неорганизованных источников п. 3 Расчетный метод определения выбросов в атмосферу от предприятий по производству строительных материалов

Приложение №11 к Приказу Министра охраны окружающей среды Республики Казахстан от 18.04.2008 №100-п

Коэффициент гравитационного осаждения твердых компонентов, п.2.3, KOC = 0.4

Тип источника выделения: Погрузочные работы экскаваторами с объемом ковша 5м<sup>3</sup> и более

Вид работ: Эскавация на отвале

Перерабатываемый материал: Горная порода

Марка экскаватора: ЭКГ-5А

Количество одновременно работающих экскаваторов данной марки, шт.,  $\_KOLIV\_ = 1$ 

Крепость горной массы по шкале М.М.Протодьяконова, KR1 = 10

Уд. выделение пыли при эскавации породы, г/м<sup>3</sup>(табл.3.1.9), Q = 9.4

Влажность материала, %, VL = 5

Коэфф., учитывающий влажность материала(табл.3.1.4), K5 = 0.7

Степень открытости: с 4-х сторон

Коэффициент, учитывающий степень защищенности узла(табл.3.1.3), K4 = 1

Скорость ветра (среднегодовая), м/с, G3SR = 4.7

Коэфф., учитывающий среднегодовую скорость ветра(табл.3.1.2), K3SR = 1.2

Скорость ветра (максимальная), м/с, G3 = 9

Коэфф., учитывающий максимальную скорость ветра(табл.3.1.2), K3 = 1.7

Максимальный объем перегружаемого материала экскаваторами данной марки, м<sup>3</sup>/час, VMAX = 11.44Объем перегружаемого материала за год экскаваторами данной марки, м<sup>3</sup>/год, VGOD = 100185.2

Эффективность средств пылеподавления, в долях единицы, NJ = 0

Примесь: 2908 Пыль неорганическая, содержащая двуокись кремния в %: 70-20 (шамот, цемент, пыль цементного производства - глина, глинистый сланец, доменный шлак, песок, клинкер, зола, кремнезем, зола углей казахстанских месторождений) (494)

С учетом коэффициента гравитационного осаждения

Максимальный разовый выброс, г/с (3.1.3),  $G = KOC \cdot \_KOLIV\_ \cdot Q \cdot VMAX \cdot K3 \cdot K5 \cdot (1-NJ) / 3600 = 0.4 \cdot 1 \cdot 9.4 \cdot 11.44 \cdot 1.7 \cdot 0.7 \cdot (1-0) / 3600 = 0.01422$

Валовый выброс, т/г (3.1.4),  $M = KOC \cdot Q \cdot VGOD \cdot K3SR \cdot K5 \cdot (1-NJ) \cdot 10^{-6} = 0.4 \cdot 9.4 \cdot 100185.2 \cdot 1.2 \cdot 0.7 \cdot (1-0) \cdot 10^{-6} = 0.3164$

Итоговая таблица:

Код	Наименование ЗВ	Выброс г/с	Выброс т/год
2908	Пыль неорганическая, содержащая двуокись кремния в %: 70-20 (шамот, цемент, пыль цементного производства - глина, глинистый сланец, доменный шлак, песок, клинкер, зола, кремнезем, зола углей казахстанских месторождений) (494)	0.01422	0.3164

## РАСЧЕТ ВАЛОВЫХ ВЫБРОСОВ

Город N 009, Карагандинская область

Объект N 0010, Вариант 2 ППР месторождения Бактай 2026 год точ

Источник загрязнения N 6037

Источник выделения N 6037 01, Бульдозер. Погрузочные работы

Список литературы:

Методика расчета нормативов выбросов от неорганизованных источников п. 3 Расчетный метод определения выбросов в атмосферу от предприятий по производству строительных материалов  
Приложение №11 к Приказу Министра охраны окружающей среды Республики Казахстан от 18.04.2008 №100-п

Коэффициент гравитационного осаждения твердых компонентов, п.2.3, КОС = 0.4

Тип источника выделения: Погрузочно-разгрузочные работы, пересыпки, статическое хранение пылящих материалов

п.3.1.Погрузочно-разгрузочные работы, пересыпки пылящих материалов

Материал: Руда

Весовая доля пылевой фракции в материале(табл.3.1.1),  $K_1 = 0.06$

Доля пыли, переходящей в аэрозоль(табл.3.1.1),  $K_2 = 0.03$

Примесь: 2908 Пыль неорганическая, содержащая двуокись кремния в %: 70-20 (шамот, цемент, пыль цементного производства - глина, глинистый сланец, доменный шлак, песок, клинкер, зола, кремнезем, зола углей казахстанских месторождений) (494)

Материал негранулирован. Коэффициент  $K_e$  принимается равным 1

Степень открытости: с 4-х сторон

Загрузочный рукав не применяется

Коэффициент, учитывающий степень защищенности узла(табл.3.1.3),  $K_4 = 1$

Скорость ветра (среднегодовая), м/с,  $G_{3SR} = 4.7$

Коэфф., учитывающий среднегодовую скорость ветра(табл.3.1.2),  $K_{3SR} = 1.2$

Скорость ветра (максимальная), м/с,  $G_3 = 9$

Коэфф., учитывающий максимальную скорость ветра(табл.3.1.2),  $K_3 = 1.7$

Влажность материала, %,  $VL = 5$

Коэфф., учитывающий влажность материала(табл.3.1.4),  $K_5 = 0.7$

Размер куска материала, мм,  $G_7 = 500$

Коэффициент, учитывающий крупность материала(табл.3.1.5),  $K_7 = 0.1$

Высота падения материала, м,  $GB = 2$

Коэффициент, учитывающий высоту падения материала(табл.3.1.7),  $B = 0.7$

Суммарное количество перерабатываемого материала, т/час,  $G_{MAX} = 3.1$

Суммарное количество перерабатываемого материала, т/год,  $GGOD = 27050$

Эффективность средств пылеподавления, в долях единицы,  $NJ = 0$

Вид работ: Погрузка

Максимальный разовый выброс, г/с (3.1.1),  $GC = K_1 \cdot K_2 \cdot K_3 \cdot K_4 \cdot K_5 \cdot K_7 \cdot K_8 \cdot K_9 \cdot K_e \cdot B \cdot G_{MAX} \cdot 106 / 3600 \cdot (1-NJ) = 0.06 \cdot 0.03 \cdot 1.7 \cdot 1 \cdot 0.7 \cdot 0.1 \cdot 1 \cdot 1 \cdot 1 \cdot 0.7 \cdot 3.1 \cdot 106 / 3600 \cdot (1-0) = 0.129$

Продолжительность выброса составляет менее 20 мин согласно п.2.1 применяется 20-ти минутное осреднение.

Продолжительность пересыпки в минутах (не более 20),  $TT = 1$

Максимальный разовый выброс, с учетом 20-ти минутного осреднения, г/с,  $GC = GC \cdot TT \cdot 60 / 1200 = 0.129 \cdot 1 \cdot 60 / 1200 = 0.00645$

Валовый выброс, т/год (3.1.2),  $MC = K_1 \cdot K_2 \cdot K_{3SR} \cdot K_4 \cdot K_5 \cdot K_7 \cdot K_8 \cdot K_9 \cdot K_e \cdot B \cdot GGOD \cdot (1-NJ) = 0.06 \cdot 0.03 \cdot 1.2 \cdot 1 \cdot 0.7 \cdot 0.1 \cdot 1 \cdot 1 \cdot 1 \cdot 0.7 \cdot 27050 \cdot (1-0) = 2.863$

Максимальный разовый выброс, г/с (3.2.1),  $G = \max(G, GC) = 0.00645$

Сумма выбросов, т/год (3.2.4),  $M = M + MC = 0 + 2.863 = 2.863$

С учетом коэффициента гравитационного осаждения

Валовый выброс, т/год,  $M = КОС \cdot M = 0.4 \cdot 2.863 = 1.145$

Максимальный разовый выброс,  $G = КОС \cdot G = 0.4 \cdot 0.00645 = 0.00258$

Итоговая таблица:

Код	Наименование ЗВ	Выброс г/с	Выброс т/год
2908	Пыль неорганическая, содержащая двуокись кремния в %: 70-20 (шамот, цемент, пыль цементного производства - глина, глинистый сланец, доменный шлак, песок, клинкер, зола, кремнезем, зола углей казахстанских месторождений) (494)	0.00258	1.145

## РАСЧЕТ ВАЛОВЫХ ВЫБРОСОВ

Город N 009, Карагандинская область

Объект N 0009, Вариант 2 ПГР месторождения Бактай 2026 год

Источник загрязнения N 6038

Источник выделения N 6038 01, Бурение взрывных скважин (руда)

Список литературы:

Методика расчета нормативов выбросов от неорганизованных источников п. 3 Расчетный метод определения выбросов в атмосферу от предприятий по производству строительных материалов

Приложение №11 к Приказу Министра охраны окружающей среды Республики Казахстан от 18.04.2008 №100-п

Коэффициент гравитационного осаждения твердых компонентов, п.2.3,  $KOC = 0.4$

Тип источника выделения: Расчет выбросов пыли при буровых работах

Буровой станок: СБШ-200

Общее количество работающих буровых станков данного типа, шт.,  $N = 2$

Количество одновременно работающих буровых станков данного типа, шт.,  $N1 = 2$

"Чистое" время работы одного станка данного типа, час/год,  $T = 4200$

Крепость горной массы по шкале М.М.Протодяконова:  $>12$

Средняя объемная производительность бурового станка, м<sup>3</sup>/час(табл.3.4.1),  $V = 0.44$

Тип выбуриваемой породы и ее крепость (f): Плотно магнетитовые роговики,  $f > 12$

Влажность выбуриваемого материала, %,  $VL = 5$

Коэфф., учитывающий влажность выбуриваемого материала(табл.3.1.4),  $K5 = 0.7$

Средства пылеподавления или улавливание пыли: УСП - сухое пылеподавление

Удельное пылевыделение с 1 м<sup>3</sup> выбуренной породы данным типом станков в зависимости от крепости породы, кг/м<sup>3</sup>(табл.3.4.2),  $Q = 5.9$

Примесь: 2908 Пыль неорганическая, содержащая двуокись кремния в %: 70-20 (шамот, цемент, пыль цементного производства - глина, глинистый сланец, доменный шлак, песок, клинкер, зола, кремнезем, зола углей казахстанских месторождений) (494)

С учетом коэффициента гравитационного осаждения

Максимальный разовый выброс одного станка, г/с (3.4.4),  $G = KOC \cdot V \cdot Q \cdot K5 / 3.6 = 0.4 \cdot 0.44 \cdot 5.9 \cdot 0.7 / 3.6 = 0.202$

Валовый выброс одного станка, т/год (3.4.1),  $M = KOC \cdot V \cdot Q \cdot T \cdot K5 \cdot 10^{-3} = 0.4 \cdot 0.44 \cdot 5.9 \cdot 4200 \cdot 0.7 \cdot 10^{-3} = 3.05$

Разовый выброс одновременно работающих станков данного типа, г/с,  $G_1 = G \cdot N1 = 0.202 \cdot 2 = 0.404$

Валовый выброс от всех станков данного типа, т/год,  $M_1 = M \cdot N = 3.05 \cdot 2 = 6.1$

Итоговая таблица:

Код	Наименование ЗВ	Выброс г/с	Выброс т/год
2908	Пыль неорганическая, содержащая двуокись кремния в %: 70-20 (шамот, цемент, пыль цементного производства - глина, глинистый сланец, доменный шлак, песок, клинкер, зола, кремнезем, зола углей казахстанских месторождений) (494)	0.404	6.1

## РАСЧЕТ ВАЛОВЫХ ВЫБРОСОВ

Город N 009, Карагандинская область

Объект N 0009, Вариант 2 ПГР месторождения Бактай 2026 год

Источник загрязнения N 6039

Источник выделения N 6039 01, Взрывные работы (руда)

Список литературы:

Методика расчета нормативов выбросов от неорганизованных источников п. 3 Расчетный метод определения выбросов в атмосферу от предприятий по производству строительных материалов

Приложение №11 к Приказу Министра охраны окружающей среды Республики Казахстан от 18.04.2008 №100-п

Коэффициент гравитационного осаждения твердых компонентов, п.2.3,  $KOC = 0.4$

Тип источника выделения: Расчет выбросов загрязняющих веществ при взрывных работах

Взрывчатое вещество: Граммонит, Аммонит ЖВ

Количество взорванного взрывчатого вещества данной марки, т/год,  $A = 48.7$

Количество взорванного взрывчатого вещества за один массовый взрыв, т,  $AJ = 0.8$

Объем взорванной горной породы, м<sup>3</sup>/год,  $V = 100185.2$

Максимальный объем взорванной горной породы за один массовый взрыв, м<sup>3</sup>,  $VJ = 60.9$

Крепость горной массы по шкале М.М.Протодяконова: >14

Удельное пылевыделение, кг/м<sup>3</sup> взорванной породы (табл.3.5.2),  $QN = 0.11$

Эффективность средств газоподавления, в долях единицы,  $N = 0$

Эффективность средств пылеподавления, в долях единицы,  $N1 = 0$

Примесь: 2908 Пыль неорганическая, содержащая двуокись кремния в %: 70-20 (шамот, цемент, пыль цементного производства - глина, глинистый сланец, доменный шлак, песок, клинкер, зола, кремнезем, зола углей казахстанских месторождений) (494)

С учетом коэффициента гравитационного осаждения

Валовый, т/год (3.5.4),  $\underline{M} = KOC \cdot 0.16 \cdot QN \cdot V \cdot (1-N1) / 1000 = 0.4 \cdot 0.16 \cdot 0.11 \cdot 100185.2 \cdot (1-0) / 1000 = 0.705$

г/с (3.5.6),  $\underline{G} = KOC \cdot 0.16 \cdot QN \cdot VJ \cdot (1-N1) \cdot 1000 / 1200 = 0.4 \cdot 0.16 \cdot 0.11 \cdot 60.9 \cdot (1-0) \cdot 1000 / 1200 = 0.357$

Крепость породы: >14

Удельное выделение CO из пылегазового облака, т/т (табл.3.5.1),  $Q = 0.014$

Кол-во выбросов с пылегазовым облаком при производстве взрыва, т/год (3.5.2),  $M1GOD = Q \cdot A \cdot (1-N) = 0.014 \cdot 48.7 \cdot (1-0) = 0.682$

Удельное выделение CO из взорванной горной породы, т/т (табл.3.5.1),  $Q1 = 0.006$

Кол-во выбросов, постепенно выделяющихся в атмосферу из взорванной горной породы, т/год (3.5.3),  $M2GOD = Q1 \cdot A = 0.006 \cdot 48.7 = 0.292$

Примесь: 0337 Углерод оксид (Оксид углерода, Угарный газ) (584)

Суммарное кол-во выбросов при взрыве, т/год (3.5.1),  $M = M1GOD + M2GOD = 0.682 + 0.292 = 0.974$

Максимальный разовый выброс, г/с (3.5.5),  $G = Q \cdot AJ \cdot (1-N) \cdot 106 / 1200 = 0.014 \cdot 0.8 \cdot (1-0) \cdot 106 / 1200 = 9.33$

Удельное выделение NOx из пылегазового облака, т/т (табл.3.5.1),  $Q = 0.0025$

Кол-во выбросов с пылегазовым облаком при производстве взрыва, т/год (3.5.2),  $M1GOD = Q \cdot A \cdot (1-N) = 0.0025 \cdot 48.7 \cdot (1-0) = 0.1218$

Удельное выделение NOx из взорванной горной породы, т/т (табл.3.5.1),  $Q1 = 0.001$

Кол-во выбросов, постепенно выделяющихся в атмосферу из взорванной горной породы, т/год (3.5.3),  $M2GOD = Q1 \cdot A = 0.001 \cdot 48.7 = 0.0487$

Суммарное кол-во выбросов NOx при взрыве, т/год (3.5.1),  $M = M1GOD + M2GOD = 0.1218 + 0.0487 = 0.1705$

Максимальный разовый выброс NOx, г/с (3.5.5),  $G = Q \cdot AJ \cdot (1-N) \cdot 106 / 1200 = 0.0025 \cdot 0.8 \cdot (1-0) \cdot 106 / 1200 = 1.667$

С учетом трансформации оксидов азота, получаем:

Примесь: 0301 Азота (IV) диоксид (Азота диоксид) (4)

Суммарное кол-во выбросов при взрыве, т/год (2.7),  $\underline{M} = 0.8 \cdot M = 0.8 \cdot 0.1705 = 0.1364$

Максимальный разовый выброс, г/с (2.7),  $\underline{G} = 0.8 \cdot G = 0.8 \cdot 1.667 = 1.334$

Примесь: 0304 Азот (II) оксид (Азота оксид) (6)

Суммарное кол-во выбросов при взрыве, т/год (2.8),  $\_M\_ = 0.13 \cdot M = 0.13 \cdot 0.1705 = 0.02217$

Максимальный разовый выброс, г/с (2.8),  $\_G\_ = 0.13 \cdot G = 0.13 \cdot 1.667 = 0.2167$

Итоговая таблица:

Код	Наименование ЗВ	Выброс г/с	Выброс т/год
0301	Азота (IV) диоксид (Азота диоксид) (4)	1.334	0.1364
0304	Азот (II) оксид (Азота оксид) (6)	0.2167	0.02217
0337	Углерод оксид (Окись углерода, Угарный газ) (584)	9.33	0.974
2908	Пыль неорганическая, содержащая двуокись кремния в %: 70-20 (шамот, цемент, пыль цементного производства - глина, глинистый сланец, доменный шлак, песок, клинкер, зола, кремнезем, зола углей казахстанских месторождений) (494)	0.357	0.705

### РАСЧЕТ ВАЛОВЫХ ВЫБРОСОВ

Город N 009, Карагандинская область

Объект N 0009, Вариант 2 ППР месторождения Бактай 2026 год

Источник загрязнения N 6040

Источник выделения N 6040 01, Транспортировка руды

Список литературы:

Методика расчета нормативов выбросов от неорганизованных источников п. 3 Расчетный метод определения выбросов в атмосферу от предприятий по производству строительных материалов

Приложение №11 к Приказу Министра охраны окружающей среды Республики Казахстан от 18.04.2008 №100-п

Коэффициент гравитационного осаждения твердых компонентов, п.2.3, КОС = 0.4

Тип источника выделения: Расчет выбросов пыли при транспортных работах

Средняя грузоподъемность единицы автотранспорта:  $>20 - <= 25$  тонн

Коэфф., учитывающий грузоподъемность(табл.3.3.1),  $C1 = 1.9$

Средняя скорость передвижения автотранспорта:  $>5 - <= 10$  км/час

Коэфф., учитывающий скорость передвижения(табл.3.3.2),  $C2 = 1$

Состояние дороги: Дорога без покрытия (грунтовая)

Коэфф., учитывающий состояние дороги(табл.3.3.3),  $C3 = 1$

Число автомашин, одновременно работающих в карьере, шт.,  $N1 = 2$

Средняя продолжительность одной ходки в пределах промплощадки, км,  $L = 1.5$

Число ходок (туда + обратно) всего транспорта в час,  $N = 11$

Коэфф., учитывающий долю пыли, уносимой в атмосферу,  $C7 = 0.01$

Пылевыведение в атмосферу на 1 км пробега, г/км,  $Q1 = 1450$

Влажность поверхностного слоя дороги, %,  $VL = 5$

Коэфф., учитывающий увлажненность дороги(табл.3.1.4),  $K5 = 0.7$

Коэфф., учитывающий профиль поверхности материала на платформе,  $C4 = 1.45$

Наиболее характерная для данного района скорость ветра, м/с,  $V1 = 4.7$

Средняя скорость движения транспортного средства, км/час,  $V2 = 10$

Скорость обдува, м/с,  $VOB = (V1 \cdot V2 / 3.6)0.5 = (4.7 \cdot 10 / 3.6)0.5 = 3.61$

Коэфф., учитывающий скорость обдува материала в кузове(табл.3.3.4),  $C5 = 1.13$

Площадь открытой поверхности материала в кузове, м<sup>2</sup>,  $S = 15$

Перевозимый материал: Руда

Унос материала с 1 м<sup>2</sup> фактической поверхности, г/м<sup>2</sup>\*с(табл.3.1.1),  $Q = 0.002$

Влажность перевозимого материала, %,  $VL = 5$

Коэфф., учитывающий влажность перевозимого материала(табл.3.1.4),  $K5M = 0.7$

Количество дней с устойчивым снежным покровом, TSP = 103

Продолжительность осадков в виде дождя, часов/год, TO = 352

Количество дней с осадками в виде дождя в году,  $TD = 2 \cdot TO / 24 = 2 \cdot 352 / 24 = 29.33$

Примесь: 2908 Пыль неорганическая, содержащая двуокись кремния в %: 70-20 (шамот, цемент, пыль цементного производства - глина, глинистый сланец, доменный шлак, песок, клинкер, зола, кремнезем, зола

углей казахстанских месторождений) (494)

С учетом коэффициента гравитационного осаждения

Максимальный разовый выброс, г/с (3.3.1),  $G = KOC \cdot (C1 \cdot C2 \cdot C3 \cdot K5 \cdot C7 \cdot N \cdot L \cdot Q1 / 3600 + C4 \cdot C5 \cdot$

$K5M \cdot Q \cdot S \cdot N1) = 0.4 \cdot (1.9 \cdot 1 \cdot 1 \cdot 0.7 \cdot 0.01 \cdot 11 \cdot 1.5 \cdot 1450 / 3600 + 1.45 \cdot 1.13 \cdot 0.7 \cdot 0.002 \cdot 15 \cdot 2) = 0.0629$

Валовый выброс, т/год (3.3.2),  $M = 0.0864 \cdot G \cdot (365 - (TSP + TD)) = 0.0864 \cdot 0.0629 \cdot (365 - (103 + 29.33)) = 1.264$

Итоговая таблица:

Код	Наименование ЗВ	Выброс г/с	Выброс т/год
2908	Пыль неорганическая, содержащая двуокись кремния в %: 70-20 (шамот, цемент, пыль цементного производства - глина, глинистый сланец, доменный шлак, песок, клинкер, зола, кремнезем, зола углей казахстанских месторождений) (494)	0.0629	1.264

## РАСЧЕТ ВАЛОВЫХ ВЫБРОСОВ

Город N 009, Карагандинская область

Объект N 0009, Вариант 2 ППР месторождения Бактай 2026 год

Источник загрязнения N 6041

Источник выделения N 6041 01, Сварочный пост

Список литературы:

Методика расчета выбросов загрязняющих веществ в атмосферу при сварочных работах (по величинам удельных выбросов). РНД 211.2.02.03-2004. Астана, 2005

Коэффициент трансформации оксидов азота в NO<sub>2</sub>, KNO<sub>2</sub> = 0.8

Коэффициент трансформации оксидов азота в NO, KNO = 0.13

РАСЧЕТ выбросов ЗВ от сварки металлов

Вид сварки: Ручная дуговая сварка сталей штучными электродами

Электрод (сварочный материал): МР-3

Расход сварочных материалов, кг/год, B = 1000

Фактический максимальный расход сварочных материалов, с учетом дискретности работы оборудования, кг/час, BMAX = 0.114

Удельное выделение сварочного аэрозоля, г/кг расходуемого материала (табл. 1, 3), GIS = 11.5  
в том числе:

Примесь: 0123 Железо (II, III) оксиды (диЖелезо триоксид, Железа оксид) /в пересчете на железо/ (274)

Удельное выделение загрязняющих веществ,

г/кг расходуемого материала (табл. 1, 3), GIS = 9.77

Валовый выброс, т/год (5.1),  $M = GIS \cdot B / 106 = 9.77 \cdot 1000 / 106 = 0.00977$

Максимальный из разовых выброс, г/с (5.2),  $G = GIS \cdot BMAX / 3600 = 9.77 \cdot 0.114 / 3600 = 0.0003094$

Примесь: 0143 Марганец и его соединения /в пересчете на марганца (IV) оксид/ (327)

Удельное выделение загрязняющих веществ,

г/кг расходуемого материала (табл. 1, 3), GIS = 1.73

Валовый выброс, т/год (5.1),  $M = GIS \cdot B / 106 = 1.73 \cdot 1000 / 106 = 0.00173$

Максимальный из разовых выброс, г/с (5.2),  $G = GIS \cdot BMAX / 3600 = 1.73 \cdot 0.114 / 3600 = 0.0000548$

Газы:

Примесь: 0342 Фтористые газообразные соединения /в пересчете на фтор/ (617)

Удельное выделение загрязняющих веществ,

г/кг расходуемого материала (табл. 1, 3),  $G_{IS} = 0.4$

Валовый выброс, т/год (5.1),  $M = G_{IS} \cdot B / 106 = 0.4 \cdot 1000 / 106 = 0.0004$

Максимальный из разовых выброс, г/с (5.2),  $G = G_{IS} \cdot B_{MAX} / 3600 = 0.4 \cdot 0.114 / 3600 = 0.00001267$

Вид сварки: Газовая сварка алюминия с использованием пропан-бутановой смеси

Электрод (сварочный материал): Пропан-бутановая смесь

Расход сварочных материалов, кг/год,  $B = 1000$

Фактический максимальный расход сварочных материалов,

с учетом дискретности работы оборудования, кг/час,  $B_{MAX} = 0.114$

Примесь: 0101 Алюминий оксид (диАлюминий триоксид) /в пересчете на алюминий/ (20)

Удельное выделение загрязняющих веществ,

г/кг расходуемого материала (табл. 1, 3),  $G_{IS} = 0.06$

Валовый выброс, т/год (5.1),  $M = G_{IS} \cdot B / 106 = 0.06 \cdot 1000 / 106 = 0.00006$

Максимальный из разовых выброс, г/с (5.2),  $G = G_{IS} \cdot B_{MAX} / 3600 = 0.06 \cdot 0.114 / 3600 = 0.0000019$

-----  
Газы:

Расчет выбросов оксидов азота:

Удельное выделение загрязняющих веществ,

г/кг расходуемого материала (табл. 1, 3),  $G_{IS} = 15$

С учетом трансформации оксидов азота получаем:

Примесь: 0301 Азота (IV) диоксид (Азота диоксид) (4)

Валовый выброс, т/год (5.1),  $M = KNO_2 \cdot G_{IS} \cdot B / 106 = 0.8 \cdot 15 \cdot 1000 / 106 = 0.012$

Максимальный из разовых выброс, г/с (5.2),  $G = KNO_2 \cdot G_{IS} \cdot B_{MAX} / 3600 = 0.8 \cdot 15 \cdot 0.114 / 3600 = 0.00038$

Примесь: 0304 Азот (II) оксид (Азота оксид) (6)

Валовый выброс, т/год (5.1),  $M = KNO \cdot G_{IS} \cdot B / 106 = 0.13 \cdot 15 \cdot 1000 / 106 = 0.00195$

Максимальный из разовых выброс, г/с (5.2),  $G = KNO \cdot G_{IS} \cdot B_{MAX} / 3600 = 0.13 \cdot 15 \cdot 0.114 / 3600 = 0.0000618$

ИТОГО:

Код	Наименование ЗВ	Выброс г/с	Выброс т/год
0101	Алюминий оксид (диАлюминий триоксид) /в пересчете на алюминий/ (20)	0.0000019	0.00006
0123	Железо (II, III) оксиды (диЖелезо триоксид, Железа оксид) /в пересчете на железо/ (274)	0.0003094	0.00977
0143	Марганец и его соединения /в пересчете на марганца (IV) оксид/ (327)	0.0000548	0.00173
0301	Азота (IV) диоксид (Азота диоксид) (4)	0.00038	0.012
0304	Азот (II) оксид (Азота оксид) (6)	0.0000618	0.00195
0342	Фтористые газообразные соединения /в пересчете на фтор/ (617)	0.00001267	0.0004

ЮЖНЫЙ КАРЬЕР 2026 ГОД

#### РАСЧЕТ ВАЛОВЫХ ВЫБРОСОВ

Город N 009, Карагандинская область

Объект N 0009, Вариант 2 ППР месторождения Бактай 2026 год

Источник загрязнения N 6045

Источник выделения N 6045 01, Экскаватор. Выемочные работы (вскрыша)

Список литературы:

Методика расчета нормативов выбросов от неорганизованных источников п. 3 Расчетный метод определения



выбросов в атмосферу от предприятий по производству строительных материалов  
Приложение №11 к Приказу Министра охраны окружающей среды Республики Казахстан от 18.04.2008  
№100-п

Коэффициент гравитационного осаждения твердых компонентов, п.2.3,  $KOC = 0.4$

Тип источника выделения: Погрузочные работы экскаваторами с объемом ковша 5м<sup>3</sup> и более

Вид работ: Эскавация в забое

Перерабатываемый материал: Горная порода

Марка экскаватора: ЭКГ-5А (5.6)

Количество одновременно работающих экскаваторов данной марки, шт.,  $_{KOLIV} = 1$

Крепость горной массы по шкале М.М.Протодеяконова,  $KR1 = 10$

Уд. выделение пыли при эскавации породы, г/м<sup>3</sup>(табл.3.1.9),  $Q = 10.9$

Влажность материала, %,  $VL = 5$

Коэфф., учитывающий влажность материала(табл.3.1.4),  $K5 = 0.7$

Степень открытости: с 4-х сторон

Коэффициент, учитывающий степень защищенности узла(табл.3.1.3),  $K4 = 1$

Скорость ветра (среднегодовая), м/с,  $G3SR = 4.7$

Коэфф., учитывающий среднегодовую скорость ветра(табл.3.1.2),  $K3SR = 1.2$

Скорость ветра (максимальная), м/с,  $G3 = 9$

Коэфф., учитывающий максимальную скорость ветра(табл.3.1.2),  $K3 = 1.7$

Максимальный объем перегружаемого материала экскаваторами данной марки, м<sup>3</sup>/час,  $V_{MAX} = 9$

Объем перегружаемого материала за год экскаваторами данной марки, м<sup>3</sup>/год,  $V_{GOD} = 79037.05$

Эффективность средств пылеподавления, в долях единицы,  $NJ = 0,5$

Примесь: 2908 Пыль неорганическая, содержащая двуокись кремния в %: 70-20 (шамот, цемент, пыль цементного производства - глина, глинистый сланец, доменный шлак, песок, клинкер, зола, кремнезем, зола углей казахстанских месторождений) (494)

С учетом коэффициента гравитационного осаждения

Максимальный разовый выброс, г/с (3.1.3),  $G = KOC \cdot _{KOLIV} \cdot Q \cdot V_{MAX} \cdot K3 \cdot K5 \cdot (1-NJ) / 3600 = 0.4 \cdot 1 \cdot 10.9 \cdot 9 \cdot 1.7 \cdot 0.7 \cdot (1-0,5) / 3600 = 0.006485$

Валовый выброс, т/г (3.1.4),  $M = KOC \cdot Q \cdot V_{GOD} \cdot K3SR \cdot K5 \cdot (1-NJ) \cdot 10^{-6} = 0.4 \cdot 10.9 \cdot 79037.05 \cdot 1.2 \cdot 0.7 \cdot (1-0,5) \cdot 10^{-6} = 0.14475$

Итоговая таблица:

Код	Наименование ЗВ	Выброс г/с	Выброс т/год
2908	Пыль неорганическая, содержащая двуокись кремния в %: 70-20 (шамот, цемент, пыль цементного производства - глина, глинистый сланец, доменный шлак, песок, клинкер, зола, кремнезем, зола углей казахстанских месторождений) (494)	0.006485	0,14475

## РАСЧЕТ ВАЛОВЫХ ВЫБРОСОВ

Город N 009, Карагандинская область

Объект N 0010, Вариант 2 ППР месторождения Бактай 2026 год точ

Источник загрязнения N 6046

Источник выделения N 6046 01, Бульдозер (вскрыша)

Список литературы:

Методика расчета нормативов выбросов от неорганизованных источников п. 3 Расчетный метод определения выбросов в атмосферу от предприятий по производству строительных материалов

Приложение №11 к Приказу Министра охраны окружающей среды Республики Казахстан от 18.04.2008  
№100-п

Коэффициент гравитационного осаждения твердых компонентов, п.2.3,  $KOC = 0.4$

Тип источника выделения: Погрузочно-разгрузочные работы, пересыпки, статическое хранение пылящих материалов

п.3.1.Погрузочно-разгрузочные работы, пересыпки пылящих материалов

Материал: Вскрыша

Весовая доля пылевой фракции в материале(табл.3.1.1),  $K_1 = 0.03$

Доля пыли, переходящей в аэрозоль(табл.3.1.1),  $K_2 = 0.04$

Примесь: 2908 Пыль неорганическая, содержащая двуокись кремния в %: 70-20 (шамот, цемент, пыль цементного производства - глина, глинистый сланец, доменный шлак, песок, клинкер, зола, кремнезем, зола углей казахстанских месторождений) (494)

Материал негранулирован. Коэффициент  $K_e$  принимается равным 1

Степень открытости: с 4-х сторон

Загрузочный рукав не применяется

Коэффициент, учитывающий степень защищенности узла(табл.3.1.3),  $K_4 = 1$

Скорость ветра (среднегодовая), м/с,  $G_{3SR} = 4.7$

Коэфф., учитывающий среднегодовую скорость ветра(табл.3.1.2),  $K_{3SR} = 1.2$

Скорость ветра (максимальная), м/с,  $G_3 = 9$

Коэфф., учитывающий максимальную скорость ветра(табл.3.1.2),  $K_3 = 1.7$

Влажность материала, %,  $VL = 5$

Коэфф., учитывающий влажность материала(табл.3.1.4),  $K_5 = 0.7$

Размер куска материала, мм,  $G_7 = 500$

Коэффициент, учитывающий крупность материала(табл.3.1.5),  $K_7 = 0.1$

Высота падения материала, м,  $GB = 2$

Коэффициент, учитывающий высоту падения материала(табл.3.1.7),  $B = 0.7$

Суммарное количество перерабатываемого материала, т/час,  $G_{MAX} = 2.44$

Суммарное количество перерабатываемого материала, т/год,  $GGOD = 21340$

Эффективность средств пылеподавления, в долях единицы,  $NJ = 0,5$

Вид работ: Погрузка

Максимальный разовый выброс, г/с (3.1.1),  $GC = K_1 \cdot K_2 \cdot K_3 \cdot K_4 \cdot K_5 \cdot K_7 \cdot K_8 \cdot K_9 \cdot K_e \cdot B \cdot G_{MAX} \cdot 106 / 3600 \cdot (1-NJ) = 0.03 \cdot 0.04 \cdot 1.7 \cdot 1 \cdot 0.7 \cdot 0.1 \cdot 1 \cdot 1 \cdot 1 \cdot 0.7 \cdot 2.44 \cdot 106 / 3600 \cdot (1-0,5) = 0.0339$

Продолжительность выброса составляет менее 20 мин согласно п.2.1 применяется 20-ти минутное осреднение.

Продолжительность пересыпки в минутах (не более 20),  $TT = 1$

Максимальный разовый выброс, с учетом 20-ти минутного осреднения, г/с,  $GC = GC \cdot TT \cdot 60 / 1200 = 0.0339 \cdot 1 \cdot 60 / 1200 = 0.001695$

Валовый выброс, т/год (3.1.2),  $MC = K_1 \cdot K_2 \cdot K_{3SR} \cdot K_4 \cdot K_5 \cdot K_7 \cdot K_8 \cdot K_9 \cdot K_e \cdot B \cdot GGOD \cdot (1-NJ) = 0.03 \cdot 0.04 \cdot 1.2 \cdot 1 \cdot 0.7 \cdot 0.1 \cdot 1 \cdot 1 \cdot 1 \cdot 0.7 \cdot 21340 \cdot (1-0,5) = 0,753$

Максимальный разовый выброс, г/с (3.2.1),  $G = MAX(G, GC) = 0.001695$

Сумма выбросов, т/год (3.2.4),  $M = M + MC = 0 + 0,753 = 0,753$

С учетом коэффициента гравитационного осаждения

Валовый выброс, т/год,  $M = KOC \cdot M = 0.4 \cdot 0,753 = 0.301$

Максимальный разовый выброс,  $G = KOC \cdot G = 0.4 \cdot 0.001695 = 0.000678$

Итоговая таблица:

Код	Наименование ЗВ	Выброс г/с	Выброс т/год
2908	Пыль неорганическая, содержащая двуокись кремния в %: 70-20 (шамот, цемент, пыль цементного производства - глина, глинистый сланец, доменный шлак, песок, клинкер, зола, кремнезем, зола углей казахстанских месторождений) (494)	0.000678	0,301

#### РАСЧЕТ ВАЛОВЫХ ВЫБРОСОВ

Город N 009, Карагандинская область

Объект N 0009, Вариант 2 ППР месторождения Бактай 2026 год

Источник загрязнения N 6047

Источник выделения N 6047 01, Бурение взрывных скважин (вскрыша)

## Список литературы:

Методика расчета нормативов выбросов от неорганизованных источников п. 3 Расчетный метод определения выбросов в атмосферу от предприятий по производству строительных материалов  
Приложение №11 к Приказу Министра охраны окружающей среды Республики Казахстан от 18.04.2008 №100-п

Коэффициент гравитационного осаждения твердых компонентов, п.2.3,  $KOC = 0.4$

Тип источника выделения: Расчет выбросов пыли при буровых работах

Буровой станок: СБШ-200

Общее количество работающих буровых станков данного типа, шт.,  $N = 3$

Количество одновременно работающих буровых станков данного типа, шт.,  $N1 = 3$

"Чистое" время работы одного станка данного типа, час/год,  $T = 4200$

Крепость горной массы по шкале М.М.Протодяконова:  $>12$

Средняя объемная производительность бурового станка, м<sup>3</sup>/час(табл.3.4.1),  $V = 0.44$

Тип выбуриваемой породы и ее крепость (f): Плотно магнетитовые роговики,  $f > 12$

Влажность выбуриваемого материала, %,  $VL = 5$

Коэфф., учитывающий влажность выбуриваемого материала(табл.3.1.4),  $K5 = 0.7$

Средства пылеподавления или улавливание пыли: УСП - сухое пылеподавление

Удельное пылевыделение с 1 м<sup>3</sup> выбуренной породы данным типом станков в зависимости от крепости породы, кг/м<sup>3</sup>(табл.3.4.2),  $Q = 5.9$

Примесь: 2908 Пыль неорганическая, содержащая двуокись кремния в %: 70-20 (шамот, цемент, пыль цементного производства - глина, глинистый сланец, доменный шлак, песок, клинкер, зола, кремнезем, зола углей казахстанских месторождений) (494)

С учетом коэффициента гравитационного осаждения

Максимальный разовый выброс одного станка, г/с (3.4.4),  $G = KOC \cdot V \cdot Q \cdot K5 / 3.6 = 0.4 \cdot 0.44 \cdot 5.9 \cdot 0.7 / 3.6 = 0.202$

Валовый выброс одного станка, т/год (3.4.1),  $M = KOC \cdot V \cdot Q \cdot T \cdot K5 \cdot 10^{-3} = 0.4 \cdot 0.44 \cdot 5.9 \cdot 4200 \cdot 0.7 \cdot 10^{-3} = 3.05$

Разовый выброс одновременно работающих станков данного типа, г/с,  $G = G \cdot N1 = 0.202 \cdot 3 = 0.606$

Валовый выброс от всех станков данного типа, т/год,  $M = M \cdot N = 3.05 \cdot 3 = 9.15$

## Итоговая таблица:

Код	Наименование ЗВ	Выброс г/с	Выброс т/год
2908	Пыль неорганическая, содержащая двуокись кремния в %: 70-20 (шамот, цемент, пыль цементного производства - глина, глинистый сланец, доменный шлак, песок, клинкер, зола, кремнезем, зола углей казахстанских месторождений) (494)	0.606	9.15

## РАСЧЕТ ВАЛОВЫХ ВЫБРОСОВ

Город N 009, Карагандинская область

Объект N 0009, Вариант 2 ПГР месторождения Бактай 2026 год

Источник загрязнения N 6048

Источник выделения N 6048 01, Взрывные работы (вскрыша)

## Список литературы:

Методика расчета нормативов выбросов от неорганизованных источников п. 3 Расчетный метод определения выбросов в атмосферу от предприятий по производству строительных материалов  
Приложение №11 к Приказу Министра охраны окружающей среды Республики Казахстан от 18.04.2008 №100-п

Коэффициент гравитационного осаждения твердых компонентов, п.2.3,  $KOC = 0.4$

Тип источника выделения: Расчет выбросов загрязняющих веществ при взрывных работах

Взрывчатое вещество: Граммонит, Аммонит ЖВ

Количество взорванного взрывчатого вещества данной марки, т/год,  $A = 24.33$   
 Количество взорванного взрывчатого вещества за один массовый взрыв, т,  $AJ = 0.8$   
 Объем взорванной горной породы, м<sup>3</sup>/год,  $V = 79037.05$   
 Максимальный объем взорванной горной породы за один массовый взрыв, м<sup>3</sup>,  $VJ = 30.4$   
 Крепость горной массы по шкале М.М.Протодяконова:  $>14$   
 Удельное пылевыведение, кг/м<sup>3</sup> взорванной породы (табл.3.5.2),  $QN = 0.11$   
 Эффективность средств газоподавления, в долях единицы,  $N = 0$   
 Эффективность средств пылеподавления, в долях единицы,  $N1 = 0$

Примесь: 2908 Пыль неорганическая, содержащая двуокись кремния в %: 70-20 (шамот, цемент, пыль цементного производства - глина, глинистый сланец, доменный шлак, песок, клинкер, зола, кремнезем, зола углей казахстанских месторождений) (494)

С учетом коэффициента гравитационного осаждения

Валовый, т/год (3.5.4),  $\underline{M} = KOC \cdot 0.16 \cdot QN \cdot V \cdot (1-N1) / 1000 = 0.4 \cdot 0.16 \cdot 0.11 \cdot 79037.05 \cdot (1-0) / 1000 = 0.556$

г/с (3.5.6),  $\underline{G} = KOC \cdot 0.16 \cdot QN \cdot VJ \cdot (1-N1) \cdot 1000 / 1200 = 0.4 \cdot 0.16 \cdot 0.11 \cdot 30.4 \cdot (1-0) \cdot 1000 / 1200 = 0.1783$

Крепость породы:  $>14$

Удельное выделение CO из пылегазового облака, т/т (табл.3.5.1),  $Q = 0.014$

Кол-во выбросов с пылегазовым облаком при производстве взрыва, т/год (3.5.2),  $M1GOD = Q \cdot A \cdot (1-N) = 0.014 \cdot 24.33 \cdot (1-0) = 0.3406$

Удельное выделение CO из взорванной горной породы, т/т (табл.3.5.1),  $Q1 = 0.006$

Кол-во выбросов, постепенно выделяющихся в атмосферу из взорванной горной породы, т/год (3.5.3),  $M2GOD = Q1 \cdot A = 0.006 \cdot 24.33 = 0.146$

Примесь: 0337 Углерод оксид (Оксид углерода, Угарный газ) (584)

Суммарное кол-во выбросов при взрыве, т/год (3.5.1),  $M = M1GOD + M2GOD = 0.3406 + 0.146 = 0.487$

Максимальный разовый выброс, г/с (3.5.5),  $G = Q \cdot AJ \cdot (1-N) \cdot 106 / 1200 = 0.014 \cdot 0.8 \cdot (1-0) \cdot 106 / 1200 = 9.33$

Удельное выделение NOx из пылегазового облака, т/т (табл.3.5.1),  $Q = 0.0025$

Кол-во выбросов с пылегазовым облаком при производстве взрыва, т/год (3.5.2),  $M1GOD = Q \cdot A \cdot (1-N) = 0.0025 \cdot 24.33 \cdot (1-0) = 0.0608$

Удельное выделение NOx из взорванной горной породы, т/т (табл.3.5.1),  $Q1 = 0.001$

Кол-во выбросов, постепенно выделяющихся в атмосферу из взорванной горной породы, т/год (3.5.3),  $M2GOD = Q1 \cdot A = 0.001 \cdot 24.33 = 0.02433$

Суммарное кол-во выбросов NOx при взрыве, т/год (3.5.1),  $M = M1GOD + M2GOD = 0.0608 + 0.02433 = 0.0851$

Максимальный разовый выброс NOx, г/с (3.5.5),  $G = Q \cdot AJ \cdot (1-N) \cdot 106 / 1200 = 0.0025 \cdot 0.8 \cdot (1-0) \cdot 106 / 1200 = 1.667$

С учетом трансформации оксидов азота, получаем:

Примесь: 0301 Азота (IV) диоксид (Азота диоксид) (4)

Суммарное кол-во выбросов при взрыве, т/год (2.7),  $\underline{M} = 0.8 \cdot M = 0.8 \cdot 0.0851 = 0.0681$

Максимальный разовый выброс, г/с (2.7),  $\underline{G} = 0.8 \cdot G = 0.8 \cdot 1.667 = 1.334$

Примесь: 0304 Азот (II) оксид (Азота оксид) (6)

Суммарное кол-во выбросов при взрыве, т/год (2.8),  $\underline{M} = 0.13 \cdot M = 0.13 \cdot 0.0851 = 0.01106$

Максимальный разовый выброс, г/с (2.8),  $\underline{G} = 0.13 \cdot G = 0.13 \cdot 1.667 = 0.2167$

Итоговая таблица:

Код	Наименование ЗВ	Выброс г/с	Выброс т/год
0301	Азота (IV) диоксид (Азота диоксид) (4)	1.334	0.0681
0304	Азот (II) оксид (Азота оксид) (6)	0.2167	0.01106
0337	Углерод оксид (Оксид углерода, Угарный газ) (584)	9.33	0.487
2908	Пыль неорганическая, содержащая двуокись кремния в %: 70-20 (шамот, цемент, пыль	0.1783	0.556

	цементного производства - глина, глинистый сланец, доменный шлак, песок, клинкер, зола, кремнезем, зола углей казахстанских месторождений) (494)		
--	--	--	--

### РАСЧЕТ ВАЛОВЫХ ВЫБРОСОВ

Город N 009, Карагандинская область

Объект N 0009, Вариант 2 ППР месторождения Бактай 2026 год

Источник загрязнения N 6049

Источник выделения N 6049 01, Транспортировка вскрышных пород

Список литературы:

Методика расчета нормативов выбросов от неорганизованных источников п. 3 Расчетный метод определения выбросов в атмосферу от предприятий по производству строительных материалов

Приложение №11 к Приказу Министра охраны окружающей среды Республики Казахстан от 18.04.2008 №100-п

Коэффициент гравитационного осаждения твердых компонентов, п.2.3, КОС = 0.4

Тип источника выделения: Расчет выбросов пыли при транспортных работах

Средняя грузоподъемность единицы автотранспорта: >30 тонн

Коэфф., учитывающий грузоподъемность (табл.3.3.1), C1 = 3

Средняя скорость передвижения автотранспорта: >5 - <= 10 км/час

Коэфф., учитывающий скорость передвижения (табл.3.3.2), C2 = 1

Состояние дороги: Дорога без покрытия (грунтовая)

Коэфф., учитывающий состояние дороги (табл.3.3.3), C3 = 1

Число автомашин, одновременно работающих в карьере, шт., N1 = 2

Средняя продолжительность одной ходки в пределах промплощадки, км, L = 1

Число ходок (туда + обратно) всего транспорта в час, N = 10

Коэфф., учитывающий долю пыли, уносимой в атмосферу, C7 = 0.01

Пылевыведение в атмосферу на 1 км пробега, г/км, Q1 = 1450

Влажность поверхностного слоя дороги, %, VL = 5

Коэфф., учитывающий увлажненность дороги (табл.3.1.4), K5 = 0.7

Коэфф., учитывающий профиль поверхности материала на платформе, C4 = 1.45

Наиболее характерная для данного района скорость ветра, м/с, V1 = 4.7

Средняя скорость движения транспортного средства, км/час, V2 = 10

Скорость обдува, м/с, VOB =  $(V1 \cdot V2 / 3.6)^{0.5} = (4.7 \cdot 10 / 3.6)^{0.5} = 3.61$

Коэфф., учитывающий скорость обдува материала в кузове (табл.3.3.4), C5 = 1.13

Площадь открытой поверхности материала в кузове, м2, S = 25

Перевозимый материал: Вскрыша

Унос материала с 1 м2 фактической поверхности, г/м2\*с (табл.3.1.1), Q = 0.002

Влажность перевозимого материала, %, VL = 5

Коэфф., учитывающий влажность перевозимого материала (табл.3.1.4), K5M = 0.7

Количество дней с устойчивым снежным покровом, TSP = 103

Продолжительность осадков в виде дождя, часов/год, TO = 352

Количество дней с осадками в виде дождя в году, TD =  $2 \cdot TO / 24 = 2 \cdot 352 / 24 = 29.33$

Примесь: 2908 Пыль неорганическая, содержащая двуокись кремния в %: 70-20 (шамот, цемент, пыль цементного производства - глина, глинистый сланец, доменный шлак, песок, клинкер, зола, кремнезем, зола углей казахстанских месторождений) (494)

С учетом коэффициента гравитационного осаждения

Максимальный разовый выброс, г/с (3.3.1),  $G = КОС \cdot (C1 \cdot C2 \cdot C3 \cdot K5 \cdot C7 \cdot N \cdot L \cdot Q1 / 3600 + C4 \cdot C5 \cdot K5M \cdot Q \cdot S \cdot N1) = 0.4 \cdot (3 \cdot 1 \cdot 1 \cdot 0.7 \cdot 0.01 \cdot 10 \cdot 1 \cdot 1450 / 3600 + 1.45 \cdot 1.13 \cdot 0.7 \cdot 0.002 \cdot 25 \cdot 2) = 0.0797$

Валовый выброс, т/год (3.3.2),  $M = 0.0864 \cdot G \cdot (365 - (TSP + TD)) = 0.0864 \cdot 0.0797 \cdot (365 - (103 + 29.33)) = 1.602$

После пылеподавления

Максимальный разовый выброс, г/с (3.3.1),  $G = КОС \cdot (C1 \cdot C2 \cdot C3 \cdot K5 \cdot C7 \cdot N \cdot L \cdot Q1 / 3600 + C4 \cdot C5 \cdot K5M \cdot Q \cdot S \cdot N1) = 0.4 \cdot (3 \cdot 1 \cdot 1 \cdot 0.7 \cdot 0.01 \cdot 10 \cdot 1 \cdot 1450 / 3600 + 1.45 \cdot 1.13 \cdot 0.7 \cdot 0.002 \cdot 25 \cdot 2) = 0.0797 \cdot 0.5 = 0.03985$

Валовый выброс, т/год (3.3.2),  $M = 0.0864 \cdot G \cdot (365 - (TSP + TD)) = 0.0864 \cdot 0.0797 \cdot (365 - (103 + 29.33)) = 1.602$

\* 0,5 = 0,801

Итоговая таблица:

Код	Наименование ЗВ	Выброс г/с	Выброс т/год
2908	Пыль неорганическая, содержащая двуокись кремния в %: 70-20 (шамот, цемент, пыль цементного производства - глина, глинистый сланец, доменный шлак, песок, клинкер, зола, кремнезем, зола углей казахстанских месторождений) (494)	0.03985	0,801

## РАСЧЕТ ВАЛОВЫХ ВЫБРОСОВ

Город N 009, Карагандинская область

Объект N 0009, Вариант 2 ПГР месторождения Бактай 2026 год

Источник загрязнения N 6050

Источник выделения N 6050 01, Экскаватор. Выемочно-погрузочные работы

Список литературы:

Методика расчета нормативов выбросов от неорганизованных источников п. 3 Расчетный метод определения выбросов в атмосферу от предприятий по производству строительных материалов

Приложение №11 к Приказу Министра охраны окружающей среды Республики Казахстан от 18.04.2008 №100-п

Коэффициент гравитационного осаждения твердых компонентов, п.2.3, KOC = 0.4

Тип источника выделения: Погрузочные работы экскаваторами с объемом ковша 5м<sup>3</sup> и более

Вид работ: Экскавация на отвале

Перерабатываемый материал: Горная порода

Марка экскаватора: ЭКГ-5А

Количество одновременно работающих экскаваторов данной марки, шт.,  $\_KOLIV\_ = 1$

Крепость горной массы по шкале М.М.Протоdjяконова, KR1 = 10

Уд. выделение пыли при экскавации породы, г/м<sup>3</sup>(табл.3.1.9), Q = 9.4

Влажность материала, %, VL = 5

Коэфф., учитывающий влажность материала(табл.3.1.4), K5 = 0.7

Степень открытости: с 4-х сторон

Коэффициент, учитывающий степень защищенности узла(табл.3.1.3), K4 = 1

Скорость ветра (среднегодовая), м/с, G3SR = 4.7

Коэфф., учитывающий среднегодовую скорость ветра(табл.3.1.2), K3SR = 1.2

Скорость ветра (максимальная), м/с, G3 = 9

Коэфф., учитывающий максимальную скорость ветра(табл.3.1.2), K3 = 1.7

Максимальный объем перегружаемого материала экскаваторами данной марки, м<sup>3</sup>/час, VMAX = 2

Объем перегружаемого материала за год экскаваторами данной марки, м<sup>3</sup>/год, VGOD = 8000

Эффективность средств пылеподавления, в долях единицы, NJ = 0

Примесь: 2908 Пыль неорганическая, содержащая двуокись кремния в %: 70-20 (шамот, цемент, пыль цементного производства - глина, глинистый сланец, доменный шлак, песок, клинкер, зола, кремнезем, зола углей казахстанских месторождений) (494)

С учетом коэффициента гравитационного осаждения

Максимальный разовый выброс, г/с (3.1.3),  $G = KOC \cdot \_KOLIV\_ \cdot Q \cdot VMAX \cdot K3 \cdot K5 \cdot (1-NJ) / 3600 = 0.4 \cdot 1 \cdot 9.4 \cdot 2 \cdot 1.7 \cdot 0.7 \cdot (1-0) / 3600 = 0.002486$

Валовый выброс, т/г (3.1.4),  $M = KOC \cdot Q \cdot VGOD \cdot K3SR \cdot K5 \cdot (1-NJ) \cdot 10^{-6} = 0.4 \cdot 9.4 \cdot 8000 \cdot 1.2 \cdot 0.7 \cdot (1-0) \cdot 10^{-6} = 0.02527$

Итоговая таблица:

Код	Наименование ЗВ	Выброс г/с	Выброс т/год
2908	Пыль неорганическая, содержащая двуокись кремния в %: 70-20 (шамот, цемент, пыль цементного производства - глина, глинистый	0.002486	0.02527

	сланец, доменный шлак, песок, клинкер, зола, кремнезем, зола углей казахстанских месторождений) (494)		
--	---	--	--

### РАСЧЕТ ВАЛОВЫХ ВЫБРОСОВ

Город N 009, Карагандинская область

Объект N 0010, Вариант 2 ПГР месторождения Бактай 2026 год точ

Источник загрязнения N 6051

Источник выделения N 6051 01, Бульдозер. Погрузочные работы

Список литературы:

Методика расчета нормативов выбросов от неорганизованных источников п. 3 Расчетный метод определения выбросов в атмосферу от предприятий по производству строительных материалов

Приложение №11 к Приказу Министра охраны окружающей среды Республики Казахстан от 18.04.2008 №100-п

Коэффициент гравитационного осаждения твердых компонентов, п.2.3, КОС = 0.4

Тип источника выделения: Погрузочно-разгрузочные работы, пересыпки, статическое хранение пылящих материалов

п.3.1.Погрузочно-разгрузочные работы, пересыпки пылящих материалов

Материал: Руда

Весовая доля пылевой фракции в материале(табл.3.1.1),  $K_1 = 0.06$

Доля пыли, переходящей в аэрозоль(табл.3.1.1),  $K_2 = 0.03$

Примесь: 2908 Пыль неорганическая, содержащая двуокись кремния в %: 70-20 (шамот, цемент, пыль цементного производства - глина, глинистый сланец, доменный шлак, песок, клинкер, зола, кремнезем, зола углей казахстанских месторождений) (494)

Материал негранулирован. Коэффициент  $K_e$  принимается равным 1

Степень открытости: с 4-х сторон

Загрузочный рукав не применяется

Коэффициент, учитывающий степень защищенности узла(табл.3.1.3),  $K_4 = 1$

Скорость ветра (среднегодовая), м/с,  $G_{3SR} = 4.7$

Коэфф., учитывающий среднегодовую скорость ветра(табл.3.1.2),  $K_{3SR} = 1.2$

Скорость ветра (максимальная), м/с,  $G_3 = 9$

Коэфф., учитывающий максимальную скорость ветра(табл.3.1.2),  $K_3 = 1.7$

Влажность материала, %,  $V_L = 5$

Коэфф., учитывающий влажность материала(табл.3.1.4),  $K_5 = 0.7$

Размер куска материала, мм,  $G_7 = 500$

Коэффициент, учитывающий крупность материала(табл.3.1.5),  $K_7 = 0.1$

Высота падения материала, м,  $G_B = 2$

Коэффициент, учитывающий высоту падения материала(табл.3.1.7),  $B = 0.7$

Суммарное количество перерабатываемого материала, т/час,  $G_{MAX} = 0.5$

Суммарное количество перерабатываемого материала, т/год,  $G_{GOD} = 2160$

Эффективность средств пылеподавления, в долях единицы,  $N_J = 0$

Вид работ: Погрузка

Максимальный разовый выброс, г/с (3.1.1),  $G_C = K_1 \cdot K_2 \cdot K_3 \cdot K_4 \cdot K_5 \cdot K_7 \cdot K_8 \cdot K_9 \cdot K_e \cdot B \cdot G_{MAX} \cdot 106 / 3600 \cdot (1 - N_J) = 0.06 \cdot 0.03 \cdot 1.7 \cdot 1 \cdot 0.7 \cdot 0.1 \cdot 1 \cdot 1 \cdot 1 \cdot 0.7 \cdot 0.5 \cdot 106 / 3600 \cdot (1 - 0) = 0.02083$

Продолжительность выброса составляет менее 20 мин согласно п.2.1 применяется 20-ти минутное осреднение.

Продолжительность пересыпки в минутах (не более 20),  $T_T = 1$

Максимальный разовый выброс, с учетом 20-ти минутного осреднения, г/с,  $G_C = G_C \cdot T_T \cdot 60 / 1200 = 0.02083 \cdot 1 \cdot 60 / 1200 = 0.001042$

Валовый выброс, т/год (3.1.2),  $M_C = K_1 \cdot K_2 \cdot K_{3SR} \cdot K_4 \cdot K_5 \cdot K_7 \cdot K_8 \cdot K_9 \cdot K_e \cdot B \cdot G_{GOD} \cdot (1 - N_J) = 0.06 \cdot 0.03 \cdot 1.2 \cdot 1 \cdot 0.7 \cdot 0.1 \cdot 1 \cdot 1 \cdot 1 \cdot 0.7 \cdot 2160 \cdot (1 - 0) = 0.2286$

Максимальный разовый выброс, г/с (3.2.1),  $G = \max(G, G_C) = 0.001042$

Сумма выбросов, т/год (3.2.4),  $M = M + M_C = 0 + 0.2286 = 0.2286$

С учетом коэффициента гравитационного осаждения

Валовый выброс, т/год,  $M = KOC \cdot M = 0.4 \cdot 0.2286 = 0.0914$

Максимальный разовый выброс,  $G = KOC \cdot G = 0.4 \cdot 0.001042 = 0.000417$

Итоговая таблица:

Код	Наименование ЗВ	Выброс г/с	Выброс т/год
2908	Пыль неорганическая, содержащая двуокись кремния в %: 70-20 (шамот, цемент, пыль цементного производства - глина, глинистый сланец, доменный шлак, песок, клинкер, зола, кремнезем, зола углей казахстанских месторождений) (494)	0.000417	0.0914

## РАСЧЕТ ВАЛОВЫХ ВЫБРОСОВ

Город N 009, Карагандинская область

Объект N 0009, Вариант 2 ППР месторождения Бактай 2026 год

Источник загрязнения N 6052

Источник выделения N 6052 01, Бурение взрывных скважин (руда)

Список литературы:

Методика расчета нормативов выбросов от неорганизованных источников п. 3 Расчетный метод определения выбросов в атмосферу от предприятий по производству строительных материалов

Приложение №11 к Приказу Министра охраны окружающей среды Республики Казахстан от 18.04.2008 №100-п

Коэффициент гравитационного осаждения твердых компонентов, п.2.3,  $KOC = 0.4$

Тип источника выделения: Расчет выбросов пыли при буровых работах

Буровой станок: СБШ-200

Общее количество работающих буровых станков данного типа, шт.,  $N = 2$

Количество одновременно работающих буровых станков данного типа, шт.,  $N1 = 2$

"Чистое" время работы одного станка данного типа, час/год,  $T = 4200$

Крепость горной массы по шкале М.М.Протоdjяконова:  $>12$

Средняя объемная производительность бурового станка, м<sup>3</sup>/час(табл.3.4.1),  $V = 0.44$

Тип выбуриваемой породы и ее крепость (f): Плотнo магнетитовые роговики,  $f > 12$

Влажность выбуриваемого материала, %,  $VL = 5$

Коэфф., учитывающий влажность выбуриваемого материала(табл.3.1.4),  $K5 = 0.7$

Средства пылеподавления или улавливание пыли: УСП - сухое пылеподавление

Удельное пылевыделение с 1 м<sup>3</sup> выбуренной породы данным типом станков в зависимости от крепости породы, кг/м<sup>3</sup>(табл.3.4.2),  $Q = 5.9$

Примесь: 2908 Пыль неорганическая, содержащая двуокись кремния в %: 70-20 (шамот, цемент, пыль цементного производства - глина, глинистый сланец, доменный шлак, песок, клинкер, зола, кремнезем, зола углей казахстанских месторождений) (494)

С учетом коэффициента гравитационного осаждения

Максимальный разовый выброс одного станка, г/с (3.4.4),  $G = KOC \cdot V \cdot Q \cdot K5 / 3.6 = 0.4 \cdot 0.44 \cdot 5.9 \cdot 0.7 / 3.6 = 0.202$

Валовый выброс одного станка, т/год (3.4.1),  $M = KOC \cdot V \cdot Q \cdot T \cdot K5 \cdot 10^{-3} = 0.4 \cdot 0.44 \cdot 5.9 \cdot 4200 \cdot 0.7 \cdot 10^{-3} = 3.05$

Разовый выброс одновременно работающих станков данного типа, г/с,  $G = G \cdot N1 = 0.202 \cdot 2 = 0.404$

Валовый выброс от всех станков данного типа, т/год,  $M = M \cdot N = 3.05 \cdot 2 = 6.1$

Итоговая таблица:

Код	Наименование ЗВ	Выброс г/с	Выброс т/год
2908	Пыль неорганическая, содержащая двуокись кремния в %: 70-20 (шамот, цемент, пыль цементного производства - глина, глинистый сланец, доменный шлак, песок, клинкер, зола, кремнезем, зола углей казахстанских	0.404	6.1



	месторождений) (494)		
--	----------------------	--	--

### РАСЧЕТ ВАЛОВЫХ ВЫБРОСОВ

Город N 009, Карагандинская область

Объект N 0009, Вариант 2 ПГР месторождения Бактай 2026 год

Источник загрязнения N 6053

Источник выделения N 6053 01, Взрывные работы (руда)

Список литературы:

Методика расчета нормативов выбросов от неорганизованных источников п. 3 Расчетный метод определения выбросов в атмосферу от предприятий по производству строительных материалов

Приложение №11 к Приказу Министра охраны окружающей среды Республики Казахстан от 18.04.2008 №100-п

Коэффициент гравитационного осаждения твердых компонентов, п.2.3, КОС = 0.4

Тип источника выделения: Расчет выбросов загрязняющих веществ при взрывных работах

Взрывчатое вещество: Граммонит, Аммонит ЖВ

Количество взорванного взрывчатого вещества данной марки, т/год, А = 3.9

Количество взорванного взрывчатого вещества за один массовый взрыв, т, АJ = 0.8

Объем взорванной горной породы, м3/год, V = 8000

Максимальный объем взорванной горной породы за один массовый взрыв, м3, VJ = 4.9

Крепость горной массы по шкале М.М.Протоdjяконова: >14

Удельное пылевыведение, кг/м3 взорванной породы(табл.3.5.2), QN = 0.11

Эффективность средств газоподавления, в долях единицы, N = 0

Эффективность средств пылеподавления, в долях единицы, N1 = 0

Примесь: 2908 Пыль неорганическая, содержащая двуокись кремния в %: 70-20 (шамот, цемент, пыль цементного производства - глина, глинистый сланец, доменный шлак, песок, клинкер, зола, кремнезем, зола углей казахстанских месторождений) (494)

С учетом коэффициента гравитационного осаждения

Валовый, т/год (3.5.4),  $\_M\_ = КОС \cdot 0.16 \cdot QN \cdot V \cdot (1-N1) / 1000 = 0.4 \cdot 0.16 \cdot 0.11 \cdot 8000 \cdot (1-0) / 1000 = 0.0563$   
г/с (3.5.6),  $\_G\_ = КОС \cdot 0.16 \cdot QN \cdot VJ \cdot (1-N1) \cdot 1000 / 1200 = 0.4 \cdot 0.16 \cdot 0.11 \cdot 4.9 \cdot (1-0) \cdot 1000 / 1200 = 0.02875$

Крепость породы: >14

Удельное выделение СО из пылегазового облака, т/т(табл.3.5.1), Q = 0.014

Кол-во выбросов с пылегазовым облаком при производстве взрыва, т/год (3.5.2),  $M1GOD = Q \cdot A \cdot (1-N) = 0.014 \cdot 3.9 \cdot (1-0) = 0.0546$

Удельное выделение СО из взорванной горной породы, т/т(табл.3.5.1), Q1 = 0.006

Кол-во выбросов, постепенно выделяющихся в атмосферу из взорванной горной породы, т/год (3.5.3),  $M2GOD = Q1 \cdot A = 0.006 \cdot 3.9 = 0.0234$

Примесь: 0337 Углерод оксид (Оксид углерода, Угарный газ) (584)

Суммарное кол-во выбросов при взрыве, т/год (3.5.1),  $M = M1GOD + M2GOD = 0.0546 + 0.0234 = 0.078$

Максимальный разовый выброс, г/с (3.5.5),  $G = Q \cdot AJ \cdot (1-N) \cdot 106 / 1200 = 0.014 \cdot 0.8 \cdot (1-0) \cdot 106 / 1200 = 9.33$

Удельное выделение NOx из пылегазового облака, т/т(табл.3.5.1), Q = 0.0025

Кол-во выбросов с пылегазовым облаком при производстве взрыва, т/год (3.5.2),  $M1GOD = Q \cdot A \cdot (1-N) = 0.0025 \cdot 3.9 \cdot (1-0) = 0.00975$

Удельное выделение NOx из взорванной горной породы, т/т(табл.3.5.1), Q1 = 0.001

Кол-во выбросов, постепенно выделяющихся в атмосферу из взорванной горной породы, т/год (3.5.3),  $M2GOD = Q1 \cdot A = 0.001 \cdot 3.9 = 0.0039$

Суммарное кол-во выбросов NOx при взрыве, т/год (3.5.1),  $M = M1GOD + M2GOD = 0.00975 + 0.0039 = 0.01365$

Максимальный разовый выброс NOx, г/с (3.5.5),  $G = Q \cdot AJ \cdot (1-N) \cdot 106 / 1200 = 0.0025 \cdot 0.8 \cdot (1-0) \cdot 106 / 1200$

= 1.667

С учетом трансформации оксидов азота, получаем:

Примесь: 0301 Азота (IV) диоксид (Азота диоксид) (4)

Суммарное кол-во выбросов при взрыве, т/год (2.7),  $M_{\Sigma} = 0.8 \cdot M = 0.8 \cdot 0.01365 = 0.01092$

Максимальный разовый выброс, г/с (2.7),  $G_{\Sigma} = 0.8 \cdot G = 0.8 \cdot 1.667 = 1.334$

Примесь: 0304 Азот (II) оксид (Азота оксид) (6)

Суммарное кол-во выбросов при взрыве, т/год (2.8),  $M_{\Sigma} = 0.13 \cdot M = 0.13 \cdot 0.01365 = 0.001775$

Максимальный разовый выброс, г/с (2.8),  $G_{\Sigma} = 0.13 \cdot G = 0.13 \cdot 1.667 = 0.2167$

Итоговая таблица:

Код	Наименование ЗВ	Выброс г/с	Выброс т/год
0301	Азота (IV) диоксид (Азота диоксид) (4)	1.334	0.01092
0304	Азот (II) оксид (Азота оксид) (6)	0.2167	0.001775
0337	Углерод оксид (Оксид углерода, Угарный газ) (584)	9.33	0.078
2908	Пыль неорганическая, содержащая двуокись кремния в %: 70-20 (шамот, цемент, пыль цементного производства - глина, глинистый сланец, доменный шлак, песок, клинкер, зола, кремнезем, зола углей казахстанских месторождений) (494)	0.02875	0.0563

## РАСЧЕТ ВАЛОВЫХ ВЫБРОСОВ

Город N 009, Карагандинская область

Объект N 0009, Вариант 2 ПГР месторождения Бактай 2026 год

Источник загрязнения N 6054

Источник выделения N 6054 01, Транспортировка руды

Список литературы:

Методика расчета нормативов выбросов от неорганизованных источников п. 3 Расчетный метод определения выбросов в атмосферу от предприятий по производству строительных материалов

Приложение №11 к Приказу Министра охраны окружающей среды Республики Казахстан от 18.04.2008 №100-п

Коэффициент гравитационного осаждения твердых компонентов, п.2.3,  $KOC = 0.4$

Тип источника выделения: Расчет выбросов пыли при транспортных работах

Средняя грузоподъемность единицы автотранспорта:  $>15 - <= 20$  тонн

Коэфф., учитывающий грузоподъемность (табл.3.3.1),  $C1 = 1.6$

Средняя скорость передвижения автотранспорта:  $>5 - <= 10$  км/час

Коэфф., учитывающий скорость передвижения (табл.3.3.2),  $C2 = 1$

Состояние дороги: Дорога без покрытия (грунтовая)

Коэфф., учитывающий состояние дороги (табл.3.3.3),  $C3 = 1$

Число автомашин, одновременно работающих в карьере, шт.,  $N1 = 1$

Средняя продолжительность одной ходки в пределах промплощадки, км,  $L = 1$

Число ходок (туда + обратно) всего транспорта в час,  $N = 2$

Коэфф., учитывающий долю пыли, уносимой в атмосферу,  $C7 = 0.01$

Пылевыведение в атмосферу на 1 км пробега, г/км,  $Q1 = 1450$

Влажность поверхностного слоя дороги, %,  $VL = 5$

Коэфф., учитывающий увлажненность дороги (табл.3.1.4),  $K5 = 0.7$

Коэфф., учитывающий профиль поверхности материала на платформе,  $C4 = 1.45$

Наиболее характерная для данного района скорость ветра, м/с,  $V1 = 4.7$

Средняя скорость движения транспортного средства, км/час,  $V2 = 10$

Скорость обдува, м/с,  $VOB = (V1 \cdot V2 / 3.6)0.5 = (4.7 \cdot 10 / 3.6)0.5 = 3.61$

Коэфф., учитывающий скорость обдува материала в кузове (табл.3.3.4),  $C5 = 1.13$

Площадь открытой поверхности материала в кузове, м<sup>2</sup>, S = 15

Перевозимый материал: Руда

Унос материала с 1 м<sup>2</sup> фактической поверхности, г/м<sup>2</sup>\*с(табл.3.1.1), Q = 0.002

Влажность перевозимого материала, %, VL = 8

Коэфф., учитывающий влажность перевозимого материала(табл.3.1.4), K5M = 0.4

Количество дней с устойчивым снежным покровом, TSP = 103

Продолжительность осадков в виде дождя, часов/год, TO = 352

Количество дней с осадками в виде дождя в году, TD = 2 · TO / 24 = 2 · 352 / 24 = 29.33

Примесь: 2908 Пыль неорганическая, содержащая двуокись кремния в %: 70-20 (шамот, цемент, пыль цементного производства - глина, глинистый сланец, доменный шлак, песок, клинкер, зола, кремнезем, зола углей казахстанских месторождений) (494)

С учетом коэффициента гравитационного осаждения

Максимальный разовый выброс, г/с (3.3.1),  $G = KOC \cdot (C1 \cdot C2 \cdot C3 \cdot K5 \cdot C7 \cdot N \cdot L \cdot Q1 / 3600 + C4 \cdot C5 \cdot K5M \cdot Q \cdot S \cdot N1) = 0.4 \cdot (1.6 \cdot 1 \cdot 1 \cdot 0.7 \cdot 0.01 \cdot 2 \cdot 1 \cdot 1450 / 3600 + 1.45 \cdot 1.13 \cdot 0.4 \cdot 0.002 \cdot 15 \cdot 1) = 0.01147$

Валовый выброс, т/год (3.3.2),  $M = 0.0864 \cdot G \cdot (365 - (TSP + TD)) = 0.0864 \cdot 0.01147 \cdot (365 - (103 + 29.33)) = 0.2306$

Итоговая таблица:

Код	Наименование ЗВ	Выброс г/с	Выброс т/год
2908	Пыль неорганическая, содержащая двуокись кремния в %: 70-20 (шамот, цемент, пыль цементного производства - глина, глинистый сланец, доменный шлак, песок, клинкер, зола, кремнезем, зола углей казахстанских месторождений) (494)	0.01147	0.2306

## РАСЧЕТ ВАЛОВЫХ ВЫБРОСОВ

Город N 009, Карагандинская область

Объект N 0009, Вариант 2 ППР месторождения Бактай 2026 год

Источник загрязнения N 6055

Источник выделения N 6055 01, Сварочный пост

Список литературы:

Методика расчета выбросов загрязняющих веществ в атмосферу при сварочных работах (по величинам удельных выбросов). РНД 211.2.02.03-2004. Астана, 2005

Коэффициент трансформации оксидов азота в NO<sub>2</sub>, KNO<sub>2</sub> = 0.8

Коэффициент трансформации оксидов азота в NO, KNO = 0.13

РАСЧЕТ выбросов ЗВ от сварки металлов

Вид сварки: Ручная дуговая сварка сталей штучными электродами

Электрод (сварочный материал): МР-3

Расход сварочных материалов, кг/год, B = 1000

Фактический максимальный расход сварочных материалов, с учетом дискретности работы оборудования, кг/час, BMAX = 0.114

Удельное выделение сварочного аэрозоля,

г/кг расходуемого материала (табл. 1, 3), GIS = 11.5

в том числе:

Примесь: 0123 Железо (II, III) оксиды (диЖелезо триоксид, Железа оксид) /в пересчете на железо/ (274)

Удельное выделение загрязняющих веществ,

г/кг расходуемого материала (табл. 1, 3), GIS = 9.77

Валовый выброс, т/год (5.1),  $M = GIS \cdot B / 106 = 9.77 \cdot 1000 / 106 = 0.00977$

Максимальный из разовых выброс, г/с (5.2),  $G = GIS \cdot BMAX / 3600 = 9.77 \cdot 0.114 / 3600 = 0.0003094$

Примесь: 0143 Марганец и его соединения /в пересчете на марганца (IV) оксид/ (327)

Удельное выделение загрязняющих веществ,

г/кг расходуемого материала (табл. 1, 3),  $G_{IS} = 1.73$

Валовый выброс, т/год (5.1),  $M = G_{IS} \cdot B / 106 = 1.73 \cdot 1000 / 106 = 0.00173$

Максимальный из разовых выброс, г/с (5.2),  $G = G_{IS} \cdot B_{MAX} / 3600 = 1.73 \cdot 0.114 / 3600 = 0.0000548$

Газы:

Примесь: 0342 Фтористые газообразные соединения /в пересчете на фтор/ (617)

Удельное выделение загрязняющих веществ,

г/кг расходуемого материала (табл. 1, 3),  $G_{IS} = 0.4$

Валовый выброс, т/год (5.1),  $M = G_{IS} \cdot B / 106 = 0.4 \cdot 1000 / 106 = 0.0004$

Максимальный из разовых выброс, г/с (5.2),  $G = G_{IS} \cdot B_{MAX} / 3600 = 0.4 \cdot 0.114 / 3600 = 0.00001267$

Вид сварки: Газовая сварка алюминия с использованием пропан-бутановой смеси

Электрод (сварочный материал): Пропан-бутановая смесь

Расход сварочных материалов, кг/год,  $B = 1000$

Фактический максимальный расход сварочных материалов,

с учетом дискретности работы оборудования, кг/час,  $B_{MAX} = 0.114$

Примесь: 0101 Алюминий оксид (диАлюминий триоксид) /в пересчете на алюминий/ (20)

Удельное выделение загрязняющих веществ,

г/кг расходуемого материала (табл. 1, 3),  $G_{IS} = 0.06$

Валовый выброс, т/год (5.1),  $M = G_{IS} \cdot B / 106 = 0.06 \cdot 1000 / 106 = 0.00006$

Максимальный из разовых выброс, г/с (5.2),  $G = G_{IS} \cdot B_{MAX} / 3600 = 0.06 \cdot 0.114 / 3600 = 0.0000019$

Газы:

Расчет выбросов оксидов азота:

Удельное выделение загрязняющих веществ,

г/кг расходуемого материала (табл. 1, 3),  $G_{IS} = 15$

С учетом трансформации оксидов азота получаем:

Примесь: 0301 Азота (IV) диоксид (Азота диоксид) (4)

Валовый выброс, т/год (5.1),  $M = KNO_2 \cdot G_{IS} \cdot B / 106 = 0.8 \cdot 15 \cdot 1000 / 106 = 0.012$

Максимальный из разовых выброс, г/с (5.2),  $G = KNO_2 \cdot G_{IS} \cdot B_{MAX} / 3600 = 0.8 \cdot 15 \cdot 0.114 / 3600 = 0.00038$

Примесь: 0304 Азот (II) оксид (Азота оксид) (6)

Валовый выброс, т/год (5.1),  $M = KNO \cdot G_{IS} \cdot B / 106 = 0.13 \cdot 15 \cdot 1000 / 106 = 0.00195$

Максимальный из разовых выброс, г/с (5.2),  $G = KNO \cdot G_{IS} \cdot B_{MAX} / 3600 = 0.13 \cdot 15 \cdot 0.114 / 3600 = 0.0000618$

ИТОГО:

Код	Наименование ЗВ	Выброс г/с	Выброс т/год
0101	Алюминий оксид (диАлюминий триоксид) /в пересчете на алюминий/ (20)	0.0000019	0.00006
0123	Железо (II, III) оксиды (диЖелезо триоксид, Железа оксид) /в пересчете на железо/ (274)	0.0003094	0.00977
0143	Марганец и его соединения /в пересчете на марганца (IV) оксид/ (327)	0.0000548	0.00173
0301	Азота (IV) диоксид (Азота диоксид) (4)	0.00038	0.012
0304	Азот (II) оксид (Азота оксид) (6)	0.0000618	0.00195
0342	Фтористые газообразные соединения /в пересчете на фтор/ (617)	0.00001267	0.0004

## ОТВАЛЫ ПСП 2026 ГОД

## РАСЧЕТ ВАЛОВЫХ ВЫБРОСОВ

Город N 009, Карагандинская область

Объект N 0009, Вариант 2 ППР месторождения Бактай 2026 год

Источник загрязнения N 6056

Источник выделения N 6056 01, Склад ПСП вскрышного отвала карьера Северный

Список литературы:

Методика расчета нормативов выбросов от неорганизованных источников п. 3 Расчетный метод определения выбросов в атмосферу от предприятий по производству строительных материалов

Приложение №11 к Приказу Министра охраны окружающей среды Республики Казахстан от 18.04.2008 №100-п

Коэффициент гравитационного осаждения твердых компонентов, п.2.3, КОС = 0.4

Тип источника выделения: Погрузочно-разгрузочные работы, пересыпки, статическое хранение пылящих материалов

п.3.1.Погрузочно-разгрузочные работы, пересыпки пылящих материалов

Материал: ПСП

Весовая доля пылевой фракции в материале(табл.3.1.1),  $K_1 = 0.03$ Доля пыли, переходящей в аэрозоль(табл.3.1.1),  $K_2 = 0.04$ 

Примесь: 2908 Пыль неорганическая, содержащая двуокись кремния в %: 70-20 (шамот, цемент, пыль цементного производства - глина, глинистый сланец, доменный шлак, песок, клинкер, зола, кремнезем, зола углей казахстанских месторождений) (494)

Материал негранулирован. Коэффициент  $K_e$  принимается равным 1

Степень открытости: с 4-х сторон

Загрузочный рукав не применяется

Коэффициент, учитывающий степень защищенности узла(табл.3.1.3),  $K_4 = 1$ Скорость ветра (среднегодовая), м/с,  $G_{3SR} = 4.7$ Коэфф., учитывающий среднегодовую скорость ветра(табл.3.1.2),  $K_{3SR} = 1.2$ Скорость ветра (максимальная), м/с,  $G_3 = 9$ Коэфф., учитывающий максимальную скорость ветра(табл.3.1.2),  $K_3 = 1.7$ Влажность материала, %,  $V_L = 10$ Коэфф., учитывающий влажность материала(табл.3.1.4),  $K_5 = 0.1$ Размер куска материала, мм,  $G_7 = 2$ Коэффициент, учитывающий крупность материала(табл.3.1.5),  $K_7 = 0.8$ Высота падения материала, м,  $G_B = 5$ Коэффициент, учитывающий высоту падения материала(табл.3.1.7),  $B = 1.5$ Грузоподъемность одного автосамосвала свыше 10 т, коэффициент,  $K_9 = 0.1$ Суммарное количество перерабатываемого материала, т/час,  $G_{MAX} = 9.2$ Суммарное количество перерабатываемого материала, т/год,  $G_{GOD} = 80325$ Эффективность средств пылеподавления, в долях единицы,  $N_J = 0$ 

Вид работ: Разгрузка

Максимальный разовый выброс, г/с (3.1.1),  $G_C = K_1 \cdot K_2 \cdot K_3 \cdot K_4 \cdot K_5 \cdot K_7 \cdot K_8 \cdot K_9 \cdot K_e \cdot B \cdot G_{MAX} \cdot 106 / 3600 \cdot (1 - N_J) = 0.03 \cdot 0.04 \cdot 1.7 \cdot 1 \cdot 0.1 \cdot 0.8 \cdot 1 \cdot 0.1 \cdot 1 \cdot 1.5 \cdot 9.2 \cdot 106 / 3600 \cdot (1 - 0) = 0.0626$ Валовый выброс, т/год (3.1.2),  $M_C = K_1 \cdot K_2 \cdot K_{3SR} \cdot K_4 \cdot K_5 \cdot K_7 \cdot K_8 \cdot K_9 \cdot K_e \cdot B \cdot G_{GOD} \cdot (1 - N_J) = 0.03 \cdot 0.04 \cdot 1.2 \cdot 1 \cdot 0.1 \cdot 0.8 \cdot 1 \cdot 0.1 \cdot 1 \cdot 1.5 \cdot 80325 \cdot (1 - 0) = 1.388$ Максимальный разовый выброс, г/с (3.2.1),  $G = \text{MAX}(G, G_C) = 0.0626$ Сумма выбросов, т/год (3.2.4),  $M = M + M_C = 0 + 1.388 = 1.388$ 

С учетом коэффициента гравитационного осаждения

Валовый выброс, т/год,  $M = \text{КОС} \cdot M = 0.4 \cdot 1.388 = 0.555$ Максимальный разовый выброс,  $G = \text{КОС} \cdot G = 0.4 \cdot 0.0626 = 0.02504$ 

Итоговая таблица:

Код	Наименование ЗВ	Выброс г/с	Выброс т/год
2908	Пыль неорганическая, содержащая двуокись кремния в %: 70-20 (шамот, цемент, пыль цементного производства - глина, глинистый сланец, доменный шлак, песок, клинкер, зола, кремнезем, зола углей казахстанских месторождений) (494)	0.02504	0.555

### РАСЧЕТ ВАЛОВЫХ ВЫБРОСОВ

Город N 009, Карагандинская область

Объект N 0009, Вариант 2 ППР месторождения Бактай 2026 год

Источник загрязнения N 6057

Источник выделения N 6057 01, Склад ПСП вскрышного отвала карьера Северный

Список литературы:

Методика расчета нормативов выбросов от неорганизованных источников п. 3 Расчетный метод определения выбросов в атмосферу от предприятий по производству строительных материалов

Приложение №11 к Приказу Министра охраны окружающей среды Республики Казахстан от 18.04.2008 №100-п

Коэффициент гравитационного осаждения твердых компонентов, п.2.3, КОС = 0.4

Тип источника выделения: Погрузочно-разгрузочные работы, пересыпки, статическое хранение пылящих материалов

п.3.1. Погрузочно-разгрузочные работы, пересыпки пылящих материалов

Материал: ПСП

Весовая доля пылевой фракции в материале (табл.3.1.1),  $K_1 = 0.03$

Доля пыли, переходящей в аэрозоль (табл.3.1.1),  $K_2 = 0.04$

Примесь: 2908 Пыль неорганическая, содержащая двуокись кремния в %: 70-20 (шамот, цемент, пыль цементного производства - глина, глинистый сланец, доменный шлак, песок, клинкер, зола, кремнезем, зола углей казахстанских месторождений) (494)

Материал негранулирован. Коэффициент  $K_6$  принимается равным 1

Степень открытости: с 4-х сторон

Забросочный рукав не применяется

Коэффициент, учитывающий степень защищенности узла (табл.3.1.3),  $K_4 = 1$

Скорость ветра (среднегодовая), м/с,  $G_{3SR} = 4.7$

Коэфф., учитывающий среднегодовую скорость ветра (табл.3.1.2),  $K_{3SR} = 1.2$

Скорость ветра (максимальная), м/с,  $G_3 = 9$

Коэфф., учитывающий максимальную скорость ветра (табл.3.1.2),  $K_3 = 1.7$

Влажность материала, %,  $V_L = 10$

Коэфф., учитывающий влажность материала (табл.3.1.4),  $K_5 = 0.1$

Размер куска материала, мм,  $G_7 = 2$

Коэффициент, учитывающий крупность материала (табл.3.1.5),  $K_7 = 0.8$

Высота падения материала, м,  $G_B = 5$

Коэффициент, учитывающий высоту падения материала (табл.3.1.7),  $B = 1.5$

Суммарное количество перерабатываемого материала, т/час,  $G_{MAX} = 9.2$

Суммарное количество перерабатываемого материала, т/год,  $G_{GOD} = 80325$

Эффективность средств пылеподавления, в долях единицы,  $NJ = 0$

Вид работ: Погрузка

Максимальный разовый выброс, г/с (3.1.1),  $GC = K_1 \cdot K_2 \cdot K_3 \cdot K_4 \cdot K_5 \cdot K_7 \cdot K_8 \cdot K_9 \cdot K_E \cdot B \cdot G_{MAX} \cdot 106 / 3600 \cdot (1 - NJ) = 0.03 \cdot 0.04 \cdot 1.7 \cdot 1 \cdot 0.1 \cdot 0.8 \cdot 1 \cdot 1 \cdot 1 \cdot 1.5 \cdot 9.2 \cdot 106 / 3600 \cdot (1 - 0) = 0.626$

Продолжительность выброса составляет менее 20 мин согласно п.2.1 применяется 20-ти минутное осреднение.

Продолжительность пересыпки в минутах (не более 20),  $TT = 1$

Максимальный разовый выброс, с учетом 20-ти минутного осреднения, г/с,  $GC = GC \cdot TT \cdot 60 / 1200 = 0.626 \cdot 1 \cdot 60 / 1200 = 0.0313$

Валовый выброс, т/год (3.1.2),  $MC = K1 \cdot K2 \cdot K3SR \cdot K4 \cdot K5 \cdot K7 \cdot K8 \cdot K9 \cdot KE \cdot B \cdot GGOD \cdot (1-NJ) = 0.03 \cdot 0.04 \cdot 1.2 \cdot 1 \cdot 0.1 \cdot 0.8 \cdot 1 \cdot 1 \cdot 1 \cdot 1.5 \cdot 80325 \cdot (1-0) = 13.88$

Максимальный разовый выброс, г/с (3.2.1),  $G = MAX(G, GC) = 0.0313$

Сумма выбросов, т/год (3.2.4),  $M = M + MC = 0 + 13.88 = 13.88$

п.3.2.Статическое хранение материала

Материал: ПСП

Примесь: 2908 Пыль неорганическая, содержащая двуокись кремния в %: 70-20 (шамот, цемент, пыль цементного производства - глина, глинистый сланец, доменный шлак, песок, клинкер, зола, кремнезем, зола углей казахстанских месторождений) (494)

Материал негранулирован. Коэффициент  $Ke$  принимается равным 1

Степень открытости: с 4-х сторон

Загрузочный рукав не применяется

Коэффициент, учитывающий степень защищенности узла(табл.3.1.3),  $K4 = 1$

Скорость ветра (среднегодовая), м/с,  $G3SR = 4.7$

Коэфф., учитывающий среднегодовую скорость ветра(табл.3.1.2),  $K3SR = 1.2$

Скорость ветра (максимальная), м/с,  $G3 = 9$

Коэфф., учитывающий максимальную скорость ветра(табл.3.1.2),  $K3 = 1.7$

Влажность материала, %,  $VL = 10$

Коэфф., учитывающий влажность материала(табл.3.1.4),  $K5 = 0.1$

Размер куска материала, мм,  $G7 = 2$

Коэффициент, учитывающий крупность материала(табл.3.1.5),  $K7 = 0.8$

Поверхность пыления в плане, м<sup>2</sup>,  $S = 7300$

Коэфф., учитывающий профиль поверхности складываемого материала,  $K6 = 1.45$

Унос материала с 1 м<sup>2</sup> фактической поверхности, г/м<sup>2</sup>\*с(табл.3.1.1),  $Q = 0.002$

Количество дней с устойчивым снежным покровом,  $TSP = 103$

Продолжительность осадков в виде дождя, часов/год,  $TO = 352$

Количество дней с осадками в виде дождя в году,  $TD = 2 \cdot TO / 24 = 2 \cdot 352 / 24 = 29.33$

Эффективность средств пылеподавления, в долях единицы,  $NJ = 0$

Максимальный разовый выброс, г/с (3.2.3),  $GC = K3 \cdot K4 \cdot K5 \cdot K6 \cdot K7 \cdot Q \cdot S \cdot (1-NJ) = 1.7 \cdot 1 \cdot 0.1 \cdot 1.45 \cdot 0.8 \cdot 0.002 \cdot 7300 \cdot (1-0) = 2.88$

Валовый выброс, т/год (3.2.5),  $MC = 0.0864 \cdot K3SR \cdot K4 \cdot K5 \cdot K6 \cdot K7 \cdot Q \cdot S \cdot (365-(TSP + TD)) \cdot (1-NJ) = 0.0864 \cdot 1.2 \cdot 1 \cdot 0.1 \cdot 1.45 \cdot 0.8 \cdot 0.002 \cdot 7300 \cdot (365-(103 + 29.33)) \cdot (1-0) = 40.86$

Сумма выбросов, г/с (3.2.1, 3.2.2),  $G = G + GC = 0.0313 + 2.88 = 2.91$

Сумма выбросов, т/год (3.2.4),  $M = M + MC = 13.88 + 40.86 = 54.7$

С учетом коэффициента гравитационного осаждения

Валовый выброс, т/год,  $M = KOC \cdot M = 0.4 \cdot 54.7 = 21.9$

Максимальный разовый выброс,  $G = KOC \cdot G = 0.4 \cdot 2.91 = 1.164$

Итоговая таблица:

Код	Наименование ЗВ	Выброс г/с	Выброс т/год
2908	Пыль неорганическая, содержащая двуокись кремния в %: 70-20 (шамот, цемент, пыль цементного производства - глина, глинистый сланец, доменный шлак, песок, клинкер, зола, кремнезем, зола углей казахстанских месторождений) (494)	1.164	21.9

## РАСЧЕТ ВАЛОВЫХ ВЫБРОСОВ

Город N 009, Карагандинская область

Объект N 0009, Вариант 2 ППР месторождения Бактай 2026 год

Источник загрязнения N 6058

Источник выделения N 6058 01, Склад ПСП вскрышного отвала карьеров Центральный и Южный

Список литературы:

Методика расчета нормативов выбросов от неорганизованных источников п. 3 Расчетный метод определения выбросов в атмосферу от предприятий по производству строительных материалов  
Приложение №11 к Приказу Министра охраны окружающей среды Республики Казахстан от 18.04.2008 №100-п

Коэффициент гравитационного осаждения твердых компонентов, п.2.3, КОС = 0.4

Тип источника выделения: Погрузочно-разгрузочные работы, пересыпки, статическое хранение пылящих материалов

п.3.1.Погрузочно-разгрузочные работы, пересыпки пылящих материалов

Материал: ПСП

Весовая доля пылевой фракции в материале(табл.3.1.1),  $K_1 = 0.03$

Доля пыли, переходящей в аэрозоль(табл.3.1.1),  $K_2 = 0.04$

Примесь: 2908 Пыль неорганическая, содержащая двуокись кремния в %: 70-20 (шамот, цемент, пыль цементного производства - глина, глинистый сланец, доменный шлак, песок, клинкер, зола, кремнезем, зола углей казахстанских месторождений) (494)

Материал негранулирован. Коэффициент  $K_e$  принимается равным 1

Степень открытости: с 4-х сторон

Загрузочный рукав не применяется

Коэффициент, учитывающий степень защищенности узла(табл.3.1.3),  $K_4 = 1$

Скорость ветра (среднегодовая), м/с,  $G_{3SR} = 4.7$

Коэфф., учитывающий среднегодовую скорость ветра(табл.3.1.2),  $K_{3SR} = 1.2$

Скорость ветра (максимальная), м/с,  $G_3 = 9$

Коэфф., учитывающий максимальную скорость ветра(табл.3.1.2),  $K_3 = 1.7$

Влажность материала, %,  $VL = 10$

Коэфф., учитывающий влажность материала(табл.3.1.4),  $K_5 = 0.1$

Размер куска материала, мм,  $G_7 = 2$

Коэффициент, учитывающий крупность материала(табл.3.1.5),  $K_7 = 0.8$

Высота падения материала, м,  $GB = 5$

Коэффициент, учитывающий высоту падения материала(табл.3.1.7),  $B = 1.5$

Грузоподъемность одного автосамосвала свыше 10 т, коэффициент,  $K_9 = 0.1$

Суммарное количество перерабатываемого материала, т/час,  $G_{MAX} = 15.1$

Суммарное количество перерабатываемого материала, т/год,  $G_{GOD} = 132192$

Эффективность средств пылеподавления, в долях единицы,  $NJ = 0$

Вид работ: Разгрузка

Максимальный разовый выброс, г/с (3.1.1),  $GC = K_1 \cdot K_2 \cdot K_3 \cdot K_4 \cdot K_5 \cdot K_7 \cdot K_8 \cdot K_9 \cdot K_e \cdot B \cdot G_{MAX} \cdot 106 / 3600 \cdot (1 - NJ) = 0.03 \cdot 0.04 \cdot 1.7 \cdot 1 \cdot 0.1 \cdot 0.8 \cdot 1 \cdot 0.1 \cdot 1 \cdot 1.5 \cdot 15.1 \cdot 106 / 3600 \cdot (1 - 0) = 0.1027$

Валовый выброс, т/год (3.1.2),  $MC = K_1 \cdot K_2 \cdot K_{3SR} \cdot K_4 \cdot K_5 \cdot K_7 \cdot K_8 \cdot K_9 \cdot K_e \cdot B \cdot G_{GOD} \cdot (1 - NJ) = 0.03 \cdot 0.04 \cdot 1.2 \cdot 1 \cdot 0.1 \cdot 0.8 \cdot 1 \cdot 0.1 \cdot 1 \cdot 1.5 \cdot 132192 \cdot (1 - 0) = 2.284$

Максимальный разовый выброс, г/с (3.2.1),  $G = \text{MAX}(G, GC) = 0.1027$

Сумма выбросов, т/год (3.2.4),  $M = M + MC = 0 + 2.284 = 2.284$

С учетом коэффициента гравитационного осаждения

Валовый выброс, т/год,  $M = КОС \cdot M = 0.4 \cdot 2.284 = 0.914$

Максимальный разовый выброс,  $G = КОС \cdot G = 0.4 \cdot 0.1027 = 0.0411$

Итоговая таблица:

Код	Наименование ЗВ	Выброс г/с	Выброс т/год
2908	Пыль неорганическая, содержащая двуокись кремния в %: 70-20 (шамот, цемент, пыль цементного производства - глина, глинистый сланец, доменный шлак, песок, клинкер, зола, кремнезем, зола углей казахстанских месторождений) (494)	0.0411	0.914



Город N 009, Карагандинская область  
 Объект N 0009, Вариант 2 ППР месторождения Бактай 2026 год

Источник загрязнения N 6059

Источник выделения N 6059 01, Склад ПСП вскрышного отвала карьеров Центральный и Южный

Список литературы:

Методика расчета нормативов выбросов от неорганизованных источников п. 3 Расчетный метод определения выбросов в атмосферу от предприятий по производству строительных материалов

Приложение №11 к Приказу Министра охраны окружающей среды Республики Казахстан от 18.04.2008 №100-п

Коэффициент гравитационного осаждения твердых компонентов, п.2.3,  $KOC = 0.4$

Тип источника выделения: Погрузочно-разгрузочные работы, пересыпки, статическое хранение пылящих материалов

п.3.1. Погрузочно-разгрузочные работы, пересыпки пылящих материалов

Материал: ПСП

Весовая доля пылевой фракции в материале (табл.3.1.1),  $K1 = 0.03$

Доля пыли, переходящей в аэрозоль (табл.3.1.1),  $K2 = 0.04$

Примесь: 2908 Пыль неорганическая, содержащая двуокись кремния в %: 70-20 (шамот, цемент, пыль цементного производства - глина, глинистый сланец, доменный шлак, песок, клинкер, зола, кремнезем, зола углей казахстанских месторождений) (494)

Материал негранулирован. Коэффициент  $K_e$  принимается равным 1

Степень открытости: с 4-х сторон

Зажужный рукав не применяется

Коэффициент, учитывающий степень защищенности узла (табл.3.1.3),  $K4 = 1$

Скорость ветра (среднегодовая), м/с,  $G3SR = 4.7$

Коэфф., учитывающий среднегодовую скорость ветра (табл.3.1.2),  $K3SR = 1.2$

Скорость ветра (максимальная), м/с,  $G3 = 9$

Коэфф., учитывающий максимальную скорость ветра (табл.3.1.2),  $K3 = 1.7$

Влажность материала, %,  $VL = 10$

Коэфф., учитывающий влажность материала (табл.3.1.4),  $K5 = 0.1$

Размер куска материала, мм,  $G7 = 2$

Коэффициент, учитывающий крупность материала (табл.3.1.5),  $K7 = 0.8$

Высота падения материала, м,  $GB = 5$

Коэффициент, учитывающий высоту падения материала (табл.3.1.7),  $B = 1.5$

Суммарное количество перерабатываемого материала, т/час,  $GMAX = 15.1$

Суммарное количество перерабатываемого материала, т/год,  $GGOD = 132192$

Эффективность средств пылеподавления, в долях единицы,  $NJ = 0$

Вид работ: Погрузка

Максимальный разовый выброс, г/с (3.1.1),  $GC = K1 \cdot K2 \cdot K3 \cdot K4 \cdot K5 \cdot K7 \cdot K8 \cdot K9 \cdot K_e \cdot B \cdot GMAX \cdot 106 / 3600 \cdot (1 - NJ) = 0.03 \cdot 0.04 \cdot 1.7 \cdot 1 \cdot 0.1 \cdot 0.8 \cdot 1 \cdot 1 \cdot 1 \cdot 1.5 \cdot 15.1 \cdot 106 / 3600 \cdot (1 - 0) = 1.027$

Продолжительность выброса составляет менее 20 мин согласно п.2.1 применяется 20-ти минутное осреднение.

Продолжительность пересыпки в минутах (не более 20),  $TT = 1$

Максимальный разовый выброс, с учетом 20-ти минутного осреднения, г/с,  $GC = GC \cdot TT \cdot 60 / 1200 = 1.027 \cdot 1 \cdot 60 / 1200 = 0.0514$

Валовый выброс, т/год (3.1.2),  $MC = K1 \cdot K2 \cdot K3SR \cdot K4 \cdot K5 \cdot K7 \cdot K8 \cdot K9 \cdot K_e \cdot B \cdot GGOD \cdot (1 - NJ) = 0.03 \cdot 0.04 \cdot 1.2 \cdot 1 \cdot 0.1 \cdot 0.8 \cdot 1 \cdot 1 \cdot 1 \cdot 1.5 \cdot 132192 \cdot (1 - 0) = 22.84$

Максимальный разовый выброс, г/с (3.2.1),  $G = MAX(G, GC) = 0.0514$

Сумма выбросов, т/год (3.2.4),  $M = M + MC = 0 + 22.84 = 22.84$

п.3.2. Статическое хранение материала

Материал: ПСП

Примесь: 2908 Пыль неорганическая, содержащая двуокись кремния в %: 70-20 (шамот, цемент, пыль цементного производства - глина, глинистый сланец, доменный шлак, песок, клинкер, зола, кремнезем, зола

углей казахстанских месторождений) (494)

Материал негранулирован. Коэффициент  $K_e$  принимается равным 1

Степень открытости: с 4-х сторон

Загрузочный рукав не применяется

Коэффициент, учитывающий степень защищенности узла(табл.3.1.3),  $K_4 = 1$

Скорость ветра (среднегодовая), м/с,  $G3SR = 4.7$

Коэфф., учитывающий среднегодовую скорость ветра(табл.3.1.2),  $K3SR = 1.2$

Скорость ветра (максимальная), м/с,  $G3 = 9$

Коэфф., учитывающий максимальную скорость ветра(табл.3.1.2),  $K3 = 1.7$

Влажность материала, %,  $VL = 10$

Коэфф., учитывающий влажность материала(табл.3.1.4),  $K5 = 0.1$

Размер куска материала, мм,  $G7 = 2$

Коэффициент, учитывающий крупность материала(табл.3.1.5),  $K7 = 0.8$

Поверхность пыления в плане, м<sup>2</sup>,  $S = 4000$

Коэфф., учитывающий профиль поверхности складываемого материала,  $K6 = 1.45$

Унос материала с 1 м<sup>2</sup> фактической поверхности, г/м<sup>2</sup>\*с(табл.3.1.1),  $Q = 0.002$

Количество дней с устойчивым снежным покровом,  $TSP = 103$

Продолжительность осадков в виде дождя, часов/год,  $TO = 352$

Количество дней с осадками в виде дождя в году,  $TD = 2 \cdot TO / 24 = 2 \cdot 352 / 24 = 29.33$

Эффективность средств пылеподавления, в долях единицы,  $NJ = 0$

Максимальный разовый выброс, г/с (3.2.3),  $GC = K3 \cdot K4 \cdot K5 \cdot K6 \cdot K7 \cdot Q \cdot S \cdot (1-NJ) = 1.7 \cdot 1 \cdot 0.1 \cdot 1.45 \cdot 0.8 \cdot 0.002 \cdot 4000 \cdot (1-0) = 1.578$

Валовый выброс, т/год (3.2.5),  $MC = 0.0864 \cdot K3SR \cdot K4 \cdot K5 \cdot K6 \cdot K7 \cdot Q \cdot S \cdot (365-(TSP + TD)) \cdot (1-NJ) = 0.0864 \cdot 1.2 \cdot 1 \cdot 0.1 \cdot 1.45 \cdot 0.8 \cdot 0.002 \cdot 4000 \cdot (365-(103 + 29.33)) \cdot (1-0) = 22.4$

Сумма выбросов, г/с (3.2.1, 3.2.2),  $G = G + GC = 0.0514 + 1.578 = 1.63$

Сумма выбросов, т/год (3.2.4),  $M = M + MC = 22.84 + 22.4 = 45.2$

С учетом коэффициента гравитационного осаждения

Валовый выброс, т/год,  $M = KOC \cdot M = 0.4 \cdot 45.2 = 18.08$

Максимальный разовый выброс,  $G = KOC \cdot G = 0.4 \cdot 1.63 = 0.652$

Итоговая таблица:

Код	Наименование ЗВ	Выброс г/с	Выброс т/год
2908	Пыль неорганическая, содержащая двуокись кремния в %: 70-20 (шамот, цемент, пыль цементного производства - глина, глинистый сланец, доменный шлак, песок, клинкер, зола, кремнезем, зола углей казахстанских месторождений) (494)	0.652	18.08

## РАСЧЕТ ВАЛОВЫХ ВЫБРОСОВ

Город N 009, Карагандинская область

Объект N 0009, Вариант 2 ППР месторождения Бактай 2026 год

Источник загрязнения N 6060

Источник выделения N 6060 01, Склад ПСП карьера Северный

Список литературы:

Методика расчета нормативов выбросов от неорганизованных источников п. 3 Расчетный метод определения выбросов в атмосферу от предприятий по производству строительных материалов

Приложение №11 к Приказу Министра охраны окружающей среды Республики Казахстан от 18.04.2008 №100-п

Коэффициент гравитационного осаждения твердых компонентов, п.2.3,  $KOC = 0.4$

Тип источника выделения: Погрузочно-разгрузочные работы, пересыпки, статическое хранение пылящих материалов

п.3.1.Погрузочно-разгрузочные работы, пересыпки пылящих материалов

Материал: ПСП

Весовая доля пылевой фракции в материале(табл.3.1.1),  $K_1 = 0.03$

Доля пыли, переходящей в аэрозоль(табл.3.1.1),  $K_2 = 0.04$

Примесь: 2908 Пыль неорганическая, содержащая двуокись кремния в %: 70-20 (шамот, цемент, пыль цементного производства - глина, глинистый сланец, доменный шлак, песок, клинкер, зола, кремнезем, зола углей казахстанских месторождений) (494)

Материал негранулирован. Коэффициент  $K_e$  принимается равным 1

Степень открытости: с 4-х сторон

Загрузочный рукав не применяется

Коэффициент, учитывающий степень защищенности узла(табл.3.1.3),  $K_4 = 1$

Скорость ветра (среднегодовая), м/с,  $G3SR = 4.7$

Коэфф., учитывающий среднегодовую скорость ветра(табл.3.1.2),  $K3SR = 1.2$

Скорость ветра (максимальная), м/с,  $G_3 = 9$

Коэфф., учитывающий максимальную скорость ветра(табл.3.1.2),  $K_3 = 1.7$

Влажность материала, %,  $VL = 10$

Коэфф., учитывающий влажность материала(табл.3.1.4),  $K_5 = 0.1$

Размер куска материала, мм,  $G_7 = 2$

Коэффициент, учитывающий крупность материала(табл.3.1.5),  $K_7 = 0.8$

Высота падения материала, м,  $GB = 5$

Коэффициент, учитывающий высоту падения материала(табл.3.1.7),  $B = 1.5$

Грузоподъемность одного автосамосвала свыше 10 т, коэффициент,  $K_9 = 0.1$

Суммарное количество перерабатываемого материала, т/час,  $GMAX = 7$

Суммарное количество перерабатываемого материала, т/год,  $GGOD = 61587$

Эффективность средств пылеподавления, в долях единицы,  $NJ = 0$

Вид работ: Разгрузка

Максимальный разовый выброс, г/с (3.1.1),  $GC = K_1 \cdot K_2 \cdot K_3 \cdot K_4 \cdot K_5 \cdot K_7 \cdot K_8 \cdot K_9 \cdot K_e \cdot B \cdot GMAX \cdot 106 / 3600 \cdot (1 - NJ) = 0.03 \cdot 0.04 \cdot 1.7 \cdot 1 \cdot 0.1 \cdot 0.8 \cdot 1 \cdot 0.1 \cdot 1 \cdot 1.5 \cdot 7 \cdot 106 / 3600 \cdot (1 - 0) = 0.0476$

Валовый выброс, т/год (3.1.2),  $MC = K_1 \cdot K_2 \cdot K3SR \cdot K_4 \cdot K_5 \cdot K_7 \cdot K_8 \cdot K_9 \cdot K_e \cdot B \cdot GGOD \cdot (1 - NJ) = 0.03 \cdot 0.04 \cdot 1.2 \cdot 1 \cdot 0.1 \cdot 0.8 \cdot 1 \cdot 0.1 \cdot 1 \cdot 1.5 \cdot 61587 \cdot (1 - 0) = 1.064$

Максимальный разовый выброс, г/с (3.2.1),  $G = MAX(G, GC) = 0.0476$

Сумма выбросов, т/год (3.2.4),  $M = M + MC = 0 + 1.064 = 1.064$

С учетом коэффициента гравитационного осаждения

Валовый выброс, т/год,  $M = KOC \cdot M = 0.4 \cdot 1.064 = 0.426$

Максимальный разовый выброс,  $G = KOC \cdot G = 0.4 \cdot 0.0476 = 0.01904$

Итоговая таблица:

Код	Наименование ЗВ	Выброс г/с	Выброс т/год
2908	Пыль неорганическая, содержащая двуокись кремния в %: 70-20 (шамот, цемент, пыль цементного производства - глина, глинистый сланец, доменный шлак, песок, клинкер, зола, кремнезем, зола углей казахстанских месторождений) (494)	0.01904	0.426

## РАСЧЕТ ВАЛОВЫХ ВЫБРОСОВ

Город N 009, Карагандинская область

Объект N 0009, Вариант 2 ППР месторождения Бактай 2026 год

Источник загрязнения N 6061

Источник выделения N 6061 01, Склад ПСП карьера Северный

Список литературы:

Методика расчета нормативов выбросов от неорганизованных источников п. 3 Расчетный метод определения выбросов в атмосферу от предприятий по производству строительных материалов

Приложение №11 к Приказу Министра охраны окружающей среды Республики Казахстан от 18.04.2008

№100-п

Коэффициент гравитационного осаждения твердых компонентов, п.2.3, КОС = 0.4

Тип источника выделения: Погрузочно-разгрузочные работы, пересыпки, статическое хранение пылящих материалов

п.3.1.Погрузочно-разгрузочные работы, пересыпки пылящих материалов

Материал: ПСП

Весовая доля пылевой фракции в материале(табл.3.1.1),  $K_1 = 0.03$ Доля пыли, переходящей в аэрозоль(табл.3.1.1),  $K_2 = 0.04$ 

Примесь: 2908 Пыль неорганическая, содержащая двуокись кремния в %: 70-20 (шамот, цемент, пыль цементного производства - глина, глинистый сланец, доменный шлак, песок, клинкер, зола, кремнезем, зола углей казахстанских месторождений) (494)

Материал негранулирован. Коэффициент  $K_e$  принимается равным 1

Степень открытости: с 4-х сторон

Загрузочный рукав не применяется

Коэффициент, учитывающий степень защищенности узла(табл.3.1.3),  $K_4 = 1$ Скорость ветра (среднегодовая), м/с,  $G_{3SR} = 4.7$ Коэфф., учитывающий среднегодовую скорость ветра(табл.3.1.2),  $K_{3SR} = 1.2$ Скорость ветра (максимальная), м/с,  $G_3 = 9$ Коэфф., учитывающий максимальную скорость ветра(табл.3.1.2),  $K_3 = 1.7$ Влажность материала, %,  $VL = 10$ Коэфф., учитывающий влажность материала(табл.3.1.4),  $K_5 = 0.1$ Размер куска материала, мм,  $G_7 = 2$ Коэффициент, учитывающий крупность материала(табл.3.1.5),  $K_7 = 0.8$ Высота падения материала, м,  $GB = 5$ Коэффициент, учитывающий высоту падения материала(табл.3.1.7),  $B = 1.5$ Суммарное количество перерабатываемого материала, т/час,  $G_{MAX} = 7$ Суммарное количество перерабатываемого материала, т/год,  $G_{GOD} = 61587$ Эффективность средств пылеподавления, в долях единицы,  $NJ = 0$ 

Вид работ: Погрузка

Максимальный разовый выброс, г/с (3.1.1),  $GC = K_1 \cdot K_2 \cdot K_3 \cdot K_4 \cdot K_5 \cdot K_7 \cdot K_8 \cdot K_9 \cdot K_e \cdot B \cdot G_{MAX} \cdot 106 / 3600 \cdot (1 - NJ) = 0.03 \cdot 0.04 \cdot 1.7 \cdot 1 \cdot 0.1 \cdot 0.8 \cdot 1 \cdot 1 \cdot 1 \cdot 1.5 \cdot 7 \cdot 106 / 3600 \cdot (1 - 0) = 0.476$ 

Продолжительность выброса составляет менее 20 мин согласно п.2.1 применяется 20-ти минутное осреднение.

Продолжительность пересыпки в минутах (не более 20),  $TT = 1$ Максимальный разовый выброс, с учетом 20-ти минутного осреднения, г/с,  $GC = GC \cdot TT \cdot 60 / 1200 = 0.476 \cdot 1 \cdot 60 / 1200 = 0.0238$ Валовый выброс, т/год (3.1.2),  $MC = K_1 \cdot K_2 \cdot K_{3SR} \cdot K_4 \cdot K_5 \cdot K_7 \cdot K_8 \cdot K_9 \cdot K_e \cdot B \cdot G_{GOD} \cdot (1 - NJ) = 0.03 \cdot 0.04 \cdot 1.2 \cdot 1 \cdot 0.1 \cdot 0.8 \cdot 1 \cdot 1 \cdot 1 \cdot 1.5 \cdot 61587 \cdot (1 - 0) = 10.64$ Максимальный разовый выброс, г/с (3.2.1),  $G = \max(G, GC) = 0.0238$ Сумма выбросов, т/год (3.2.4),  $M = M + MC = 0 + 10.64 = 10.64$ 

п.3.2.Статическое хранение материала

Материал: ПСП

Примесь: 2908 Пыль неорганическая, содержащая двуокись кремния в %: 70-20 (шамот, цемент, пыль цементного производства - глина, глинистый сланец, доменный шлак, песок, клинкер, зола, кремнезем, зола углей казахстанских месторождений) (494)

Материал негранулирован. Коэффициент  $K_e$  принимается равным 1

Степень открытости: с 4-х сторон

Загрузочный рукав не применяется

Коэффициент, учитывающий степень защищенности узла(табл.3.1.3),  $K_4 = 1$ Скорость ветра (среднегодовая), м/с,  $G_{3SR} = 4.7$ Коэфф., учитывающий среднегодовую скорость ветра(табл.3.1.2),  $K_{3SR} = 1.2$ Скорость ветра (максимальная), м/с,  $G_3 = 9$ Коэфф., учитывающий максимальную скорость ветра(табл.3.1.2),  $K_3 = 1.7$

Влажность материала, %,  $VL = 10$

Коэфф., учитывающий влажность материала(табл.3.1.4),  $K5 = 0.1$

Размер куска материала, мм,  $G7 = 2$

Коэффициент, учитывающий крупность материала(табл.3.1.5),  $K7 = 0.8$

Поверхность пыления в плане, м<sup>2</sup>,  $S = 9999$

Коэфф., учитывающий профиль поверхности складированного материала,  $K6 = 1.45$

Унос материала с 1 м<sup>2</sup> фактической поверхности, г/м<sup>2</sup>\*с(табл.3.1.1),  $Q = 0.002$

Количество дней с устойчивым снежным покровом,  $TSP = 103$

Продолжительность осадков в виде дождя, часов/год,  $TO = 352$

Количество дней с осадками в виде дождя в году,  $TD = 2 \cdot TO / 24 = 2 \cdot 352 / 24 = 29.33$

Эффективность средств пылеподавления, в долях единицы,  $NJ = 0$

Максимальный разовый выброс, г/с (3.2.3),  $GC = K3 \cdot K4 \cdot K5 \cdot K6 \cdot K7 \cdot Q \cdot S \cdot (1-NJ) = 1.7 \cdot 1 \cdot 0.1 \cdot 1.45 \cdot 0.8 \cdot 0.002 \cdot 9999 \cdot (1-0) = 3.94$

Валовый выброс, т/год (3.2.5),  $MC = 0.0864 \cdot K3SR \cdot K4 \cdot K5 \cdot K6 \cdot K7 \cdot Q \cdot S \cdot (365-(TSP + TD)) \cdot (1-NJ) = 0.0864 \cdot 1.2 \cdot 1 \cdot 0.1 \cdot 1.45 \cdot 0.8 \cdot 0.002 \cdot 9999 \cdot (365-(103 + 29.33)) \cdot (1-0) = 56$

Сумма выбросов, г/с (3.2.1, 3.2.2),  $G = G + GC = 0.0238 + 3.94 = 3.96$

Сумма выбросов, т/год (3.2.4),  $M = M + MC = 10.64 + 56 = 66.6$

С учетом коэффициента гравитационного осаждения

Валовый выброс, т/год,  $M = KOC \cdot M = 0.4 \cdot 66.6 = 26.64$

Максимальный разовый выброс,  $G = KOC \cdot G = 0.4 \cdot 3.96 = 1.584$

Итоговая таблица:

Код	Наименование ЗВ	Выброс г/с	Выброс т/год
2908	Пыль неорганическая, содержащая двуокись кремния в %: 70-20 (шамот, цемент, пыль цементного производства - глина, глинистый сланец, доменный шлак, песок, клинкер, зола, кремнезем, зола углей казахстанских месторождений) (494)	1.584	26.64

## РАСЧЕТ ВАЛОВЫХ ВЫБРОСОВ

Город N 009, Карагандинская область

Объект N 0009, Вариант 1 ППР месторождения Бактай 2026 год

Источник загрязнения N 6062

Источник выделения N 6062 01, Склад ПСП карьеров Центральный и Южный

Список литературы:

Методика расчета нормативов выбросов от неорганизованных источников п. 3 Расчетный метод определения выбросов в атмосферу от предприятий по производству строительных материалов

Приложение №11 к Приказу Министра охраны окружающей среды Республики Казахстан от 18.04.2008 №100-п

Коэффициент гравитационного осаждения твердых компонентов, п.2.3,  $KOC = 0.4$

Тип источника выделения: Погрузочно-разгрузочные работы, пересыпки, статическое хранение пылящих материалов

п.3.1.Погрузочно-разгрузочные работы, пересыпки пылящих материалов

Материал: ПСП

Весовая доля пылевой фракции в материале(табл.3.1.1),  $K1 = 0.03$

Доля пыли, переходящей в аэрозоль(табл.3.1.1),  $K2 = 0.04$

Примесь: 2908 Пыль неорганическая, содержащая двуокись кремния в %: 70-20 (шамот, цемент, пыль цементного производства - глина, глинистый сланец, доменный шлак, песок, клинкер, зола, кремнезем, зола углей казахстанских месторождений) (494)

Материал негранулирован. Коэффициент  $Ke$  принимается равным 1

Степень открытости: с 4-х сторон

Загрузочный рукав не применяется

Коэффициент, учитывающий степень защищенности узла(табл.3.1.3),  $K_4 = 1$

Скорость ветра (среднегодовая), м/с,  $G_{3SR} = 4.7$

Коэфф., учитывающий среднегодовую скорость ветра(табл.3.1.2),  $K_{3SR} = 1.2$

Скорость ветра (максимальная), м/с,  $G_3 = 9$

Коэфф., учитывающий максимальную скорость ветра(табл.3.1.2),  $K_3 = 1.7$

Влажность материала, %,  $VL = 10$

Коэфф., учитывающий влажность материала(табл.3.1.4),  $K_5 = 0.1$

Размер куска материала, мм,  $G_7 = 2$

Коэффициент, учитывающий крупность материала(табл.3.1.5),  $K_7 = 0.8$

Высота падения материала, м,  $GB = 5$

Коэффициент, учитывающий высоту падения материала(табл.3.1.7),  $B = 1.5$

Грузоподъемность одного автосамосвала свыше 10 т, коэффициент,  $K_9 = 0.1$

Суммарное количество перерабатываемого материала, т/час,  $G_{MAX} = 10.86$

Суммарное количество перерабатываемого материала, т/год,  $G_{GOD} = 95121$

Эффективность средств пылеподавления, в долях единицы,  $NJ = 0$

Вид работ: Разгрузка

Максимальный разовый выброс, г/с (3.1.1),  $GC = K_1 \cdot K_2 \cdot K_3 \cdot K_4 \cdot K_5 \cdot K_7 \cdot K_8 \cdot K_9 \cdot KE \cdot B \cdot G_{MAX} \cdot 106 / 3600 \cdot (1-NJ) = 0.03 \cdot 0.04 \cdot 1.7 \cdot 1 \cdot 0.1 \cdot 0.8 \cdot 1 \cdot 0.1 \cdot 1 \cdot 1.5 \cdot 10.86 \cdot 106 / 3600 \cdot (1-0) = 0.0738$

Валовый выброс, т/год (3.1.2),  $MC = K_1 \cdot K_2 \cdot K_{3SR} \cdot K_4 \cdot K_5 \cdot K_7 \cdot K_8 \cdot K_9 \cdot KE \cdot B \cdot G_{GOD} \cdot (1-NJ) = 0.03 \cdot 0.04 \cdot 1.2 \cdot 1 \cdot 0.1 \cdot 0.8 \cdot 1 \cdot 0.1 \cdot 1 \cdot 1.5 \cdot 95121 \cdot (1-0) = 1.644$

Максимальный разовый выброс, г/с (3.2.1),  $G = \text{MAX}(G, GC) = 0.0738$

Сумма выбросов, т/год (3.2.4),  $M = M + MC = 0 + 1.644 = 1.644$

С учетом коэффициента гравитационного осаждения

Валовый выброс, т/год,  $M = K_{OC} \cdot M = 0.4 \cdot 1.644 = 0.658$

Максимальный разовый выброс,  $G = K_{OC} \cdot G = 0.4 \cdot 0.0738 = 0.0295$

Итоговая таблица:

Код	Наименование ЗВ	Выброс г/с	Выброс т/год
2908	Пыль неорганическая, содержащая двуокись кремния в %: 70-20 (шамот, цемент, пыль цементного производства - глина, глинистый сланец, доменный шлак, песок, клинкер, зола, кремнезем, зола углей казахстанских месторождений) (494)	0.0295	0.658

## РАСЧЕТ ВАЛОВЫХ ВЫБРОСОВ

Город N 009, Карагандинская область

Объект N 0009, Вариант 1 ППР месторождения Бактай 2026 год

Источник загрязнения N 6063

Источник выделения N 6063 01, Склад ПСП карьеров Центральный и Южный

Список литературы:

Методика расчета нормативов выбросов от неорганизованных источников п. 3 Расчетный метод определения выбросов в атмосферу от предприятий по производству строительных материалов

Приложение №11 к Приказу Министра охраны окружающей среды Республики Казахстан от 18.04.2008 №100-п

Коэффициент гравитационного осаждения твердых компонентов, п.2.3,  $K_{OC} = 0.4$

Тип источника выделения: Погрузочно-разгрузочные работы, пересыпки, статическое хранение пылящих материалов

п.3.1.Погрузочно-разгрузочные работы, пересыпки пылящих материалов

Материал: ПСП

Весовая доля пылевой фракции в материале(табл.3.1.1),  $K_1 = 0.03$

Доля пыли, переходящей в аэрозоль(табл.3.1.1),  $K_2 = 0.04$

Примесь: 2908 Пыль неорганическая, содержащая двуокись кремния в %: 70-20 (шамот, цемент, пыль цементного производства - глина, глинистый сланец, доменный шлак, песок, клинкер, зола, кремнезем, зола углей казахстанских месторождений) (494)

Материал негранулирован. Коэффициент  $K_e$  принимается равным 1

Степень открытости: с 4-х сторон

Загрузочный рукав не применяется

Коэффициент, учитывающий степень защищенности узла(табл.3.1.3),  $K_4 = 1$

Скорость ветра (среднегодовая), м/с,  $G_{3SR} = 4.7$

Коэфф., учитывающий среднегодовую скорость ветра(табл.3.1.2),  $K_{3SR} = 1.2$

Скорость ветра (максимальная), м/с,  $G_3 = 9$

Коэфф., учитывающий максимальную скорость ветра(табл.3.1.2),  $K_3 = 1.7$

Влажность материала, %,  $VL = 10$

Коэфф., учитывающий влажность материала(табл.3.1.4),  $K_5 = 0.1$

Размер куска материала, мм,  $G_7 = 2$

Коэффициент, учитывающий крупность материала(табл.3.1.5),  $K_7 = 0.8$

Высота падения материала, м,  $GB = 5$

Коэффициент, учитывающий высоту падения материала(табл.3.1.7),  $B = 1.5$

Суммарное количество перерабатываемого материала, т/час,  $G_{MAX} = 10.86$

Суммарное количество перерабатываемого материала, т/год,  $G_{GOD} = 95121$

Эффективность средств пылеподавления, в долях единицы,  $NJ = 0$

Вид работ: Погрузка

Максимальный разовый выброс, г/с (3.1.1),  $GC = K_1 \cdot K_2 \cdot K_3 \cdot K_4 \cdot K_5 \cdot K_7 \cdot K_8 \cdot K_9 \cdot K_e \cdot B \cdot G_{MAX} \cdot 106 / 3600 \cdot (1 - NJ) = 0.03 \cdot 0.04 \cdot 1.7 \cdot 1 \cdot 0.1 \cdot 0.8 \cdot 1 \cdot 1 \cdot 1 \cdot 1.5 \cdot 10.86 \cdot 106 / 3600 \cdot (1 - 0) = 0.738$

Продолжительность выброса составляет менее 20 мин согласно п.2.1 применяется 20-ти минутное осреднение.

Продолжительность пересыпки в минутах (не более 20),  $TT = 1$

Максимальный разовый выброс, с учетом 20-ти минутного осреднения, г/с,  $GC = GC \cdot TT \cdot 60 / 1200 = 0.738 \cdot 1 \cdot 60 / 1200 = 0.0369$

Валовый выброс, т/год (3.1.2),  $MC = K_1 \cdot K_2 \cdot K_{3SR} \cdot K_4 \cdot K_5 \cdot K_7 \cdot K_8 \cdot K_9 \cdot K_e \cdot B \cdot G_{GOD} \cdot (1 - NJ) = 0.03 \cdot 0.04 \cdot 1.2 \cdot 1 \cdot 0.1 \cdot 0.8 \cdot 1 \cdot 1 \cdot 1 \cdot 1.5 \cdot 95121 \cdot (1 - 0) = 16.44$

Максимальный разовый выброс, г/с (3.2.1),  $G = \max(G, GC) = 0.0369$

Сумма выбросов, т/год (3.2.4),  $M = M + MC = 0 + 16.44 = 16.44$

### п.3.2. Статическое хранение материала

Материал: ПСП

Примесь: 2908 Пыль неорганическая, содержащая двуокись кремния в %: 70-20 (шамот, цемент, пыль цементного производства - глина, глинистый сланец, доменный шлак, песок, клинкер, зола, кремнезем, зола углей казахстанских месторождений) (494)

Материал негранулирован. Коэффициент  $K_e$  принимается равным 1

Степень открытости: с 4-х сторон

Загрузочный рукав не применяется

Коэффициент, учитывающий степень защищенности узла(табл.3.1.3),  $K_4 = 1$

Скорость ветра (среднегодовая), м/с,  $G_{3SR} = 4.7$

Коэфф., учитывающий среднегодовую скорость ветра(табл.3.1.2),  $K_{3SR} = 1.2$

Скорость ветра (максимальная), м/с,  $G_3 = 9$

Коэфф., учитывающий максимальную скорость ветра(табл.3.1.2),  $K_3 = 1.7$

Влажность материала, %,  $VL = 10$

Коэфф., учитывающий влажность материала(табл.3.1.4),  $K_5 = 0.1$

Размер куска материала, мм,  $G_7 = 2$

Коэффициент, учитывающий крупность материала(табл.3.1.5),  $K_7 = 0.8$

Поверхность пыления в плане, м<sup>2</sup>,  $S = 117400$

Коэфф., учитывающий профиль поверхности складываемого материала,  $K_6 = 1.45$

Унос материала с 1 м<sup>2</sup> фактической поверхности, г/м<sup>2</sup>\*с(табл.3.1.1),  $Q = 0.002$

Количество дней с устойчивым снежным покровом,  $TSP = 103$

Продолжительность осадков в виде дождя, часов/год,  $TO = 352$

Количество дней с осадками в виде дождя в году,  $TD = 2 \cdot TO / 24 = 2 \cdot 352 / 24 = 29.33$

Эффективность средств пылеподавления, в долях единицы,  $NJ = 0$

Максимальный разовый выброс, г/с (3.2.3),  $GC = K3 \cdot K4 \cdot K5 \cdot K6 \cdot K7 \cdot Q \cdot S \cdot (1 - NJ) = 1.7 \cdot 1 \cdot 0.1 \cdot 1.45 \cdot 0.8 \cdot 0.002 \cdot 117400 \cdot (1 - 0) = 46.3$

Валовый выброс, т/год (3.2.5),  $MC = 0.0864 \cdot K3SR \cdot K4 \cdot K5 \cdot K6 \cdot K7 \cdot Q \cdot S \cdot (365 - (TSP + TD)) \cdot (1 - NJ) = 0.0864 \cdot 1.2 \cdot 1 \cdot 0.1 \cdot 1.45 \cdot 0.8 \cdot 0.002 \cdot 117400 \cdot (365 - (103 + 29.33)) \cdot (1 - 0) = 657$

Сумма выбросов, г/с (3.2.1, 3.2.2),  $G = G + GC = 0.0369 + 46.3 = 46.3$

Сумма выбросов, т/год (3.2.4),  $M = M + MC = 16.44 + 657 = 673.4$

С учетом коэффициента гравитационного осаждения

Валовый выброс, т/год,  $M = KOC \cdot M = 0.4 \cdot 673.4 = 269.4$

Максимальный разовый выброс,  $G = KOC \cdot G = 0.4 \cdot 46.3 = 18.52$

Итоговая таблица:

Код	Наименование ЗВ	Выброс г/с	Выброс т/год
2908	Пыль неорганическая, содержащая двуокись кремния в %: 70-20 (шамот, цемент, пыль цементного производства - глина, глинистый сланец, доменный шлак, песок, клинкер, зола, кремнезем, зола углей казахстанских месторождений) (494)	18.52	269.4

## РАСЧЕТ ВАЛОВЫХ ВЫБРОСОВ

Город N 009, Карагандинская область

Объект N 0009, Вариант 1 ПГР месторождения Бактай 2026 год

Источник загрязнения N 6064

Источник выделения N 6064 01, Склад ПСП рудного склада

Список литературы:

Методика расчета нормативов выбросов от неорганизованных источников п. 3 Расчетный метод определения выбросов в атмосферу от предприятий по производству строительных материалов

Приложение №11 к Приказу Министра охраны окружающей среды Республики Казахстан от 18.04.2008 №100-п

Коэффициент гравитационного осаждения твердых компонентов, п.2.3,  $KOC = 0.4$

Тип источника выделения: Погрузочно-разгрузочные работы, пересыпки, статическое хранение пылящих материалов

п.3.1.Погрузочно-разгрузочные работы, пересыпки пылящих материалов

Материал: ПСП

Весовая доля пылевой фракции в материале(табл.3.1.1),  $K1 = 0.03$

Доля пыли, переходящей в аэрозоль(табл.3.1.1),  $K2 = 0.04$

Примесь: 2908 Пыль неорганическая, содержащая двуокись кремния в %: 70-20 (шамот, цемент, пыль цементного производства - глина, глинистый сланец, доменный шлак, песок, клинкер, зола, кремнезем, зола углей казахстанских месторождений) (494)

Материал негранулирован. Коэффициент  $Ke$  принимается равным 1

Степень открытости: с 4-х сторон

Загрузочный рукав не применяется

Коэффициент, учитывающий степень защищенности узла(табл.3.1.3),  $K4 = 1$

Скорость ветра (среднегодовая), м/с,  $G3SR = 4.7$

Коэфф., учитывающий среднегодовую скорость ветра(табл.3.1.2),  $K3SR = 1.2$

Скорость ветра (максимальная), м/с,  $G3 = 9$

Коэфф., учитывающий максимальную скорость ветра(табл.3.1.2),  $K3 = 1.7$

Влажность материала, %,  $VL = 10$

Коэфф., учитывающий влажность материала(табл.3.1.4),  $K5 = 0.1$

Размер куска материала, мм,  $G7 = 2$



Коэффициент, учитывающий крупность материала(табл.3.1.5),  $K_7 = 0.8$

Высота падения материала, м,  $GB = 5$

Коэффициент, учитывающий высоту падения материала(табл.3.1.7),  $B = 1.5$

Грузоподъемность одного автосамосвала свыше 10 т, коэффициент,  $K_9 = 0.1$

Суммарное количество перерабатываемого материала, т/час,  $G_{MAX} = 0.04$

Суммарное количество перерабатываемого материала, т/год,  $GGOD = 351$

Эффективность средств пылеподавления, в долях единицы,  $NJ = 0$

Вид работ: Разгрузка

Максимальный разовый выброс, г/с (3.1.1),  $GC = K_1 \cdot K_2 \cdot K_3 \cdot K_4 \cdot K_5 \cdot K_7 \cdot K_8 \cdot K_9 \cdot KE \cdot B \cdot G_{MAX} \cdot 106 / 3600 \cdot (1 - NJ) = 0.03 \cdot 0.04 \cdot 1.7 \cdot 1 \cdot 0.1 \cdot 0.8 \cdot 1 \cdot 0.1 \cdot 1 \cdot 1.5 \cdot 0.04 \cdot 106 / 3600 \cdot (1 - 0) = 0.000272$

Валовый выброс, т/год (3.1.2),  $MC = K_1 \cdot K_2 \cdot K_{3SR} \cdot K_4 \cdot K_5 \cdot K_7 \cdot K_8 \cdot K_9 \cdot KE \cdot B \cdot GGOD \cdot (1 - NJ) = 0.03 \cdot 0.04 \cdot 1.2 \cdot 1 \cdot 0.1 \cdot 0.8 \cdot 1 \cdot 0.1 \cdot 1 \cdot 1.5 \cdot 351 \cdot (1 - 0) = 0.00607$

Максимальный разовый выброс, г/с (3.2.1),  $G = MAX(G, GC) = 0.000272$

Сумма выбросов, т/год (3.2.4),  $M = M + MC = 0 + 0.00607 = 0.00607$

С учетом коэффициента гравитационного осаждения

Валовый выброс, т/год,  $M = KOC \cdot M = 0.4 \cdot 0.00607 = 0.00243$

Максимальный разовый выброс,  $G = KOC \cdot G = 0.4 \cdot 0.000272 = 0.0001088$

Итоговая таблица:

Код	Наименование ЗВ	Выброс г/с	Выброс т/год
2908	Пыль неорганическая, содержащая двуокись кремния в %: 70-20 (шамот, цемент, пыль цементного производства - глина, глинистый сланец, доменный шлак, песок, клинкер, зола, кремнезем, зола углей казахстанских месторождений) (494)	0.0001088	0.00243

## РАСЧЕТ ВАЛОВЫХ ВЫБРОСОВ

Город N 009, Карагандинская область

Объект N 0009, Вариант 1 ПГР месторождения Бактай 2026 год

Источник загрязнения N 6065

Источник выделения N 6065 01, Склад ПСП рудного склада

Список литературы:

Методика расчета нормативов выбросов от неорганизованных источников п. 3 Расчетный метод определения выбросов в атмосферу от предприятий по производству строительных материалов

Приложение №11 к Приказу Министра охраны окружающей среды Республики Казахстан от 18.04.2008 №100-п

Коэффициент гравитационного осаждения твердых компонентов, п.2.3,  $KOC = 0.4$

Тип источника выделения: Погрузочно-разгрузочные работы, пересыпки, статическое хранение пылящих материалов

п.3.1.Погрузочно-разгрузочные работы, пересыпки пылящих материалов

Материал: ПСП

Весовая доля пылевой фракции в материале(табл.3.1.1),  $K_1 = 0.03$

Доля пыли, переходящей в аэрозоль(табл.3.1.1),  $K_2 = 0.04$

Примесь: 2908 Пыль неорганическая, содержащая двуокись кремния в %: 70-20 (шамот, цемент, пыль цементного производства - глина, глинистый сланец, доменный шлак, песок, клинкер, зола, кремнезем, зола углей казахстанских месторождений) (494)

Материал негранулирован. Коэффициент  $Ke$  принимается равным 1

Степень открытости: с 4-х сторон

Загрузочный рукав не применяется

Коэффициент, учитывающий степень защищенности узла(табл.3.1.3),  $K_4 = 1$

Скорость ветра (среднегодовая), м/с,  $G3SR = 4.7$

Коэфф., учитывающий среднегодовую скорость ветра(табл.3.1.2),  $K3SR = 1.2$

Скорость ветра (максимальная), м/с,  $G3 = 9$

Коэфф., учитывающий максимальную скорость ветра(табл.3.1.2),  $K3 = 1.7$

Влажность материала, %,  $VL = 10$

Коэфф., учитывающий влажность материала(табл.3.1.4),  $K5 = 0.1$

Размер куска материала, мм,  $G7 = 2$

Коэффициент, учитывающий крупность материала(табл.3.1.5),  $K7 = 0.8$

Высота падения материала, м,  $GB = 5$

Коэффициент, учитывающий высоту падения материала(табл.3.1.7),  $B = 1.5$

Суммарное количество перерабатываемого материала, т/час,  $GMAX = 0.04$

Суммарное количество перерабатываемого материала, т/год,  $GGOD = 351$

Эффективность средств пылеподавления, в долях единицы,  $NJ = 0$

Вид работ: Погрузка

Максимальный разовый выброс, г/с (3.1.1),  $GC = K1 \cdot K2 \cdot K3 \cdot K4 \cdot K5 \cdot K7 \cdot K8 \cdot K9 \cdot KE \cdot B \cdot GMAX \cdot 106 / 3600 \cdot (1-NJ) = 0.03 \cdot 0.04 \cdot 1.7 \cdot 1 \cdot 0.1 \cdot 0.8 \cdot 1 \cdot 1 \cdot 1 \cdot 1.5 \cdot 0.04 \cdot 106 / 3600 \cdot (1-0) = 0.00272$

Продолжительность выброса составляет менее 20 мин согласно п.2.1 применяется 20-ти минутное осреднение.

Продолжительность пересыпки в минутах (не более 20),  $TT = 1$

Максимальный разовый выброс, с учетом 20-ти минутного осреднения, г/с,  $GC = GC \cdot TT \cdot 60 / 1200 = 0.00272 \cdot 1 \cdot 60 / 1200 = 0.000136$

Валовый выброс, т/год (3.1.2),  $MC = K1 \cdot K2 \cdot K3SR \cdot K4 \cdot K5 \cdot K7 \cdot K8 \cdot K9 \cdot KE \cdot B \cdot GGOD \cdot (1-NJ) = 0.03 \cdot 0.04 \cdot 1.2 \cdot 1 \cdot 0.1 \cdot 0.8 \cdot 1 \cdot 1 \cdot 1 \cdot 1.5 \cdot 351 \cdot (1-0) = 0.0607$

Максимальный разовый выброс, г/с (3.2.1),  $G = MAX(G, GC) = 0.000136$

Сумма выбросов, т/год (3.2.4),  $M = M + MC = 0 + 0.0607 = 0.0607$

п.3.2.Статическое хранение материала

Материал: ПСП

Примесь: 2908 Пыль неорганическая, содержащая двуокись кремния в %: 70-20 (шамот, цемент, пыль цементного производства - глина, глинистый сланец, доменный шлак, песок, клинкер, зола, кремнезем, зола углей казахстанских месторождений) (494)

Материал негранулирован. Коэффициент  $Ke$  принимается равным 1

Степень открытости: с 4-х сторон

Загрузочный рукав не применяется

Коэффициент, учитывающий степень защищенности узла(табл.3.1.3),  $K4 = 1$

Скорость ветра (среднегодовая), м/с,  $G3SR = 4.7$

Коэфф., учитывающий среднегодовую скорость ветра(табл.3.1.2),  $K3SR = 1.2$

Скорость ветра (максимальная), м/с,  $G3 = 9$

Коэфф., учитывающий максимальную скорость ветра(табл.3.1.2),  $K3 = 1.7$

Влажность материала, %,  $VL = 10$

Коэфф., учитывающий влажность материала(табл.3.1.4),  $K5 = 0.1$

Размер куска материала, мм,  $G7 = 2$

Коэффициент, учитывающий крупность материала(табл.3.1.5),  $K7 = 0.8$

Поверхность пыления в плане, м<sup>2</sup>,  $S = 30$

Коэфф., учитывающий профиль поверхности складываемого материала,  $K6 = 1.45$

Унос материала с 1 м<sup>2</sup> фактической поверхности, г/м<sup>2</sup>\*с(табл.3.1.1),  $Q = 0.002$

Количество дней с устойчивым снежным покровом,  $TSP = 103$

Продолжительность осадков в виде дождя, часов/год,  $TO = 352$

Количество дней с осадками в виде дождя в году,  $TD = 2 \cdot TO / 24 = 2 \cdot 352 / 24 = 29.33$

Эффективность средств пылеподавления, в долях единицы,  $NJ = 0$

Максимальный разовый выброс, г/с (3.2.3),  $GC = K3 \cdot K4 \cdot K5 \cdot K6 \cdot K7 \cdot Q \cdot S \cdot (1-NJ) = 1.7 \cdot 1 \cdot 0.1 \cdot 1.45 \cdot 0.8 \cdot 0.002 \cdot 30 \cdot (1-0) = 0.01183$

Валовый выброс, т/год (3.2.5),  $MC = 0.0864 \cdot K3SR \cdot K4 \cdot K5 \cdot K6 \cdot K7 \cdot Q \cdot S \cdot (365-(TSP + TD)) \cdot (1-NJ) = 0.0864 \cdot 1.2 \cdot 1 \cdot 0.1 \cdot 1.45 \cdot 0.8 \cdot 0.002 \cdot 30 \cdot (365-(103 + 29.33)) \cdot (1-0) = 0.168$

Сумма выбросов, г/с (3.2.1, 3.2.2),  $G = G + GC = 0.000136 + 0.01183 = 0.01197$

Сумма выбросов, т/год (3.2.4),  $M = M + MC = 0.0607 + 0.168 = 0.2287$

С учетом коэффициента гравитационного осаждения

Валовый выброс, т/год,  $M = КОС \cdot M = 0.4 \cdot 0.2287 = 0.0915$

Максимальный разовый выброс,  $G = KOC \cdot G = 0.4 \cdot 0.01197 = 0.00479$

Итоговая таблица:

Код	Наименование ЗВ	Выброс г/с	Выброс т/год
2908	Пыль неорганическая, содержащая двуокись кремния в %: 70-20 (шамот, цемент, пыль цементного производства - глина, глинистый сланец, доменный шлак, песок, клинкер, зола, кремнезем, зола углей казахстанских месторождений) (494)	0.00479	0.0915

## ПЛОЩАДКА РАЗМЕЩЕНИЯ НЕГАБАРИТОВ 2026 ГОД

### РАСЧЕТ ВАЛОВЫХ ВЫБРОСОВ

Город N 009, Карагандинская область

Объект N 0009, Вариант 2 ПГР месторождения Бактай 2026 год

Источник загрязнения N 6066

Источник выделения N 6066 01, Гидравлический молот

Список литературы:

Методика расчета нормативов выбросов от неорганизованных источников п. 3 Расчетный метод определения выбросов в атмосферу от предприятий по производству строительных материалов

Приложение №11 к Приказу Министра охраны окружающей среды Республики Казахстан от 18.04.2008 №100-п

Коэффициент гравитационного осаждения твердых компонентов, п.2.3,  $KOC = 0.4$

Тип источника выделения: Расчет выбросов пыли от самоходных дробильных установок

Наименование агрегата: СДА-300 без средств пылеулавливания

Общее количество дробилок данного типа, шт.,  $N = 1$

Количество одновременно работающих дробилок данного типа, шт.,  $N1 = 1$

Удельное пылевыведение при работе СДУ, г/т(табл.3.6.1),  $Q = 2.04$

Максимальное количество перерабатываемой горной массы, т/час,  $GH = 1$

Количество переработанной горной породы, т/год,  $GGOD = 231390$

Влажность материала, %,  $VL = 5$

Коэфф., учитывающий влажность материала(табл.3.1.4),  $K5 = 0.7$

Примесь: 2908 Пыль неорганическая, содержащая двуокись кремния в %: 70-20 (шамот, цемент, пыль цементного производства - глина, глинистый сланец, доменный шлак, песок, клинкер, зола, кремнезем, зола углей казахстанских месторождений) (494)

Максимальный разовый выброс, г/с (3.6.1),  $G = N1 \cdot Q \cdot GH \cdot K5 / 3600 = 1 \cdot 2.04 \cdot 1 \cdot 0.7 / 3600 = 0.000397$

Валовый выброс, т/год (3.6.2),  $M = N \cdot Q \cdot GGOD \cdot K5 \cdot 10^{-6} = 1 \cdot 2.04 \cdot 231390 \cdot 0.7 \cdot 10^{-6} = 0.3304$

С учетом коэффициента гравитационного осаждения

Максимальный разовый выброс, г/с,  $G = KOC \cdot G = 0.4 \cdot 0.000397 = 0.0001588$

Валовый выброс, т/год,  $M = KOC \cdot M = 0.4 \cdot 0.3304 = 0.1322$

Итоговая таблица:

Код	Наименование ЗВ	Выброс г/с	Выброс т/год
2908	Пыль неорганическая, содержащая двуокись кремния в %: 70-20 (шамот, цемент, пыль цементного производства - глина, глинистый сланец, доменный шлак, песок, клинкер, зола, кремнезем, зола углей казахстанских месторождений) (494)	0.0001588	0.1322

### РАСЧЕТ ВАЛОВЫХ ВЫБРОСОВ

Город N 009, Карагандинская область  
Объект N 0009, Вариант 2 ППР месторождения Бактай 2026 год

Источник загрязнения N 6067

Источник выделения N 6067 01, Бурение шпуров

Список литературы:

Методика расчета нормативов выбросов от неорганизованных источников п. 3 Расчетный метод определения выбросов в атмосферу от предприятий по производству строительных материалов  
Приложение №11 к Приказу Министра охраны окружающей среды Республики Казахстан от 18.04.2008 №100-п

Коэффициент гравитационного осаждения твердых компонентов, п.2.3,  $KOC = 0.4$

Тип источника выделения: Расчет выбросов пыли при буровых работах

Буровой станок: СБШ-200

Общее количество работающих буровых станков данного типа, шт.,  $N = 1$

Количество одновременно работающих буровых станков данного типа, шт.,  $N1 = 1$

"Чистое" время работы одного станка данного типа, час/год,  $T = 4200$

Крепость горной массы по шкале М.М.Протоdjяконова:  $>12$

Средняя объемная производительность бурового станка, м<sup>3</sup>/час(табл.3.4.1),  $V = 0.44$

Тип выбуриваемой породы и ее крепость (f): Плотно магнетитовые роговики,  $f > 12$

Влажность выбуриваемого материала, %,  $VL = 5$

Коэфф., учитывающий влажность выбуриваемого материала(табл.3.1.4),  $K5 = 0.7$

Средства пылеподавления или улавливание пыли: ВВП - водно-воздушное пылеподавление

Удельное пылевыделение с 1 м<sup>3</sup> выбуренной породы данным типом станков в зависимости от крепости породы, кг/м<sup>3</sup>(табл.3.4.2),  $Q = 4.2$

Примесь: 2908 Пыль неорганическая, содержащая двуокись кремния в %: 70-20 (шамот, цемент, пыль цементного производства - глина, глинистый сланец, доменный шлак, песок, клинкер, зола, кремнезем, зола углей казахстанских месторождений) (494)

С учетом коэффициента гравитационного осаждения

Максимальный разовый выброс одного станка, г/с (3.4.4),  $G = KOC \cdot V \cdot Q \cdot K5 / 3.6 = 0.4 \cdot 0.44 \cdot 4.2 \cdot 0.7 / 3.6 = 0.1437$

Валовый выброс одного станка, т/год (3.4.1),  $M = KOC \cdot V \cdot Q \cdot T \cdot K5 \cdot 10^{-3} = 0.4 \cdot 0.44 \cdot 4.2 \cdot 4200 \cdot 0.7 \cdot 10^{-3} = 2.173$

Разовый выброс одновременно работающих станков данного типа, г/с,  $G_{\Sigma} = G \cdot N1 = 0.1437 \cdot 1 = 0.1437$

Валовый выброс от всех станков данного типа, т/год,  $M_{\Sigma} = M \cdot N = 2.173 \cdot 1 = 2.173$

Итоговая таблица:

Код	Наименование ЗВ	Выброс г/с	Выброс т/год
2908	Пыль неорганическая, содержащая двуокись кремния в %: 70-20 (шамот, цемент, пыль цементного производства - глина, глинистый сланец, доменный шлак, песок, клинкер, зола, кремнезем, зола углей казахстанских месторождений) (494)	0.1437	2.173

## РАСЧЕТ ВАЛОВЫХ ВЫБРОСОВ

Город N 009, Карагандинская область

Объект N 0009, Вариант 2 ППР месторождения Бактай 2026 год

Источник загрязнения N 6068

Источник выделения N 6068 01, Взрывные работы (негабарит)

Список литературы:

Методика расчета нормативов выбросов от неорганизованных источников п. 3 Расчетный метод определения выбросов в атмосферу от предприятий по производству строительных материалов

Приложение №11 к Приказу Министра охраны окружающей среды Республики Казахстан от 18.04.2008

№100-п

Коэффициент гравитационного осаждения твердых компонентов, п.2.3, КОС = 0.4

Тип источника выделения: Расчет выбросов загрязняющих веществ при взрывных работах

Взрывчатое вещество: Граммонит, Аммонит ЖВ

Количество взорванного взрывчатого вещества данной марки, т/год, А = 34.2

Количество взорванного взрывчатого вещества за один массовый взрыв, т, АJ = 0.3

Объем взорванной горной породы, м3/год, V = 85700

Максимальный объем взорванной горной породы за один массовый взрыв, м3, VJ = 114

Крепость горной массы по шкале М.М.Протодяконова: &gt;14

Удельное пылевыведение, кг/м3 взорванной породы(табл.3.5.2), QN = 0.11

Эффективность средств газоподавления, в долях единицы, N = 0

Эффективность средств пылеподавления, в долях единицы, N1 = 0

Примесь: 2908 Пыль неорганическая, содержащая двуокись кремния в %: 70-20 (шамот, цемент, пыль цементного производства - глина, глинистый сланец, доменный шлак, песок, клинкер, зола, кремнезем, зола углей казахстанских месторождений) (494)

С учетом коэффициента гравитационного осаждения

Валовый, т/год (3.5.4),  $\underline{M} = \text{КОС} \cdot 0.16 \cdot QN \cdot V \cdot (1-N1) / 1000 = 0.4 \cdot 0.16 \cdot 0.11 \cdot 85700 \cdot (1-0) / 1000 = 0.603$ г/с (3.5.6),  $\underline{G} = \text{КОС} \cdot 0.16 \cdot QN \cdot VJ \cdot (1-N1) \cdot 1000 / 1200 = 0.4 \cdot 0.16 \cdot 0.11 \cdot 114 \cdot (1-0) \cdot 1000 / 1200 = 0.669$ 

Крепость породы: &gt;14

Удельное выделение СО из пылегазового облака, т/т(табл.3.5.1), Q = 0.014

Кол-во выбросов с пылегазовым облаком при производстве взрыва, т/год (3.5.2),  $M1GOD = Q \cdot A \cdot (1-N) = 0.014 \cdot 34.2 \cdot (1-0) = 0.479$ 

Удельное выделение СО из взорванной горной породы, т/т(табл.3.5.1), Q1 = 0.006

Кол-во выбросов, постепенно выделяющихся в атмосферу из взорванной горной породы, т/год (3.5.3),  $M2GOD = Q1 \cdot A = 0.006 \cdot 34.2 = 0.205$ 

Примесь: 0337 Углерод оксид (Оксид углерода, Угарный газ) (584)

Суммарное кол-во выбросов при взрыве, т/год (3.5.1),  $M = M1GOD + M2GOD = 0.479 + 0.205 = 0.684$ Максимальный разовый выброс, г/с (3.5.5),  $G = Q \cdot AJ \cdot (1-N) \cdot 106 / 1200 = 0.014 \cdot 0.3 \cdot (1-0) \cdot 106 / 1200 = 3.5$ 

Удельное выделение NOx из пылегазового облака, т/т(табл.3.5.1), Q = 0.0025

Кол-во выбросов с пылегазовым облаком при производстве взрыва, т/год (3.5.2),  $M1GOD = Q \cdot A \cdot (1-N) = 0.0025 \cdot 34.2 \cdot (1-0) = 0.0855$ 

Удельное выделение NOx из взорванной горной породы, т/т(табл.3.5.1), Q1 = 0.001

Кол-во выбросов, постепенно выделяющихся в атмосферу из взорванной горной породы, т/год (3.5.3),  $M2GOD = Q1 \cdot A = 0.001 \cdot 34.2 = 0.0342$ Суммарное кол-во выбросов NOx при взрыве, т/год (3.5.1),  $M = M1GOD + M2GOD = 0.0855 + 0.0342 = 0.1197$ Максимальный разовый выброс NOx, г/с (3.5.5),  $G = Q \cdot AJ \cdot (1-N) \cdot 106 / 1200 = 0.0025 \cdot 0.3 \cdot (1-0) \cdot 106 / 1200 = 0.625$ 

С учетом трансформации оксидов азота, получаем:

Примесь: 0301 Азота (IV) диоксид (Азота диоксид) (4)

Суммарное кол-во выбросов при взрыве, т/год (2.7),  $\underline{M} = 0.8 \cdot M = 0.8 \cdot 0.1197 = 0.0958$ Максимальный разовый выброс, г/с (2.7),  $\underline{G} = 0.8 \cdot G = 0.8 \cdot 0.625 = 0.5$ 

Примесь: 0304 Азот (II) оксид (Азота оксид) (6)

Суммарное кол-во выбросов при взрыве, т/год (2.8),  $\underline{M} = 0.13 \cdot M = 0.13 \cdot 0.1197 = 0.01556$ Максимальный разовый выброс, г/с (2.8),  $\underline{G} = 0.13 \cdot G = 0.13 \cdot 0.625 = 0.0813$ 

Итоговая таблица:

Код	Наименование ЗВ	Выброс г/с	Выброс т/год
0301	Азота (IV) диоксид (Азота диоксид) (4)	0.5	0.0958

0304	Азот (II) оксид (Азота оксид) (6)	0.0813	0.01556
0337	Углерод оксид (Оксид углерода, Угарный газ) (584)	3.5	0.684
2908	Пыль неорганическая, содержащая двуокись кремния в %: 70-20 (шамот, цемент, пыль цементного производства - глина, глинистый сланец, доменный шлак, песок, клинкер, зола, кремнезем, зола углей казахстанских месторождений) (494)	0.669	0.603

## ПРОМЕЖУТОЧНЫЙ СКЛАД РУДЫ 2026 ГОД

## РАСЧЕТ ВАЛОВЫХ ВЫБРОСОВ

Город N 009, Карагандинская область

Объект N 0010, Вариант 2 ППР месторождения Бактай 2026 год точ

Источник загрязнения N 6069

Источник выделения N 6069 01, Промежуточный склад руды

Список литературы:

Методика расчета нормативов выбросов от неорганизованных источников п. 3 Расчетный метод определения выбросов в атмосферу от предприятий по производству строительных материалов

Приложение №11 к Приказу Министра охраны окружающей среды Республики Казахстан от 18.04.2008 №100-п

Коэффициент гравитационного осаждения твердых компонентов, п.2.3, КОС = 0.4

Тип источника выделения: Погрузочно-разгрузочные работы, пересыпки, статическое хранение пылящих материалов

п.3.1. Погрузочно-разгрузочные работы, пересыпки пылящих материалов

Материал: Руда

Весовая доля пылевой фракции в материале (табл.3.1.1),  $K_1 = 0.06$ Доля пыли, переходящей в аэрозоль (табл.3.1.1),  $K_2 = 0.03$ 

Примесь: 2908 Пыль неорганическая, содержащая двуокись кремния в %: 70-20 (шамот, цемент, пыль цементного производства - глина, глинистый сланец, доменный шлак, песок, клинкер, зола, кремнезем, зола углей казахстанских месторождений) (494)

Материал негранулирован. Коэффициент  $K_e$  принимается равным 1

Степень открытости: с 4-х сторон

Загрузочный рукав не применяется

Коэффициент, учитывающий степень защищенности узла (табл.3.1.3),  $K_4 = 1$ Скорость ветра (среднегодовая), м/с,  $G_{3SR} = 4.7$ Коэфф., учитывающий среднегодовую скорость ветра (табл.3.1.2),  $K_{3SR} = 1.2$ Скорость ветра (максимальная), м/с,  $G_3 = 9$ Коэфф., учитывающий максимальную скорость ветра (табл.3.1.2),  $K_3 = 1.7$ Влажность материала, %,  $V_L = 5$ Коэфф., учитывающий влажность материала (табл.3.1.4),  $K_5 = 0.7$ Размер куска материала, мм,  $G_7 = 500$ Коэффициент, учитывающий крупность материала (табл.3.1.5),  $K_7 = 0.1$ Высота падения материала, м,  $G_B = 3$ Коэффициент, учитывающий высоту падения материала (табл.3.1.7),  $B = 1$ Грузоподъемность одного автосамосвала свыше 10 т, коэффициент,  $K_9 = 0.1$ Суммарное количество перерабатываемого материала, т/час,  $G_{MAX} = 48.54$ Суммарное количество перерабатываемого материала, т/год,  $G_{GOD} = 425200$ Эффективность средств пылеподавления, в долях единицы,  $N_J = 0$ 

Вид работ: Разгрузка

Максимальный разовый выброс, г/с (3.1.1),  $G_C = K_1 \cdot K_2 \cdot K_3 \cdot K_4 \cdot K_5 \cdot K_7 \cdot K_8 \cdot K_9 \cdot K_E \cdot B \cdot G_{MAX} \cdot 106 / 3600 \cdot (1 - N_J) = 0.06 \cdot 0.03 \cdot 1.7 \cdot 1 \cdot 0.7 \cdot 0.1 \cdot 1 \cdot 0.1 \cdot 1 \cdot 1 \cdot 48.54 \cdot 106 / 3600 \cdot (1 - 0) = 0.289$ Валовый выброс, т/год (3.1.2),  $M_C = K_1 \cdot K_2 \cdot K_{3SR} \cdot K_4 \cdot K_5 \cdot K_7 \cdot K_8 \cdot K_9 \cdot K_E \cdot B \cdot G_{GOD} \cdot (1 - N_J) = 0.06 \cdot 0.03 \cdot 1.2 \cdot 1 \cdot 0.7 \cdot 0.1 \cdot 1 \cdot 0.1 \cdot 1 \cdot 1 \cdot 425200 \cdot (1 - 0) = 6.43$

Максимальный разовый выброс, г/с (3.2.1),  $G = \text{MAX}(G, G_C) = 0.289$

Сумма выбросов, т/год (3.2.4),  $M = M + M_C = 0 + 6.43 = 6.43$

С учетом коэффициента гравитационного осаждения

Валовый выброс, т/год,  $M = K_{OC} \cdot M = 0.4 \cdot 6.43 = 2.57$

Максимальный разовый выброс,  $G = K_{OC} \cdot G = 0.4 \cdot 0.289 = 0.1156$

Итоговая таблица:

Код	Наименование ЗВ	Выброс г/с	Выброс т/год
2908	Пыль неорганическая, содержащая двуокись кремния в %: 70-20 (шамот, цемент, пыль цементного производства - глина, глинистый сланец, доменный шлак, песок, клинкер, зола, кремнезем, зола углей казахстанских месторождений) (494)	0.1156	2.57

## РАСЧЕТ ВАЛОВЫХ ВЫБРОСОВ

Город N 009, Карагандинская область

Объект N 0010, Вариант 2 ПГР месторождения Бактай 2026 год точ

Источник загрязнения N 6069

Источник выделения N 6069 02, Промежуточный склад руды

Список литературы:

Методика расчета нормативов выбросов от неорганизованных источников п. 3 Расчетный метод определения выбросов в атмосферу от предприятий по производству строительных материалов

Приложение №11 к Приказу Министра охраны окружающей среды Республики Казахстан от 18.04.2008 №100-п

Коэффициент гравитационного осаждения твердых компонентов, п.2.3,  $K_{OC} = 0.4$

Тип источника выделения: Погрузочно-разгрузочные работы, пересыпки, статическое хранение пылящих материалов

п.3.2.Статическое хранение материала

Материал: Руда

Примесь: 2908 Пыль неорганическая, содержащая двуокись кремния в %: 70-20 (шамот, цемент, пыль цементного производства - глина, глинистый сланец, доменный шлак, песок, клинкер, зола, кремнезем, зола углей казахстанских месторождений) (494)

Материал негранулирован. Коэффициент  $K_e$  принимается равным 1

Степень открытости: с 4-х сторон

Загрузочный рукав не применяется

Коэффициент, учитывающий степень защищенности узла(табл.3.1.3),  $K_4 = 1$

Скорость ветра (среднегодовая), м/с,  $G_{3SR} = 4.7$

Коэфф., учитывающий среднегодовую скорость ветра(табл.3.1.2),  $K_{3SR} = 1.2$

Скорость ветра (максимальная), м/с,  $G_3 = 9$

Коэфф., учитывающий максимальную скорость ветра(табл.3.1.2),  $K_3 = 1.7$

Влажность материала, %,  $V_L = 5$

Коэфф., учитывающий влажность материала(табл.3.1.4),  $K_5 = 0.7$

Размер куска материала, мм,  $G_7 = 500$

Коэффициент, учитывающий крупность материала(табл.3.1.5),  $K_7 = 0.1$

Поверхность пыления в плане, м<sup>2</sup>,  $S = 40$

Коэфф., учитывающий профиль поверхности складированного материала,  $K_6 = 1.45$

Унос материала с 1 м<sup>2</sup> фактической поверхности, г/м<sup>2</sup>\*с(табл.3.1.1),  $Q = 0.002$

Количество дней с устойчивым снежным покровом, TSP = 103

Продолжительность осадков в виде дождя, часов/год, TO = 352

Количество дней с осадками в виде дождя в году, TD =  $2 \cdot TO / 24 = 2 \cdot 352 / 24 = 29.33$

Эффективность средств пылеподавления, в долях единицы, NJ = 0

Максимальный разовый выброс, г/с (3.2.3),  $G_C = K_3 \cdot K_4 \cdot K_5 \cdot K_6 \cdot K_7 \cdot Q \cdot S \cdot (1 - NJ) = 1.7 \cdot 1 \cdot 0.7 \cdot 1.45 \cdot 0.1 \cdot 0.002 \cdot 40 \cdot (1 - 0) = 0.0138$

Валовый выброс, т/год (3.2.5),  $MC = 0.0864 \cdot K3SR \cdot K4 \cdot K5 \cdot K6 \cdot K7 \cdot Q \cdot S \cdot (365 - (TSP + TD)) \cdot (1 - NJ) = 0.0864 \cdot 1.2 \cdot 1 \cdot 0.7 \cdot 1.45 \cdot 0.1 \cdot 0.002 \cdot 40 \cdot (365 - (103 + 29.33)) \cdot (1 - 0) = 0.196$

Сумма выбросов, г/с (3.2.1, 3.2.2),  $G = G + GC = 0 + 0.0138 = 0.0138$

Сумма выбросов, т/год (3.2.4),  $M = M + MC = 0 + 0.196 = 0.196$

С учетом коэффициента гравитационного осаждения

Валовый выброс, т/год,  $M = KOC \cdot M = 0.4 \cdot 0.196 = 0.0784$

Максимальный разовый выброс,  $G = KOC \cdot G = 0.4 \cdot 0.0138 = 0.00552$

Итоговая таблица:

Код	Наименование ЗВ	Выброс г/с	Выброс т/год
2908	Пыль неорганическая, содержащая двуокись кремния в %: 70-20 (шамот, цемент, пыль цементного производства - глина, глинистый сланец, доменный шлак, песок, клинкер, зола, кремнезем, зола углей казахстанских месторождений) (494)	0.00552	0.0784

## РАСЧЕТ ВАЛОВЫХ ВЫБРОСОВ

Город N 009, Карагандинская область

Объект N 0010, Вариант 2 ППР месторождения Бактай 2026 год точ

Источник загрязнения N 6070

Источник выделения N 6070 01, Погрузчик (руда)

Список литературы:

Методика расчета нормативов выбросов от неорганизованных источников п. 3 Расчетный метод определения выбросов в атмосферу от предприятий по производству строительных материалов

Приложение №11 к Приказу Министра охраны окружающей среды Республики Казахстан от 18.04.2008 №100-п

Коэффициент гравитационного осаждения твердых компонентов, п.2.3,  $KOC = 0.4$

Тип источника выделения: Погрузочно-разгрузочные работы, пересыпки, статическое хранение пылящих материалов

п.3.1. Погрузочно-разгрузочные работы, пересыпки пылящих материалов

Материал: Руда

Весовая доля пылевой фракции в материале (табл.3.1.1),  $K1 = 0.06$

Доля пыли, переходящей в аэрозоль (табл.3.1.1),  $K2 = 0.03$

Примесь: 2908 Пыль неорганическая, содержащая двуокись кремния в %: 70-20 (шамот, цемент, пыль цементного производства - глина, глинистый сланец, доменный шлак, песок, клинкер, зола, кремнезем, зола углей казахстанских месторождений) (494)

Материал негранулирован. Коэффициент  $Ke$  принимается равным 1

Степень открытости: с 4-х сторон

Загрузочный рукав не применяется

Коэффициент, учитывающий степень защищенности узла (табл.3.1.3),  $K4 = 1$

Скорость ветра (среднегодовая), м/с,  $G3SR = 4.7$

Коэфф., учитывающий среднегодовую скорость ветра (табл.3.1.2),  $K3SR = 1.2$

Скорость ветра (максимальная), м/с,  $G3 = 9$

Коэфф., учитывающий максимальную скорость ветра (табл.3.1.2),  $K3 = 1.7$

Влажность материала, %,  $VL = 5$

Коэфф., учитывающий влажность материала (табл.3.1.4),  $K5 = 0.7$

Размер куска материала, мм,  $G7 = 500$

Коэффициент, учитывающий крупность материала (табл.3.1.5),  $K7 = 0.1$

Высота падения материала, м,  $GB = 3$

Коэффициент, учитывающий высоту падения материала (табл.3.1.7),  $B = 1$

Суммарное количество перерабатываемого материала, т/час,  $GMAX = 48.54$

Суммарное количество перерабатываемого материала, т/год,  $GGOD = 425200$

Эффективность средств пылеподавления, в долях единицы,  $NJ = 0$



Вид работ: Погрузка

Максимальный разовый выброс, г/с (3.1.1),  $GC = K1 \cdot K2 \cdot K3 \cdot K4 \cdot K5 \cdot K7 \cdot K8 \cdot K9 \cdot KE \cdot B \cdot GMAX \cdot 106 / 3600 \cdot (1-NJ) = 0.06 \cdot 0.03 \cdot 1.7 \cdot 1 \cdot 0.7 \cdot 0.1 \cdot 1 \cdot 1 \cdot 1 \cdot 1 \cdot 48.54 \cdot 106 / 3600 \cdot (1-0) = 2.89$

Продолжительность выброса составляет менее 20 мин согласно п.2.1 применяется 20-ти минутное осреднение.

Продолжительность пересыпки в минутах (не более 20),  $TT = 1$

Максимальный разовый выброс, с учетом 20-ти минутного осреднения, г/с,  $GC = GC \cdot TT \cdot 60 / 1200 = 2.89 \cdot 1 \cdot 60 / 1200 = 0.1445$

Валовый выброс, т/год (3.1.2),  $MC = K1 \cdot K2 \cdot K3SR \cdot K4 \cdot K5 \cdot K7 \cdot K8 \cdot K9 \cdot KE \cdot B \cdot GGOD \cdot (1-NJ) = 0.06 \cdot 0.03 \cdot 1.2 \cdot 1 \cdot 0.7 \cdot 0.1 \cdot 1 \cdot 1 \cdot 1 \cdot 1 \cdot 425200 \cdot (1-0) = 64.3$

Максимальный разовый выброс, г/с (3.2.1),  $G = MAX(G, GC) = 0.1445$

Сумма выбросов, т/год (3.2.4),  $M = M + MC = 0 + 64.3 = 64.3$

С учетом коэффициента гравитационного осаждения

Валовый выброс, т/год,  $M = KOC \cdot M = 0.4 \cdot 64.3 = 25.7$

Максимальный разовый выброс,  $G = KOC \cdot G = 0.4 \cdot 0.1445 = 0.0578$

Итоговая таблица:

Код	Наименование ЗВ	Выброс г/с	Выброс т/год
2908	Пыль неорганическая, содержащая двуокись кремния в %: 70-20 (шамот, цемент, пыль цементного производства - глина, глинистый сланец, доменный шлак, песок, клинкер, зола, кремнезем, зола углей казахстанских месторождений) (494)	0.0578	25.7

## РАСЧЕТ ВАЛОВЫХ ВЫБРОСОВ

Город N 009, Карагандинская область

Объект N 0009, Вариант 2 ПГР месторождения Бактай 2026 год

Источник загрязнения N 6071

Источник выделения N 6071 01, Транспортировка руды на склад ЗИФ

Список литературы:

Методика расчета нормативов выбросов от неорганизованных источников п. 3 Расчетный метод определения выбросов в атмосферу от предприятий по производству строительных материалов

Приложение №11 к Приказу Министра охраны окружающей среды Республики Казахстан от 18.04.2008 №100-п

Коэффициент гравитационного осаждения твердых компонентов, п.2.3,  $KOC = 0.4$

Тип источника выделения: Расчет выбросов пыли при транспортных работах

Средняя грузоподъемность единицы автотранспорта:  $>20 - <= 25$  тонн

Коэфф., учитывающий грузоподъемность (табл.3.3.1),  $C1 = 1.9$

Средняя скорость передвижения автотранспорта:  $>5 - <= 10$  км/час

Коэфф., учитывающий скорость передвижения (табл.3.3.2),  $C2 = 1$

Состояние дороги: Дорога без покрытия (грунтовая)

Коэфф., учитывающий состояние дороги (табл.3.3.3),  $C3 = 1$

Число автомашин, одновременно работающих в карьере, шт.,  $N1 = 2$

Средняя продолжительность одной ходки в пределах промплощадки, км,  $L = 100$

Число ходок (туда + обратно) всего транспорта в час,  $N = 10$

Коэфф., учитывающий долю пыли, уносимой в атмосферу,  $C7 = 0.01$

Пылевыведение в атмосферу на 1 км пробега, г/км,  $Q1 = 1450$

Влажность поверхностного слоя дороги, %,  $VL = 5$

Коэфф., учитывающий увлажненность дороги (табл.3.1.4),  $K5 = 0.7$

Коэфф., учитывающий профиль поверхности материала на платформе,  $C4 = 1.45$

Наиболее характерная для данного района скорость ветра, м/с,  $V1 = 4.7$

Средняя скорость движения транспортного средства, км/час,  $V2 = 10$

Скорость обдува, м/с,  $VOB = (V1 \cdot V2 / 3.6)0.5 = (4.7 \cdot 10 / 3.6)0.5 = 3.61$

Коэфф., учитывающий скорость обдува материала в кузове (табл.3.3.4),  $C5 = 1.13$

Площадь открытой поверхности материала в кузове, м<sup>2</sup>, S = 15

Перевозимый материал: Руда

Унос материала с 1 м<sup>2</sup> фактической поверхности, г/м<sup>2</sup>\*с(табл.3.1.1), Q = 0.002

Влажность перевозимого материала, %, VL = 5

Коэфф., учитывающий влажность перевозимого материала(табл.3.1.4), K5M = 0.7

Количество дней с устойчивым снежным покровом, TSP = 103

Продолжительность осадков в виде дождя, часов/год, TO = 352

Количество дней с осадками в виде дождя в году, TD = 2 · TO / 24 = 2 · 352 / 24 = 29.33

Примесь: 2908 Пыль неорганическая, содержащая двуокись кремния в %: 70-20 (шамот, цемент, пыль цементного производства - глина, глинистый сланец, доменный шлак, песок, клинкер, зола, кремнезем, зола углей казахстанских месторождений) (494)

С учетом коэффициента гравитационного осаждения

Максимальный разовый выброс, г/с (3.3.1),  $G = KOC \cdot (C1 \cdot C2 \cdot C3 \cdot K5 \cdot C7 \cdot N \cdot L \cdot Q1 / 3600 + C4 \cdot C5 \cdot K5M \cdot Q \cdot S \cdot N1) = 0.4 \cdot (1.9 \cdot 1 \cdot 1 \cdot 0.7 \cdot 0.01 \cdot 10 \cdot 100 \cdot 1450 / 3600 + 1.45 \cdot 1.13 \cdot 0.7 \cdot 0.002 \cdot 15 \cdot 2) = 2.17$

Валовый выброс, т/год (3.3.2),  $M = 0.0864 \cdot G \cdot (365 - (TSP + TD)) = 0.0864 \cdot 2.17 \cdot (365 - (103 + 29.33)) = 43.6$

Итоговая таблица:

Код	Наименование ЗВ	Выброс г/с	Выброс т/год
2908	Пыль неорганическая, содержащая двуокись кремния в %: 70-20 (шамот, цемент, пыль цементного производства - глина, глинистый сланец, доменный шлак, песок, клинкер, зола, кремнезем, зола углей казахстанских месторождений) (494)	2.17	43.6

## ЭКСПЛОРАЗВЕДОЧНЫЕ РАБОТЫ

### РАСЧЕТ ВАЛОВЫХ ВЫБРОСОВ

Город N 009, Карагандинская область

Объект N 0010, Вариант 1 ППР месторождения Бактай 2026 год точ

Источник загрязнения N 6072

Источник выделения N 6072 01, Буровые работы

Список литературы:

Методика расчета нормативов выбросов от неорганизованных источников п. 3 Расчетный метод определения выбросов в атмосферу от предприятий по производству строительных материалов

Приложение №11 к Приказу Министра охраны окружающей среды Республики Казахстан от 18.04.2008 №100-п

Коэффициент гравитационного осаждения твердых компонентов, п.2.3, KOC = 0.4

Тип источника выделения: Расчет выбросов пыли при буровых работах

Буровой станок: СБШ-200

Общее количество работающих буровых станков данного типа, шт., N = 2

Количество одновременно работающих буровых станков данного типа, шт., N1 = 1

"Чистое" время работы одного станка данного типа, час/год, T = 8760

Крепость горной массы по шкале М.М.Протодяконова: >12

Средняя объемная производительность бурового станка, м<sup>3</sup>/час(табл.3.4.1), V = 0.44

Тип выбуриваемой породы и ее крепость (f): Плотно магнетитовые роговики, f>12

Влажность выбуриваемого материала, %, VL = 5

Коэфф., учитывающий влажность выбуриваемого материала(табл.3.1.4), K5 = 0.7

Средства пылеподавления или улавливание пыли: УСП - сухое пылеподавление

Удельное пылевыделение с 1 м<sup>3</sup> выбуренной породы данным типом станков в зависимости от крепости породы, кг/м<sup>3</sup>(табл.3.4.2), Q = 5.9

Примесь: 2908 Пыль неорганическая, содержащая двуокись кремния в %: 70-20 (шамот, цемент, пыль цементного производства - глина, глинистый сланец, доменный шлак, песок, клинкер, зола, кремнезем, зола углей казахстанских месторождений) (494)

С учетом коэффициента гравитационного осаждения

Максимальный разовый выброс одного станка, г/с (3.4.4),  $G = KOC \cdot V \cdot Q \cdot K5 / 3.6 = 0.4 \cdot 0.44 \cdot 5.9 \cdot 0.7 / 3.6 = 0.202$

Валовый выброс одного станка, т/год (3.4.1),  $M = KOC \cdot V \cdot Q \cdot T_{\text{ч}} \cdot K5 \cdot 10^{-3} = 0.4 \cdot 0.44 \cdot 5.9 \cdot 8760 \cdot 0.7 \cdot 10^{-3} = 6.37$

Разовый выброс одновременно работающих станков данного типа, г/с,  $G_{\text{сум}} = G \cdot N1 = 0.202 \cdot 1 = 0.202$

Валовый выброс от всех станков данного типа, т/год,  $M_{\text{сум}} = M \cdot N = 6.37 \cdot 2 = 12.74$

Итоговая таблица:

Код	Наименование ЗВ	Выброс г/с	Выброс т/год
2908	Пыль неорганическая, содержащая двуокись кремния в %: 70-20 (шамот, цемент, пыль цементного производства - глина, глинистый сланец, доменный шлак, песок, клинкер, зола, кремнезем, зола углей казахстанских месторождений) (494)	0.202	12.74

## ЭКСПЛО-РАЗВЕДОЧНЫЕ РАБОТЫ

### РАСЧЕТ ВАЛОВЫХ ВЫБРОСОВ

Город N 009, Карагандинская область

Объект N 0010, Вариант 1 ППР месторождения Бактай 2026 год точ

Источник загрязнения N 6072

Источник выделения N 6072 01, Буровые работы

Список литературы:

Методика расчета нормативов выбросов от неорганизованных источников п. 3 Расчетный метод определения выбросов в атмосферу от предприятий по производству строительных материалов

Приложение №11 к Приказу Министра охраны окружающей среды Республики Казахстан от 18.04.2008 №100-п

Коэффициент гравитационного осаждения твердых компонентов, п.2.3,  $KOC = 0.4$

Тип источника выделения: Расчет выбросов пыли при буровых работах

Общее количество работающих буровых станков данного типа, шт.,  $N = 1$

Количество одновременно работающих буровых станков данного типа, шт.,  $N1 = 1$

"Чистое" время работы одного станка данного типа, час/год,  $T_{\text{ч}} = 8760$

Крепость горной массы по шкале М.М.Протодяконова:  $>12$

Средняя объемная производительность бурового станка, м<sup>3</sup>/час(табл.3.4.1),  $V = 0.44$

Тип выбуриваемой породы и ее крепость (f): Плотно магнетитовые роговики,  $f > 12$

Влажность выбуриваемого материала, %,  $VL = 5$

Коэфф., учитывающий влажность выбуриваемого материала(табл.3.1.4),  $K5 = 0.7$

Средства пылеподавления или улавливание пыли: УСП - сухое пылеподавление

Удельное пылевыделение с 1 м<sup>3</sup> выбуренной породы данным типом станков в зависимости от крепости породы , кг/м<sup>3</sup>(табл.3.4.2),  $Q = 5.9$

Примесь: 2908 Пыль неорганическая, содержащая двуокись кремния в %: 70-20 (шамот, цемент, пыль цементного производства - глина, глинистый сланец, доменный шлак, песок, клинкер, зола, кремнезем, зола углей казахстанских месторождений) (494)

С учетом коэффициента гравитационного осаждения

Максимальный разовый выброс одного станка, г/с (3.4.4),  $G = KOC \cdot V \cdot Q \cdot K5 / 3.6 = 0.4 \cdot 0.44 \cdot 5.9 \cdot 0.7 / 3.6 = 0.202$

Валовый выброс одного станка, т/год (3.4.1),  $M = KOC \cdot V \cdot Q \cdot T_{\text{ч}} \cdot K5 \cdot 10^{-3} = 0.4 \cdot 0.44 \cdot 5.9 \cdot 8760 \cdot 0.7 \cdot 10^{-3} = 6.37$

Разовый выброс одновременно работающих станков данного типа, г/с,  $G_{\text{сум}} = G \cdot N1 = 0.202 \cdot 1 = 0.202$

Валовый выброс от всех станков данного типа, т/год,  $M_{\text{сум}} = M \cdot N = 6.37 \cdot 1 = 6.37$

Итоговая таблица:

Код	Наименование ЗВ	Выброс г/с	Выброс т/год
2908	Пыль неорганическая, содержащая двуокись кремния в %: 70-20 (шамот, цемент, пыль цементного производства - глина, глинистый сланец, доменный шлак, песок, клинкер, зола, кремнезем, зола углей казахстанских месторождений) (494)	0.202	6.37

## РАСЧЕТ ВАЛОВЫХ ВЫБРОСОВ

Город N 009, Карагандинская область

Объект N 0010, Вариант 1 ППР месторождения Бактай 2026 год точ

Источник загрязнения N 6073

Источник выделения N 6073 01, Взрывные работы (вскрыша)

Список литературы:

Методика расчета нормативов выбросов от неорганизованных источников п. 3 Расчетный метод определения выбросов в атмосферу от предприятий по производству строительных материалов

Приложение №11 к Приказу Министра охраны окружающей среды Республики Казахстан от 18.04.2008 №100-п

Коэффициент гравитационного осаждения твердых компонентов, п.2.3, КОС = 0.4

Тип источника выделения: Расчет выбросов загрязняющих веществ при взрывных работах

Взрывчатое вещество: Граммонит, Аммонит ЖВ

Количество взорванного взрывчатого вещества данной марки, т/год, А = 446

Количество взорванного взрывчатого вещества за один массовый взрыв, т, АJ = 0.8

Объем взорванной горной породы, м3/год, V = 1454800

Максимальный объем взорванной горной породы за один массовый взрыв, м3, VJ = 3262

Крепость горной массы по шкале М.М.Протоdjяконова: &gt;14

Удельное пылевыведение, кг/м3 взорванной породы(табл.3.5.2), QN = 0.11

Эффективность средств газоподавления, в долях единицы, N = 0

Эффективность средств пылеподавления, в долях единицы, N1 = 0

Примесь: 2908 Пыль неорганическая, содержащая двуокись кремния в %: 70-20 (шамот, цемент, пыль цементного производства - глина, глинистый сланец, доменный шлак, песок, клинкер, зола, кремнезем, зола углей казахстанских месторождений) (494)

С учетом коэффициента гравитационного осаждения

Валовый, т/год (3.5.4),  $\_M\_ = КОС \cdot 0.16 \cdot QN \cdot V \cdot (1-N1) / 1000 = 0.4 \cdot 0.16 \cdot 0.11 \cdot 1454800 \cdot (1-0) / 1000 = 10.24$

г/с (3.5.6),  $\_G\_ = КОС \cdot 0.16 \cdot QN \cdot VJ \cdot (1-N1) \cdot 1000 / 1200 = 0.4 \cdot 0.16 \cdot 0.11 \cdot 3262 \cdot (1-0) \cdot 1000 / 1200 = 19.14$

Крепость породы: &gt;14

Удельное выделение СО из пылегазового облака, т/т(табл.3.5.1), Q = 0.014

Кол-во выбросов с пылегазовым облаком при производстве взрыва, т/год (3.5.2),  $M1GOD = Q \cdot A \cdot (1-N) = 0.014 \cdot 446 \cdot (1-0) = 6.24$

Удельное выделение СО из взорванной горной породы, т/т(табл.3.5.1), Q1 = 0.006

Кол-во выбросов, постепенно выделяющихся в атмосферу из взорванной горной породы, т/год (3.5.3),  $M2GOD = Q1 \cdot A = 0.006 \cdot 446 = 2.676$

Примесь: 0337 Углерод оксид (Оксид углерода, Угарный газ) (584)

Суммарное кол-во выбросов при взрыве, т/год (3.5.1),  $M = M1GOD + M2GOD = 6.24 + 2.676 = 8.92$ 

Максимальный разовый выброс, г/с (3.5.5),  $G = Q \cdot AJ \cdot (1-N) \cdot 106 / 1200 = 0.014 \cdot 0.8 \cdot (1-0) \cdot 106 / 1200 = 9.33$

Удельное выделение NOx из пылегазового облака, т/т(табл.3.5.1), Q = 0.0025

Кол-во выбросов с пылегазовым облаком при производстве взрыва, т/год (3.5.2),  $M1GOD = Q \cdot A \cdot (1-N) =$

$$0.0025 \cdot 446 \cdot (1-0) = 1.115$$

Удельное выделение NOx из взорванной горной породы, т/т(табл.3.5.1),  $Q_1 = 0.001$

Кол-во выбросов, постепенно выделяющихся в атмосферу из взорванной горной породы, т/год (3.5.3),  $M2GOD = Q_1 \cdot A = 0.001 \cdot 446 = 0.446$

Суммарное кол-во выбросов NOx при взрыве, т/год (3.5.1),  $M = M1GOD + M2GOD = 1.115 + 0.446 = 1.56$

Максимальный разовый выброс NOx, г/с (3.5.5),  $G = Q \cdot A \cdot (1-N) \cdot 106 / 1200 = 0.0025 \cdot 0.8 \cdot (1-0) \cdot 106 / 1200 = 1.667$

С учетом трансформации оксидов азота, получаем:

Примесь: 0301 Азота (IV) диоксид (Азота диоксид) (4)

Суммарное кол-во выбросов при взрыве, т/год (2.7),  $\_M\_ = 0.8 \cdot M = 0.8 \cdot 1.56 = 1.248$

Максимальный разовый выброс, г/с (2.7),  $\_G\_ = 0.8 \cdot G = 0.8 \cdot 1.667 = 1.334$

Примесь: 0304 Азот (II) оксид (Азота оксид) (6)

Суммарное кол-во выбросов при взрыве, т/год (2.8),  $\_M\_ = 0.13 \cdot M = 0.13 \cdot 1.56 = 0.203$

Максимальный разовый выброс, г/с (2.8),  $\_G\_ = 0.13 \cdot G = 0.13 \cdot 1.667 = 0.2167$

Итоговая таблица:

Код	Наименование ЗВ	Выброс г/с	Выброс т/год
0301	Азота (IV) диоксид (Азота диоксид) (4)	1.334	1.248
0304	Азот (II) оксид (Азота оксид) (6)	0.2167	0.203
0337	Углерод оксид (Оксид углерода, Угарный газ) (584)	9.33	8.92
2908	Пыль неорганическая, содержащая двуокись кремния в %: 70-20 (шамот, цемент, пыль цементного производства - глина, глинистый сланец, доменный шлак, песок, клинкер, зола, кремнезем, зола углей казахстанских месторождений) (494)	19.14	10.24

## РАСЧЕТ ВАЛОВЫХ ВЫБРОСОВ

Город N 009, Карагандинская область

Объект N 0010, Вариант 1 ПГР месторождения Бактай 2026 год точ

Источник загрязнения N 6074

Источник выделения N 6074 01, Экскаватор. Выемочные работы (вскрыша)

Список литературы:

Методика расчета нормативов выбросов от неорганизованных источников п. 3 Расчетный метод определения выбросов в атмосферу от предприятий по производству строительных материалов

Приложение №11 к Приказу Министра охраны окружающей среды Республики Казахстан от 18.04.2008 №100-п

Коэффициент гравитационного осаждения твердых компонентов, п.2.3,  $KOC = 0.4$

Тип источника выделения: Погрузочные работы экскаваторами с объемом ковша 5м<sup>3</sup> и более

Вид работ: Экскавация в забое

Перерабатываемый материал: Горная порода

Марка экскаватора: ЭКГ-5А (5.6)

Количество одновременно работающих экскаваторов данной марки, шт.,  $\_KOLIV\_ = 1$

Крепость горной массы по шкале М.М.Протоdjяконова,  $KR1 = 10$

Уд. выделение пыли при экскавации породы, г/м<sup>3</sup>(табл.3.1.9),  $Q = 10.9$

Влажность материала, %,  $VL = 5$

Коэфф., учитывающий влажность материала(табл.3.1.4),  $K5 = 0.7$

Степень открытости: с 4-х сторон

Коэффициент, учитывающий степень защищенности узла(табл.3.1.3),  $K4 = 1$

Скорость ветра (среднегодовая), м/с,  $G3SR = 4.7$

Коэфф., учитывающий среднегодовую скорость ветра(табл.3.1.2),  $K_{3SR} = 1.2$

Скорость ветра (максимальная), м/с,  $G_3 = 9$

Коэфф., учитывающий максимальную скорость ветра(табл.3.1.2),  $K_3 = 1.7$

Максимальный объем перегружаемого материала экскаваторами данной марки, м<sup>3</sup>/час,  $V_{MAX} = 166.1$

Объем перегружаемого материала за год экскаваторами данной марки, м<sup>3</sup>/год,  $V_{GOD} = 1454800$

Эффективность средств пылеподавления, в долях единицы,  $NJ = 0$

Примесь: 2908 Пыль неорганическая, содержащая двуокись кремния в %: 70-20 (шамот, цемент, пыль цементного производства - глина, глинистый сланец, доменный шлак, песок, клинкер, зола, кремнезем, зола углей казахстанских месторождений) (494)

С учетом коэффициента гравитационного осаждения

Максимальный разовый выброс, г/с (3.1.3),  $G = K_{OC} \cdot \_KOLIV\_ \cdot Q \cdot V_{MAX} \cdot K_3 \cdot K_5 \cdot (1-NJ) / 3600 = 0.4 \cdot 1 \cdot 10.9 \cdot 166.1 \cdot 1.7 \cdot 0.7 \cdot (1-0.5) / 3600 = 0.1197$

Валовый выброс, т/г (3.1.4),  $M = K_{OC} \cdot Q \cdot V_{GOD} \cdot K_{3SR} \cdot K_5 \cdot (1-NJ) \cdot 10^{-6} = 0.4 \cdot 10.9 \cdot 1454800 \cdot 1.2 \cdot 0.7 \cdot (1-0.5) \cdot 10^{-6} = 2,765$

Итоговая таблица:

Код	Наименование ЗВ	Выброс г/с	Выброс т/год
2908	Пыль неорганическая, содержащая двуокись кремния в %: 70-20 (шамот, цемент, пыль цементного производства - глина, глинистый сланец, доменный шлак, песок, клинкер, зола, кремнезем, зола углей казахстанских месторождений) (494)	0.1197	2,765

## РАСЧЕТ ВАЛОВЫХ ВЫБРОСОВ

Город N 009, Карагандинская область

Объект N 0010, Вариант 1 ПГР месторождения Бактай 2026 год точ

Источник загрязнения N 6075

Источник выделения N 6075 01, Бульдозер

Список литературы:

Методика расчета нормативов выбросов от неорганизованных источников п. 3 Расчетный метод определения выбросов в атмосферу от предприятий по производству строительных материалов

Приложение №11 к Приказу Министра охраны окружающей среды Республики Казахстан от 18.04.2008 №100-п

Коэффициент гравитационного осаждения твердых компонентов, п.2.3,  $K_{OC} = 0.4$

Тип источника выделения: Погрузочно-разгрузочные работы, пересыпки, статическое хранение пылящих материалов

п.3.1.Погрузочно-разгрузочные работы, пересыпки пылящих материалов

Материал: вскрыша

Весовая доля пылевой фракции в материале(табл.3.1.1),  $K_1 = 0.03$

Доля пыли, переходящей в аэрозоль(табл.3.1.1),  $K_2 = 0.04$

Примесь: 2908 Пыль неорганическая, содержащая двуокись кремния в %: 70-20 (шамот, цемент, пыль цементного производства - глина, глинистый сланец, доменный шлак, песок, клинкер, зола, кремнезем, зола углей казахстанских месторождений) (494)

Материал негранулирован. Коэффициент  $K_e$  принимается равным 1

Степень открытости: с 4-х сторон

Загрузочный рукав не применяется

Коэффициент, учитывающий степень защищенности узла(табл.3.1.3),  $K_4 = 1$

Скорость ветра (среднегодовая), м/с,  $G_{3SR} = 4.7$

Коэфф., учитывающий среднегодовую скорость ветра(табл.3.1.2),  $K_{3SR} = 1.2$

Скорость ветра (максимальная), м/с,  $G_3 = 9$

Коэфф., учитывающий максимальную скорость ветра(табл.3.1.2),  $K_3 = 1.7$

Влажность материала, %,  $VL = 5$

Коэфф., учитывающий влажность материала(табл.3.1.4),  $K_5 = 0.7$

Размер куска материала, мм,  $G_7 = 500$

Коэффициент, учитывающий крупность материала(табл.3.1.5),  $K_7 = 0.1$

Высота падения материала, м,  $GB = 2$

Коэффициент, учитывающий высоту падения материала(табл.3.1.7),  $B = 0.7$

Суммарное количество перерабатываемого материала, т/час,  $G_{MAX} = 44.84$

Суммарное количество перерабатываемого материала, т/год,  $GGOD = 392796$

Эффективность средств пылеподавления, в долях единицы,  $NJ = 0$

Вид работ: Погрузка

Максимальный разовый выброс, г/с (3.1.1),  $GC = K_1 \cdot K_2 \cdot K_3 \cdot K_4 \cdot K_5 \cdot K_7 \cdot K_8 \cdot K_9 \cdot KE \cdot B \cdot G_{MAX} \cdot 106 / 3600 \cdot (1-NJ) = 0.03 \cdot 0.04 \cdot 1.7 \cdot 1 \cdot 0.7 \cdot 0.1 \cdot 1 \cdot 1 \cdot 1 \cdot 0.7 \cdot 44.84 \cdot 106 / 3600 \cdot (1-0,5) = 0,6225$

Продолжительность выброса составляет менее 20 мин согласно п.2.1 применяется 20-ти минутное осреднение.

Продолжительность пересыпки в минутах (не более 20),  $TT = 1$

Максимальный разовый выброс, с учетом 20-ти минутного осреднения, г/с,  $GC = GC \cdot TT \cdot 60 / 1200 = 0,6225 \cdot 1 \cdot 60 / 1200 = 0.03115$

Валовый выброс, т/год (3.1.2),  $MC = K_1 \cdot K_2 \cdot K_{3SR} \cdot K_4 \cdot K_5 \cdot K_7 \cdot K_8 \cdot K_9 \cdot KE \cdot B \cdot GGOD \cdot (1-NJ) = 0.03 \cdot 0.04 \cdot 1.2 \cdot 1 \cdot 0.7 \cdot 0.1 \cdot 1 \cdot 1 \cdot 1 \cdot 0.7 \cdot 392796 \cdot (1-0,5) = 13,85$

Максимальный разовый выброс, г/с (3.2.1),  $G = MAX(G, GC) = 0.0623$

Сумма выбросов, т/год (3.2.4),  $M = M + MC = 0 + 13,85 = 13,85$

С учетом коэффициента гравитационного осаждения

Валовый выброс, т/год,  $M = KOC \cdot M = 0.4 \cdot 13,85 = 5,54$

Максимальный разовый выброс,  $G = KOC \cdot G = 0.4 \cdot 0.03115 = 0.01245$

Итоговая таблица:

Код	Наименование ЗВ	Выброс г/с	Выброс т/год
2908	Пыль неорганическая, содержащая двуокись кремния в %: 70-20 (шамот, цемент, пыль цементного производства - глина, глинистый сланец, доменный шлак, песок, клинкер, зола, кремнезем, зола углей казахстанских месторождений) (494)	0,01245	5,54

## РАСЧЕТ ВАЛОВЫХ ВЫБРОСОВ

Город N 009, Карагандинская область

Объект N 0010, Вариант 1 ППР месторождения Бактай 2026 год точ

Источник загрязнения N 6076

Источник выделения N 6076 01, Транспортировка вскрышных пород

Список литературы:

Методика расчета нормативов выбросов от неорганизованных источников п. 3 Расчетный метод определения выбросов в атмосферу от предприятий по производству строительных материалов

Приложение №11 к Приказу Министра охраны окружающей среды Республики Казахстан от 18.04.2008 №100-п

Коэффициент гравитационного осаждения твердых компонентов, п.2.3,  $KOC = 0.4$

Тип источника выделения: Расчет выбросов пыли при транспортных работах

Средняя грузоподъемность единицы автотранспорта: >30 тонн

Коэфф., учитывающий грузоподъемность(табл.3.3.1),  $C_1 = 3$

Средняя скорость передвижения автотранспорта: >5 - <= 10 км/час

Коэфф., учитывающий скорость передвижения(табл.3.3.2),  $C_2 = 1$

Состояние дороги: Дорога без покрытия (грунтовая)

Коэфф., учитывающий состояние дороги(табл.3.3.3),  $C_3 = 1$

Число автомашин, одновременно работающих в карьере, шт.,  $N1 = 10$   
 Средняя продолжительность одной ходки в пределах промплощадки, км,  $L = 1$   
 Число ходок (туда + обратно) всего транспорта в час,  $N = 50$   
 Коэфф., учитывающий долю пыли, уносимой в атмосферу,  $C7 = 0.01$   
 Пылевыведение в атмосферу на 1 км пробега, г/км,  $Q1 = 1450$   
 Влажность поверхностного слоя дороги, %,  $VL = 5$   
 Коэфф., учитывающий увлажненность дороги(табл.3.1.4),  $K5 = 0.7$   
 Коэфф., учитывающий профиль поверхности материала на платформе,  $C4 = 1.45$   
 Наиболее характерная для данного района скорость ветра, м/с,  $V1 = 4.7$   
 Средняя скорость движения транспортного средства, км/час,  $V2 = 10$   
 Скорость обдува, м/с,  $VOB = (V1 \cdot V2 / 3.6)0.5 = (4.7 \cdot 10 / 3.6)0.5 = 3.61$   
 Коэфф., учитывающий скорость обдува материала в кузове(табл.3.3.4),  $C5 = 1.13$   
 Площадь открытой поверхности материала в кузове, м<sup>2</sup>,  $S = 25$   
 Перевозимый материал: Вскрыша  
 Унос материала с 1 м<sup>2</sup> фактической поверхности, г/м<sup>2</sup>\*с(табл.3.1.1),  $Q = 0.002$   
 Влажность перевозимого материала, %,  $VL = 5$   
 Коэфф., учитывающий влажность перевозимого материала(табл.3.1.4),  $K5M = 0.7$   
 Количество дней с устойчивым снежным покровом,  $TSP = 103$   
 Продолжительность осадков в виде дождя, часов/год,  $TO = 352$   
 Количество дней с осадками в виде дождя в году,  $TD = 2 \cdot TO / 24 = 2 \cdot 352 / 24 = 29.33$

Примесь: 2908 Пыль неорганическая, содержащая двуокись кремния в %: 70-20 (шамот, цемент, пыль цементного производства - глина, глинистый сланец, доменный шлак, песок, клинкер, зола, кремнезем, зола углей казахстанских месторождений) (494)

С учетом коэффициента гравитационного осаждения

Максимальный разовый выброс, г/с (3.3.1),  $G = KOC \cdot (C1 \cdot C2 \cdot C3 \cdot K5 \cdot C7 \cdot N \cdot L \cdot Q1 / 3600 + C4 \cdot C5 \cdot K5M \cdot Q \cdot S \cdot N1) = 0.4 \cdot (3 \cdot 1 \cdot 1 \cdot 0.7 \cdot 0.01 \cdot 50 \cdot 1 \cdot 1450 / 3600 + 1.45 \cdot 1.13 \cdot 0.7 \cdot 0.002 \cdot 25 \cdot 10) = 0.3986$   
 Валовый выброс, т/год (3.3.2),  $M = 0.0864 \cdot G \cdot (365 - (TSP + TD)) = 0.0864 \cdot 0.3986 \cdot (365 - (103 + 29.33)) = 8.01$

После пылеподавления

Максимальный разовый выброс, г/с (3.3.1),  $G = KOC \cdot (C1 \cdot C2 \cdot C3 \cdot K5 \cdot C7 \cdot N \cdot L \cdot Q1 / 3600 + C4 \cdot C5 \cdot K5M \cdot Q \cdot S \cdot N1) = 0.4 \cdot (3 \cdot 1 \cdot 1 \cdot 0.7 \cdot 0.01 \cdot 50 \cdot 1 \cdot 1450 / 3600 + 1.45 \cdot 1.13 \cdot 0.7 \cdot 0.002 \cdot 25 \cdot 10) = 0.3986$   
 $0.5 = 0.1993$   
 Валовый выброс, т/год (3.3.2),  $M = 0.0864 \cdot G \cdot (365 - (TSP + TD)) = 0.0864 \cdot 0.3986 \cdot (365 - (103 + 29.33)) = 8.01$   
 $* 0.5 = 4.005$

Итоговая таблица:

Код	Наименование ЗВ	Выброс г/с	Выброс т/год
2908	Пыль неорганическая, содержащая двуокись кремния в %: 70-20 (шамот, цемент, пыль цементного производства - глина, глинистый сланец, доменный шлак, песок, клинкер, зола, кремнезем, зола углей казахстанских месторождений) (494)	0,1993	4,005

## РАСЧЕТ ВАЛОВЫХ ВЫБРОСОВ

Город N 009, Карагандинская область  
 Объект N 0010, Вариант 1 ППР месторождения Бактай 2026 год точ

Источник загрязнения N 6077

Источник выделения N 6077 01, Буровые работы (руда)

Список литературы:

Методика расчета нормативов выбросов от неорганизованных источников п. 3 Расчетный метод определения выбросов в атмосферу от предприятий по производству строительных материалов  
 Приложение №11 к Приказу Министра охраны окружающей среды Республики Казахстан от 18.04.2008 №100-п

Коэффициент гравитационного осаждения твердых компонентов, п.2.3,  $KOC = 0.4$



Тип источника выделения: Расчет выбросов пыли при буровых работах  
 Общее количество работающих буровых станков данного типа, шт.,  $N = 1$   
 Количество одновременно работающих буровых станков данного типа, шт.,  $N_1 = 1$   
 "Чистое" время работы одного станка данного типа, час/год,  $T = 8760$   
 Крепость горной массы по шкале М.М.Протоdjяконова:  $>12$   
 Средняя объемная производительность бурового станка, м<sup>3</sup>/час(табл.3.4.1),  $V = 0.44$   
 Тип выбуриваемой породы и ее крепость (f): Плотно магнетитовые роговики,  $f > 12$   
 Влажность выбуриваемого материала, %,  $VL = 5$   
 Коэфф., учитывающий влажность выбуриваемого материала(табл.3.1.4),  $K_5 = 0.7$   
 Средства пылеподавления или улавливание пыли: УСП - сухое пылеподавление  
 Удельное пылевыведение с 1 м<sup>3</sup> выбуренной породы данным типом станков в зависимости от крепости породы, кг/м<sup>3</sup>(табл.3.4.2),  $Q = 5.9$

Примесь: 2908 Пыль неорганическая, содержащая двуокись кремния в %: 70-20 (шамот, цемент, пыль цементного производства - глина, глинистый сланец, доменный шлак, песок, клинкер, зола, кремнезем, зола углей казахстанских месторождений) (494)

С учетом коэффициента гравитационного осаждения  
 Максимальный разовый выброс одного станка, г/с (3.4.4),  $G = KOC \cdot V \cdot Q \cdot K_5 / 3.6 = 0.4 \cdot 0.44 \cdot 5.9 \cdot 0.7 / 3.6 = 0.202$   
 Валовый выброс одного станка, т/год (3.4.1),  $M = KOC \cdot V \cdot Q \cdot T \cdot K_5 \cdot 10^{-3} = 0.4 \cdot 0.44 \cdot 5.9 \cdot 8760 \cdot 0.7 \cdot 10^{-3} = 6.37$   
 Разовый выброс одновременно работающих станков данного типа, г/с,  $G_{\Sigma} = G \cdot N_1 = 0.202 \cdot 1 = 0.202$   
 Валовый выброс от всех станков данного типа, т/год,  $M_{\Sigma} = M \cdot N = 6.37 \cdot 1 = 6.37$

Итоговая таблица:

Код	Наименование ЗВ	Выброс г/с	Выброс т/год
2908	Пыль неорганическая, содержащая двуокись кремния в %: 70-20 (шамот, цемент, пыль цементного производства - глина, глинистый сланец, доменный шлак, песок, клинкер, зола, кремнезем, зола углей казахстанских месторождений) (494)	0.202	6.37

## РАСЧЕТ ВАЛОВЫХ ВЫБРОСОВ

Город N 009, Карагандинская область  
 Объект N 0010, Вариант 1 ПГР месторождения Бактай 2026 год точ

Источник загрязнения N 6078

Источник выделения N 6078 01, Взрывные работы (руда)

Список литературы:

Методика расчета нормативов выбросов от неорганизованных источников п. 3 Расчетный метод определения выбросов в атмосферу от предприятий по производству строительных материалов  
 Приложение №11 к Приказу Министра охраны окружающей среды Республики Казахстан от 18.04.2008 №100-п

Коэффициент гравитационного осаждения твердых компонентов, п.2.3,  $KOC = 0.4$

Тип источника выделения: Расчет выбросов загрязняющих веществ при взрывных работах  
 Взрывчатое вещество: Граммонит, Аммонит ЖВ

Количество взорванного взрывчатого вещества данной марки, т/год,  $A = 78.5$

Количество взорванного взрывчатого вещества за один массовый взрыв, т,  $AJ = 0.8$

Объем взорванной горной породы, м<sup>3</sup>/год,  $V = 161600$

Максимальный объем взорванной горной породы за один массовый взрыв, м<sup>3</sup>,  $VJ = 2058.6$

Крепость горной массы по шкале М.М.Протоdjяконова:  $>14$

Удельное пылевыведение, кг/м<sup>3</sup> взорванной породы(табл.3.5.2),  $QN = 0.11$

Эффективность средств газоподавления, в долях единицы,  $N = 0$

Эффективность средств пылеподавления, в долях единицы,  $N1 = 0$

Примесь: 2908 Пыль неорганическая, содержащая двуокись кремния в %: 70-20 (шамот, цемент, пыль цементного производства - глина, глинистый сланец, доменный шлак, песок, клинкер, зола, кремнезем, зола углей казахстанских месторождений) (494)

С учетом коэффициента гравитационного осаждения

Валовый, т/год (3.5.4),  $\underline{M} = KOC \cdot 0.16 \cdot QN \cdot V \cdot (1-N1) / 1000 = 0.4 \cdot 0.16 \cdot 0.11 \cdot 161600 \cdot (1-0) / 1000 = 1.138$

г/с (3.5.6),  $\underline{G} = KOC \cdot 0.16 \cdot QN \cdot VJ \cdot (1-N1) \cdot 1000 / 1200 = 0.4 \cdot 0.16 \cdot 0.11 \cdot 2058.6 \cdot (1-0) \cdot 1000 / 1200 = 12.08$

Крепость породы:  $>14$

Удельное выделение CO из пылегазового облака, т/т(табл.3.5.1),  $Q = 0.014$

Кол-во выбросов с пылегазовым облаком при производстве взрыва, т/год (3.5.2),  $M1GOD = Q \cdot A \cdot (1-N) = 0.014 \cdot 78.5 \cdot (1-0) = 1.1$

Удельное выделение CO из взорванной горной породы, т/т(табл.3.5.1),  $Q1 = 0.006$

Кол-во выбросов, постепенно выделяющихся в атмосферу из взорванной горной породы, т/год (3.5.3),  $M2GOD = Q1 \cdot A = 0.006 \cdot 78.5 = 0.471$

Примесь: 0337 Углерод оксид (Оксид углерода, Угарный газ) (584)

Суммарное кол-во выбросов при взрыве, т/год (3.5.1),  $M = M1GOD + M2GOD = 1.1 + 0.471 = 1.57$

Максимальный разовый выброс, г/с (3.5.5),  $G = Q \cdot AJ \cdot (1-N) \cdot 106 / 1200 = 0.014 \cdot 0.8 \cdot (1-0) \cdot 106 / 1200 = 9.33$

Удельное выделение NOx из пылегазового облака, т/т(табл.3.5.1),  $Q = 0.0025$

Кол-во выбросов с пылегазовым облаком при производстве взрыва, т/год (3.5.2),  $M1GOD = Q \cdot A \cdot (1-N) = 0.0025 \cdot 78.5 \cdot (1-0) = 0.1963$

Удельное выделение NOx из взорванной горной породы, т/т(табл.3.5.1),  $Q1 = 0.001$

Кол-во выбросов, постепенно выделяющихся в атмосферу из взорванной горной породы, т/год (3.5.3),  $M2GOD = Q1 \cdot A = 0.001 \cdot 78.5 = 0.0785$

Суммарное кол-во выбросов NOx при взрыве, т/год (3.5.1),  $M = M1GOD + M2GOD = 0.1963 + 0.0785 = 0.275$

Максимальный разовый выброс NOx, г/с (3.5.5),  $G = Q \cdot AJ \cdot (1-N) \cdot 106 / 1200 = 0.0025 \cdot 0.8 \cdot (1-0) \cdot 106 / 1200 = 1.667$

С учетом трансформации оксидов азота, получаем:

Примесь: 0301 Азота (IV) диоксид (Азота диоксид) (4)

Суммарное кол-во выбросов при взрыве, т/год (2.7),  $\underline{M} = 0.8 \cdot M = 0.8 \cdot 0.275 = 0.22$

Максимальный разовый выброс, г/с (2.7),  $\underline{G} = 0.8 \cdot G = 0.8 \cdot 1.667 = 1.334$

Примесь: 0304 Азот (II) оксид (Азота оксид) (6)

Суммарное кол-во выбросов при взрыве, т/год (2.8),  $\underline{M} = 0.13 \cdot M = 0.13 \cdot 0.275 = 0.03575$

Максимальный разовый выброс, г/с (2.8),  $\underline{G} = 0.13 \cdot G = 0.13 \cdot 1.667 = 0.2167$

Итоговая таблица:

Код	Наименование ЗВ	Выброс г/с	Выброс т/год
0301	Азота (IV) диоксид (Азота диоксид) (4)	1.334	0.22
0304	Азот (II) оксид (Азота оксид) (6)	0.2167	0.03575
0337	Углерод оксид (Оксид углерода, Угарный газ) (584)	9.33	1.57
2908	Пыль неорганическая, содержащая двуокись кремния в %: 70-20 (шамот, цемент, пыль цементного производства - глина, глинистый сланец, доменный шлак, песок, клинкер, зола, кремнезем, зола углей казахстанских месторождений) (494)	12.08	1.138

## РАСЧЕТ ВАЛОВЫХ ВЫБРОСОВ

Город N 009, Карагандинская область

Объект N 0010, Вариант 1 ППР месторождения Бактай 2026 год точ

Источник загрязнения N 6079

Источник выделения N 6079 01, Экскаватор. Выемочные работы (руда)

Список литературы:

Методика расчета нормативов выбросов от неорганизованных источников п. 3 Расчетный метод определения выбросов в атмосферу от предприятий по производству строительных материалов

Приложение №11 к Приказу Министра охраны окружающей среды Республики Казахстан от 18.04.2008 №100-п

Коэффициент гравитационного осаждения твердых компонентов, п.2.3, КОС = 0.4

Тип источника выделения: Погрузочные работы экскаваторами с объемом ковша 5м<sup>3</sup> и более

Вид работ: Экскавация в забое

Перерабатываемый материал: Горная порода

Марка экскаватора: ЭКГ-5А (5.6)

Количество одновременно работающих экскаваторов данной марки, шт.,  $\text{KOLIV} = 1$ 

Крепость горной массы по шкале М.М.Протодьяконова, KR1 = 10

Уд. выделение пыли при экскавации породы, г/м<sup>3</sup>(табл.3.1.9), Q = 10.9

Влажность материала, %, VL = 5

Коэфф., учитывающий влажность материала(табл.3.1.4), K5 = 0.7

Степень открытости: с 4-х сторон

Коэффициент, учитывающий степень защищенности узла(табл.3.1.3), K4 = 1

Скорость ветра (среднегодовая), м/с, G3SR = 4.7

Коэфф., учитывающий среднегодовую скорость ветра(табл.3.1.2), K3SR = 1.2

Скорость ветра (максимальная), м/с, G3 = 9

Коэфф., учитывающий максимальную скорость ветра(табл.3.1.2), K3 = 1.7

Максимальный объем перегружаемого материала экскаваторами данной марки, м<sup>3</sup>/час, VMAX = 18.45Объем перегружаемого материала за год экскаваторами данной марки, м<sup>3</sup>/год, VGOD = 161600

Эффективность средств пылеподавления, в долях единицы, NJ = 0

Примесь: 2908 Пыль неорганическая, содержащая двуокись кремния в %: 70-20 (шамот, цемент, пыль цементного производства - глина, глинистый сланец, доменный шлак, песок, клинкер, зола, кремнезем, зола углей казахстанских месторождений) (494)

С учетом коэффициента гравитационного осаждения

Максимальный разовый выброс, г/с (3.1.3),  $G = \text{КОС} \cdot \text{KOLIV} \cdot Q \cdot \text{VMAX} \cdot \text{K3} \cdot \text{K5} \cdot (1 - \text{NJ}) / 3600 = 0.4 \cdot 1 \cdot 10.9 \cdot 18.45 \cdot 1.7 \cdot 0.7 \cdot (1 - 0) / 3600 = 0.0266$

Валовый выброс, т/г (3.1.4),  $M = \text{КОС} \cdot Q \cdot \text{VGOD} \cdot \text{K3SR} \cdot \text{K5} \cdot (1 - \text{NJ}) \cdot 10^{-6} = 0.4 \cdot 10.9 \cdot 161600 \cdot 1.2 \cdot 0.7 \cdot (1 - 0) \cdot 10^{-6} = 0.592$

Итоговая таблица:

Код	Наименование ЗВ	Выброс г/с	Выброс т/год
2908	Пыль неорганическая, содержащая двуокись кремния в %: 70-20 (шамот, цемент, пыль цементного производства - глина, глинистый сланец, доменный шлак, песок, клинкер, зола, кремнезем, зола углей казахстанских месторождений) (494)	0.0266	0.592

## РАСЧЕТ ВАЛОВЫХ ВЫБРОСОВ

Город N 009, Карагандинская область

Объект N 0010, Вариант 1 ППР месторождения Бактай 2026 год точ

Источник загрязнения N 6080

Источник выделения N 6080 01, Погрузчик (руда)

Список литературы:

Методика расчета нормативов выбросов от неорганизованных источников п. 3 Расчетный метод определения выбросов в атмосферу от предприятий по производству строительных материалов

Приложение №11 к Приказу Министра охраны окружающей среды Республики Казахстан от 18.04.2008 №100-п

Коэффициент гравитационного осаждения твердых компонентов, п.2.3, КОС = 0.4

Тип источника выделения: Погрузочно-разгрузочные работы, пересыпки, статическое хранение пылящих материалов

п.3.1.Погрузочно-разгрузочные работы, пересыпки пылящих материалов

Материал: руда

Весовая доля пылевой фракции в материале(табл.3.1.1),  $K_1 = 0.04$

Доля пыли, переходящей в аэрозоль(табл.3.1.1),  $K_2 = 0.02$

Примесь: 2908 Пыль неорганическая, содержащая двуокись кремния в %: 70-20 (шамот, цемент, пыль цементного производства - глина, глинистый сланец, доменный шлак, песок, клинкер, зола, кремнезем, зола углей казахстанских месторождений) (494)

Материал негранулирован. Коэффициент  $K_e$  принимается равным 1

Степень открытости: с 4-х сторон

Загрузочный рукав не применяется

Коэффициент, учитывающий степень защищенности узла(табл.3.1.3),  $K_4 = 1$

Скорость ветра (среднегодовая), м/с,  $G_{3SR} = 4.7$

Коэфф., учитывающий среднегодовую скорость ветра(табл.3.1.2),  $K_{3SR} = 1.2$

Скорость ветра (максимальная), м/с,  $G_3 = 9$

Коэфф., учитывающий максимальную скорость ветра(табл.3.1.2),  $K_3 = 1.7$

Влажность материала, %,  $V_L = 5$

Коэфф., учитывающий влажность материала(табл.3.1.4),  $K_5 = 0.7$

Размер куска материала, мм,  $G_7 = 500$

Коэффициент, учитывающий крупность материала(табл.3.1.5),  $K_7 = 0.1$

Высота падения материала, м,  $G_B = 2$

Коэффициент, учитывающий высоту падения материала(табл.3.1.7),  $B = 0.7$

Суммарное количество перерабатываемого материала, т/час,  $G_{MAX} = 5$

Суммарное количество перерабатываемого материала, т/год,  $G_{GOD} = 43632$

Эффективность средств пылеподавления, в долях единицы,  $N_J = 0$

Вид работ: Погрузка

Максимальный разовый выброс, г/с (3.1.1),  $G_C = K_1 \cdot K_2 \cdot K_3 \cdot K_4 \cdot K_5 \cdot K_7 \cdot K_8 \cdot K_9 \cdot K_e \cdot B \cdot G_{MAX} \cdot 106 / 3600 \cdot (1 - N_J) = 0.04 \cdot 0.02 \cdot 1.7 \cdot 1 \cdot 0.7 \cdot 0.1 \cdot 1 \cdot 1 \cdot 1 \cdot 0.7 \cdot 5 \cdot 106 / 3600 \cdot (1 - 0) = 0.0926$

Продолжительность выброса составляет менее 20 мин согласно п.2.1 применяется 20-ти минутное осреднение.

Продолжительность пересыпки в минутах (не более 20),  $T_T = 1$

Максимальный разовый выброс, с учетом 20-ти минутного осреднения, г/с,  $G_C = G_C \cdot T_T \cdot 60 / 1200 = 0.0926 \cdot 1 \cdot 60 / 1200 = 0.00463$

Валовый выброс, т/год (3.1.2),  $M_C = K_1 \cdot K_2 \cdot K_{3SR} \cdot K_4 \cdot K_5 \cdot K_7 \cdot K_8 \cdot K_9 \cdot K_e \cdot B \cdot G_{GOD} \cdot (1 - N_J) = 0.04 \cdot 0.02 \cdot 1.2 \cdot 1 \cdot 0.7 \cdot 0.1 \cdot 1 \cdot 1 \cdot 1 \cdot 0.7 \cdot 43632 \cdot (1 - 0) = 2.052$

Максимальный разовый выброс, г/с (3.2.1),  $G = \max(G, G_C) = 0.00463$

Сумма выбросов, т/год (3.2.4),  $M = M + M_C = 0 + 2.052 = 2.05$

С учетом коэффициента гравитационного осаждения

Валовый выброс, т/год,  $M = КОС \cdot M = 0.4 \cdot 2.05 = 0.82$

Максимальный разовый выброс,  $G = КОС \cdot G = 0.4 \cdot 0.00463 = 0.001852$

Итоговая таблица:

Код	Наименование ЗВ	Выброс г/с	Выброс т/год
2908	Пыль неорганическая, содержащая двуокись кремния в %: 70-20 (шамот, цемент, пыль цементного производства - глина, глинистый сланец, доменный шлак, песок, клинкер, зола,	0.001852	0.82

кремнезем, зола углей казахстанских месторождений) (494)		
--	--	--

### РАСЧЕТ ВАЛОВЫХ ВЫБРОСОВ

Город N 009, Карагандинская область

Объект N 0010, Вариант 1 ППР месторождения Бактай 2026 год точ

Источник загрязнения N 6081

Источник выделения N 6081 01, Транспортировка руды

Список литературы:

Методика расчета нормативов выбросов от неорганизованных источников п. 3 Расчетный метод определения выбросов в атмосферу от предприятий по производству строительных материалов

Приложение №11 к Приказу Министра охраны окружающей среды Республики Казахстан от 18.04.2008 №100-п

Коэффициент гравитационного осаждения твердых компонентов, п.2.3, КОС = 0.4

Тип источника выделения: Расчет выбросов пыли при транспортных работах

Средняя грузоподъемность единицы автотранспорта: >30 тонн

Коэфф., учитывающий грузоподъемность(табл.3.3.1), C1 = 3

Средняя скорость передвижения автотранспорта: >5 - <= 10 км/час

Коэфф., учитывающий скорость передвижения(табл.3.3.2), C2 = 1

Состояние дороги: Дорога без покрытия (грунтовая)

Коэфф., учитывающий состояние дороги(табл.3.3.3), C3 = 1

Число автомашин, одновременно работающих в карьере, шт., N1 = 5

Средняя продолжительность одной ходки в пределах промплощадки, км, L = 1

Число ходок (туда + обратно) всего транспорта в час, N = 10

Коэфф., учитывающий долю пыли, уносимой в атмосферу, C7 = 0.01

Пылевыведение в атмосферу на 1 км пробега, г/км, Q1 = 1450

Влажность поверхностного слоя дороги, %, VL = 5

Коэфф., учитывающий увлажненность дороги(табл.3.1.4), K5 = 0.7

Коэфф., учитывающий профиль поверхности материала на платформе, C4 = 1.45

Наиболее характерная для данного района скорость ветра, м/с, V1 = 4.7

Средняя скорость движения транспортного средства, км/час, V2 = 10

Скорость обдува, м/с, VOB =  $(V1 \cdot V2 / 3.6)^{0.5} = (4.7 \cdot 10 / 3.6)^{0.5} = 3.61$

Коэфф., учитывающий скорость обдува материала в кузове(табл.3.3.4), C5 = 1.13

Площадь открытой поверхности материала в кузове, м2, S = 25

Перевозимый материал: Руда

Унос материала с 1 м2 фактической поверхности, г/м2\*с(табл.3.1.1), Q = 0.002

Влажность перевозимого материала, %, VL = 5

Коэфф., учитывающий влажность перевозимого материала(табл.3.1.4), K5M = 0.7

Количество дней с устойчивым снежным покровом, TSP = 103

Продолжительность осадков в виде дождя, часов/год, TO = 352

Количество дней с осадками в виде дождя в году, TD =  $2 \cdot TO / 24 = 2 \cdot 352 / 24 = 29.33$

Примесь: 2908 Пыль неорганическая, содержащая двуокись кремния в %: 70-20 (шамот, цемент, пыль цементного производства - глина, глинистый сланец, доменный шлак, песок, клинкер, зола, кремнезем, зола углей казахстанских месторождений) (494)

С учетом коэффициента гравитационного осаждения

Максимальный разовый выброс, г/с (3.3.1),  $G = КОС \cdot (C1 \cdot C2 \cdot C3 \cdot K5 \cdot C7 \cdot N \cdot L \cdot Q1 / 3600 + C4 \cdot C5 \cdot K5M \cdot Q \cdot S \cdot N1) = 0.4 \cdot (3 \cdot 1 \cdot 1 \cdot 0.7 \cdot 0.01 \cdot 10 \cdot 1 \cdot 1450 / 3600 + 1.45 \cdot 1.13 \cdot 0.7 \cdot 0.002 \cdot 25 \cdot 5) = 0.1485$

Валовый выброс, т/год (3.3.2),  $M = 0.0864 \cdot G \cdot (365 - (TSP + TD)) = 0.0864 \cdot 0.1485 \cdot (365 - (103 + 29.33)) = 2.985$

Итоговая таблица:

Код	Наименование ЗВ	Выброс г/с	Выброс т/год
2908	Пыль неорганическая, содержащая двуокись	0.1485	2.985

кремния в %: 70-20 (шамот, цемент, пыль цементного производства - глина, глинистый сланец, доменный шлак, песок, клинкер, зола, кремнезем, зола углей казахстанских месторождений) (494)		
--	--	--

### РАСЧЕТ ВАЛОВЫХ ВЫБРОСОВ

Город N 009, Карагандинская область  
Объект N 0010, Вариант 1 ППР месторождения Бактай 2026 год точ

Источник загрязнения N 6082

Источник выделения N 6082 01, Колонковое бурение

Список литературы:

Методика расчета нормативов выбросов от неорганизованных источников п. 3 Расчетный метод определения выбросов в атмосферу от предприятий по производству строительных материалов

Приложение №11 к Приказу Министра охраны окружающей среды Республики Казахстан от 18.04.2008 №100-п

Коэффициент гравитационного осаждения твердых компонентов, п.2.3,  $KOC = 0.4$

Тип источника выделения: Расчет выбросов пыли при буровых работах

Буровой станок: СБШ-200

Общее количество работающих буровых станков данного типа, шт.,  $N = 1$

Количество одновременно работающих буровых станков данного типа, шт.,  $N1 = 1$

"Чистое" время работы одного станка данного типа, час/год,  $T = 8760$

Крепость горной массы по шкале М.М.Протоdjяконова:  $>12$

Средняя объемная производительность бурового станка, м<sup>3</sup>/час(табл.3.4.1),  $V = 0.44$

Тип выбуриваемой породы и ее крепость (f): Плотнo магнетитовые роговики,  $f > 12$

Влажность выбуриваемого материала, %,  $VL = 5$

Коэфф., учитывающий влажность выбуриваемого материала(табл.3.1.4),  $K5 = 0.7$

Средства пылеподавления или улавливание пыли: УСП - сухое пылеподавление

Удельное пылевыведение с 1 м<sup>3</sup> выбуренной породы данным типом станков в зависимости от крепости породы, кг/м<sup>3</sup>(табл.3.4.2),  $Q = 5.9$

Примесь: 2908 Пыль неорганическая, содержащая двуокись кремния в %: 70-20 (шамот, цемент, пыль цементного производства - глина, глинистый сланец, доменный шлак, песок, клинкер, зола, кремнезем, зола углей казахстанских месторождений) (494)

С учетом коэффициента гравитационного осаждения

Максимальный разовый выброс одного станка, г/с (3.4.4),  $G = KOC \cdot V \cdot Q \cdot K5 / 3.6 = 0.4 \cdot 0.44 \cdot 5.9 \cdot 0.7 / 3.6 = 0.202$

Валовый выброс одного станка, т/год (3.4.1),  $M = KOC \cdot V \cdot Q \cdot T \cdot K5 \cdot 10^{-3} = 0.4 \cdot 0.44 \cdot 5.9 \cdot 8760 \cdot 0.7 \cdot 10^{-3} = 6.37$

Разовый выброс одновременно работающих станков данного типа, г/с,  $G_{\text{сум}} = G \cdot N1 = 0.202 \cdot 1 = 0.202$

Валовый выброс от всех станков данного типа, т/год,  $M_{\text{сум}} = M \cdot N = 6.37 \cdot 1 = 6.37$

Итоговая таблица:

Код	Наименование ЗВ	Выброс г/с	Выброс т/год
2908	Пыль неорганическая, содержащая двуокись кремния в %: 70-20 (шамот, цемент, пыль цементного производства - глина, глинистый сланец, доменный шлак, песок, клинкер, зола, кремнезем, зола углей казахстанских месторождений) (494)	0.202	6.37

### РАСЧЕТ ВАЛОВЫХ ВЫБРОСОВ

Город N 009, Карагандинская область  
Объект N 0010, Вариант 1 ППР месторождения Бактай 2026 год точ

Источник загрязнения N 6083

Источник выделения N 6083 01, Снятие ПСП вскр.отвала

Список литературы:

Методика расчета нормативов выбросов от неорганизованных источников п. 3 Расчетный метод определения выбросов в атмосферу от предприятий по производству строительных материалов

Приложение №11 к Приказу Министра охраны окружающей среды Республики Казахстан от 18.04.2008 №100-п

Коэффициент гравитационного осаждения твердых компонентов, п.2.3, КОС = 0.4

Тип источника выделения: Погрузочно-разгрузочные работы, пересыпки, статическое хранение пылящих материалов

п.3.1.Погрузочно-разгрузочные работы, пересыпки пылящих материалов

Материал: ПСП

Весовая доля пылевой фракции в материале(табл.3.1.1),  $K_1 = 0.03$

Доля пыли, переходящей в аэрозоль(табл.3.1.1),  $K_2 = 0.04$

Примесь: 2908 Пыль неорганическая, содержащая двуокись кремния в %: 70-20 (шамот, цемент, пыль цементного производства - глина, глинистый сланец, доменный шлак, песок, клинкер, зола, кремнезем, зола углей казахстанских месторождений) (494)

Материал негранулирован. Коэффициент  $K_e$  принимается равным 1

Степень открытости: с 4-х сторон

Загрузочный рукав не применяется

Коэффициент, учитывающий степень защищенности узла(табл.3.1.3),  $K_4 = 1$

Скорость ветра (среднегодовая), м/с,  $G3SR = 4.7$

Коэфф., учитывающий среднегодовую скорость ветра(табл.3.1.2),  $K3SR = 1.2$

Скорость ветра (максимальная), м/с,  $G_3 = 9$

Коэфф., учитывающий максимальную скорость ветра(табл.3.1.2),  $K_3 = 1.7$

Влажность материала, %,  $VL = 10$

Коэфф., учитывающий влажность материала(табл.3.1.4),  $K_5 = 0.1$

Размер куска материала, мм,  $G_7 = 2$

Коэффициент, учитывающий крупность материала(табл.3.1.5),  $K_7 = 0.8$

Высота падения материала, м,  $GB = 2$

Коэффициент, учитывающий высоту падения материала(табл.3.1.7),  $B = 0.7$

Суммарное количество перерабатываемого материала, т/час,  $GMAX = 343.73$

Суммарное количество перерабатываемого материала, т/год,  $GGOD = 68745.89999999999$

Эффективность средств пылеподавления, в долях единицы,  $NJ = 0$

Вид работ: Погрузка

Максимальный разовый выброс, г/с (3.1.1),  $GC = K_1 \cdot K_2 \cdot K_3 \cdot K_4 \cdot K_5 \cdot K_7 \cdot K_8 \cdot K_9 \cdot K_e \cdot B \cdot GMAX \cdot 106 / 3600 \cdot (1-NJ) = 0.03 \cdot 0.04 \cdot 1.7 \cdot 1 \cdot 0.1 \cdot 0.8 \cdot 1 \cdot 1 \cdot 1 \cdot 0.7 \cdot 343.73 \cdot 106 / 3600 \cdot (1-0) = 10.9$

Продолжительность выброса составляет менее 20 мин согласно п.2.1 применяется 20-ти минутное осреднение.

Продолжительность пересыпки в минутах (не более 20),  $TT = 1$

Максимальный разовый выброс, с учетом 20-ти минутного осреднения, г/с,  $GC = GC \cdot TT \cdot 60 / 1200 = 10.9 \cdot 1 \cdot 60 / 1200 = 0.545$

Валовый выброс, т/год (3.1.2),  $MC = K_1 \cdot K_2 \cdot K3SR \cdot K_4 \cdot K_5 \cdot K_7 \cdot K_8 \cdot K_9 \cdot K_e \cdot B \cdot GGOD \cdot (1-NJ) = 0.03 \cdot 0.04 \cdot 1.2 \cdot 1 \cdot 0.1 \cdot 0.8 \cdot 1 \cdot 1 \cdot 1 \cdot 0.7 \cdot 68745.9 \cdot (1-0) = 5.54$

Максимальный разовый выброс, г/с (3.2.1),  $G = MAX(G, GC) = 0.545$

Сумма выбросов, т/год (3.2.4),  $M = M + MC = 0 + 5.54 = 5.54$

С учетом коэффициента гравитационного осаждения

Валовый выброс, т/год,  $M = КОС \cdot M = 0.4 \cdot 5.54 = 2.216$

Максимальный разовый выброс,  $G = КОС \cdot G = 0.4 \cdot 0.545 = 0.218$

Итоговая таблица:

Код	Наименование ЗВ	Выброс г/с	Выброс т/год
2908	Пыль неорганическая, содержащая двуокись кремния в %: 70-20 (шамот, цемент, пыль	0.218	2.216

	цементного производства - глина, глинистый сланец, доменный шлак, песок, клинкер, зола, кремнезем, зола углей казахстанских месторождений) (494)		
--	--	--	--

## РАСЧЕТ ВАЛОВЫХ ВЫБРОСОВ

Город N 009, Карагандинская область

Объект N 0010, Вариант 1 ППР месторождения Бактай 2026 год точ

Источник загрязнения N 6084

Источник выделения N 6084 01, Погрузочные работы ПСП вскр.отвала

Список литературы:

Методика расчета нормативов выбросов от неорганизованных источников п. 3 Расчетный метод определения выбросов в атмосферу от предприятий по производству строительных материалов

Приложение №11 к Приказу Министра охраны окружающей среды Республики Казахстан от 18.04.2008 №100-п

Коэффициент гравитационного осаждения твердых компонентов, п.2.3, КОС = 0.4

Тип источника выделения: Погрузочно-разгрузочные работы, пересыпки, статическое хранение пылящих материалов

п.3.1.Погрузочно-разгрузочные работы, пересыпки пылящих материалов

Материал: ПСП

Весовая доля пылевой фракции в материале(табл.3.1.1),  $K_1 = 0.03$

Доля пыли, переходящей в аэрозоль(табл.3.1.1),  $K_2 = 0.04$

Примесь: 2908 Пыль неорганическая, содержащая двуокись кремния в %: 70-20 (шамот, цемент, пыль цементного производства - глина, глинистый сланец, доменный шлак, песок, клинкер, зола, кремнезем, зола углей казахстанских месторождений) (494)

Материал негранулирован. Коэффициент  $K_e$  принимается равным 1

Степень открытости: с 4-х сторон

Загрузочный рукав не применяется

Коэффициент, учитывающий степень защищенности узла(табл.3.1.3),  $K_4 = 1$

Скорость ветра (среднегодовая), м/с,  $G_{3SR} = 4.7$

Коэфф., учитывающий среднегодовую скорость ветра(табл.3.1.2),  $K_{3SR} = 1.2$

Скорость ветра (максимальная), м/с,  $G_3 = 9$

Коэфф., учитывающий максимальную скорость ветра(табл.3.1.2),  $K_3 = 1.7$

Влажность материала, %,  $V_L = 10$

Коэфф., учитывающий влажность материала(табл.3.1.4),  $K_5 = 0.1$

Размер куска материала, мм,  $G_7 = 2$

Коэффициент, учитывающий крупность материала(табл.3.1.5),  $K_7 = 0.8$

Высота падения материала, м,  $G_B = 2$

Коэффициент, учитывающий высоту падения материала(табл.3.1.7),  $B = 0.7$

Суммарное количество перерабатываемого материала, т/час,  $G_{MAX} = 343.73$

Суммарное количество перерабатываемого материала, т/год,  $G_{GOD} = 68745.89999999999$

Эффективность средств пылеподавления, в долях единицы,  $NJ = 0$

Вид работ: Погрузка

Максимальный разовый выброс, г/с (3.1.1),  $GC = K_1 \cdot K_2 \cdot K_3 \cdot K_4 \cdot K_5 \cdot K_7 \cdot K_8 \cdot K_9 \cdot K_e \cdot B \cdot G_{MAX} \cdot 106 / 3600 \cdot (1 - NJ) = 0.03 \cdot 0.04 \cdot 1.7 \cdot 1 \cdot 0.1 \cdot 0.8 \cdot 1 \cdot 1 \cdot 1 \cdot 0.7 \cdot 343.73 \cdot 106 / 3600 \cdot (1 - 0) = 10.9$

Продолжительность выброса составляет менее 20 мин согласно п.2.1 применяется 20-ти минутное осреднение.

Продолжительность пересыпки в минутах (не более 20),  $TT = 1$

Максимальный разовый выброс, с учетом 20-ти минутного осреднения, г/с,  $GC = GC \cdot TT \cdot 60 / 1200 = 10.9 \cdot 1 \cdot 60 / 1200 = 0.545$



Валовый выброс, т/год (3.1.2),  $MC = K1 \cdot K2 \cdot K3SR \cdot K4 \cdot K5 \cdot K7 \cdot K8 \cdot K9 \cdot KE \cdot B \cdot GGOD \cdot (1-NJ) = 0.03 \cdot 0.04 \cdot 1.2 \cdot 1 \cdot 0.1 \cdot 0.8 \cdot 1 \cdot 1 \cdot 1 \cdot 0.7 \cdot 68745.9 \cdot (1-0) = 5.54$

Максимальный разовый выброс, г/с (3.2.1),  $G = MAX(G, GC) = 0.545$

Сумма выбросов, т/год (3.2.4),  $M = M + MC = 0 + 5.54 = 5.54$

С учетом коэффициента гравитационного осаждения

Валовый выброс, т/год,  $M = KOC \cdot M = 0.4 \cdot 5.54 = 2.216$

Максимальный разовый выброс,  $G = KOC \cdot G = 0.4 \cdot 0.545 = 0.218$

Итоговая таблица:

Код	Наименование ЗВ	Выброс г/с	Выброс т/год
2908	Пыль неорганическая, содержащая двуокись кремния в %: 70-20 (шамот, цемент, пыль цементного производства - глина, глинистый сланец, доменный шлак, песок, клинкер, зола, кремнезем, зола углей казахстанских месторождений) (494)	0.218	2.216

## РАСЧЕТ ВАЛОВЫХ ВЫБРОСОВ

Город N 009, Карагандинская область

Объект N 0010, Вариант 1 ППР месторождения Бактай 2026 год точ

Источник загрязнения N 6085

Источник выделения N 6085 01, Транспортировка ПСП вскр.отвала

Список литературы:

Методика расчета нормативов выбросов от неорганизованных источников п. 3 Расчетный метод определения выбросов в атмосферу от предприятий по производству строительных материалов

Приложение №11 к Приказу Министра охраны окружающей среды Республики Казахстан от 18.04.2008 №100-п

Коэффициент гравитационного осаждения твердых компонентов, п.2.3,  $KOC = 0.4$

Тип источника выделения: Расчет выбросов пыли при транспортных работах

Средняя грузоподъемность единицы автотранспорта: >30 тонн

Коэфф., учитывающий грузоподъемность(табл.3.3.1),  $C1 = 3$

Средняя скорость передвижения автотранспорта: >5 - <= 10 км/час

Коэфф., учитывающий скорость передвижения(табл.3.3.2),  $C2 = 1$

Состояние дороги: Дорога без покрытия (грунтовая)

Коэфф., учитывающий состояние дороги(табл.3.3.3),  $C3 = 1$

Число автомашин, одновременно работающих в карьере, шт.,  $N1 = 2$

Средняя продолжительность одной ходки в пределах промплощадки, км,  $L = 1.5$

Число ходок (туда + обратно) всего транспорта в час,  $N = 5$

Коэфф., учитывающий долю пыли, уносимой в атмосферу,  $C7 = 0.01$

Пылевыведение в атмосферу на 1 км пробега, г/км,  $Q1 = 1450$

Влажность поверхностного слоя дороги, %,  $VL = 10$

Коэфф., учитывающий увлажненность дороги(табл.3.1.4),  $K5 = 0.1$

Коэфф., учитывающий профиль поверхности материала на платформе,  $C4 = 1.45$

Наиболее характерная для данного района скорость ветра, м/с,  $V1 = 4.7$

Средняя скорость движения транспортного средства, км/час,  $V2 = 10$

Скорость обдува, м/с,  $VOB = (V1 \cdot V2 / 3.6)0.5 = (4.7 \cdot 10 / 3.6)0.5 = 3.61$

Коэфф., учитывающий скорость обдува материала в кузове(табл.3.3.4),  $C5 = 1.13$

Площадь открытой поверхности материала в кузове, м<sup>2</sup>,  $S = 25$

Перевозимый материал: ПСП

Унос материала с 1 м<sup>2</sup> фактической поверхности, г/м<sup>2</sup>\*с(табл.3.1.1),  $Q = 0.002$

Влажность перевозимого материала, %,  $VL = 10$

Коэфф., учитывающий влажность перевозимого материала(табл.3.1.4),  $K5M = 0.1$

Количество дней с устойчивым снежным покровом,  $TSP = 103$

Продолжительность осадков в виде дождя, часов/год,  $TO = 352$

Количество дней с осадками в виде дождя в году,  $TD = 2 \cdot TO / 24 = 2 \cdot 352 / 24 = 29.33$

Примесь: 2908 Пыль неорганическая, содержащая двуокись кремния в %: 70-20 (шамот, цемент, пыль цементного производства - глина, глинистый сланец, доменный шлак, песок, клинкер, зола, кремнезем, зола углей казахстанских месторождений) (494)

С учетом коэффициента гравитационного осаждения

Максимальный разовый выброс, г/с (3.3.1),  $G = KOC \cdot (C1 \cdot C2 \cdot C3 \cdot K5 \cdot C7 \cdot N \cdot L \cdot Q1 / 3600 + C4 \cdot C5 \cdot K5M \cdot Q \cdot S \cdot N1) = 0.4 \cdot (3 \cdot 1 \cdot 1 \cdot 0.1 \cdot 0.01 \cdot 5 \cdot 1.5 \cdot 1450 / 3600 + 1.45 \cdot 1.13 \cdot 0.1 \cdot 0.002 \cdot 25 \cdot 2) = 0.01018$

Валовый выброс, т/год (3.3.2),  $M = 0.0864 \cdot G \cdot (365 - (TSP + TD)) = 0.0864 \cdot 0.01018 \cdot (365 - (103 + 29.33)) = 0.2046$

Итоговая таблица:

Код	Наименование ЗВ	Выброс г/с	Выброс т/год
2908	Пыль неорганическая, содержащая двуокись кремния в %: 70-20 (шамот, цемент, пыль цементного производства - глина, глинистый сланец, доменный шлак, песок, клинкер, зола, кремнезем, зола углей казахстанских месторождений) (494)	0.01018	0.2046

## РАСЧЕТ ВАЛОВЫХ ВЫБРОСОВ

Город N 009, Карагандинская область

Объект N 0010, Вариант 1 ППР месторождения Бактай 2026 год точ

Источник загрязнения N 6086

Источник выделения N 6086 01, Снятие ПСП рудного склада

Список литературы:

Методика расчета нормативов выбросов от неорганизованных источников п. 3 Расчетный метод определения выбросов в атмосферу от предприятий по производству строительных материалов

Приложение №11 к Приказу Министра охраны окружающей среды Республики Казахстан от 18.04.2008 №100-п

Коэффициент гравитационного осаждения твердых компонентов, п.2.3,  $KOC = 0.4$

Тип источника выделения: Погрузочно-разгрузочные работы, пересыпки, статическое хранение пылящих материалов

п.3.1. Погрузочно-разгрузочные работы, пересыпки пылящих материалов

Материал: ПСП

Весовая доля пылевой фракции в материале (табл.3.1.1),  $K1 = 0.03$

Доля пыли, переходящей в аэрозоль (табл.3.1.1),  $K2 = 0.04$

Примесь: 2908 Пыль неорганическая, содержащая двуокись кремния в %: 70-20 (шамот, цемент, пыль цементного производства - глина, глинистый сланец, доменный шлак, песок, клинкер, зола, кремнезем, зола углей казахстанских месторождений) (494)

Материал негранулирован. Коэффициент  $Ke$  принимается равным 1

Степень открытости: с 4-х сторон

Загрузочный рукав не применяется

Коэффициент, учитывающий степень защищенности узла (табл.3.1.3),  $K4 = 1$

Скорость ветра (среднегодовая), м/с,  $G3SR = 4.7$

Коэфф., учитывающий среднегодовую скорость ветра (табл.3.1.2),  $K3SR = 1.2$

Скорость ветра (максимальная), м/с,  $G3 = 9$

Коэфф., учитывающий максимальную скорость ветра (табл.3.1.2),  $K3 = 1.7$

Влажность материала, %,  $V_L = 10$

Коэфф., учитывающий влажность материала(табл.3.1.4),  $K_5 = 0.1$

Размер куска материала, мм,  $G_7 = 2$

Коэффициент, учитывающий крупность материала(табл.3.1.5),  $K_7 = 0.8$

Высота падения материала, м,  $GB = 2$

Коэффициент, учитывающий высоту падения материала(табл.3.1.7),  $B = 0.7$

Суммарное количество перерабатываемого материала, т/час,  $G_{MAX} = 22.93$

Суммарное количество перерабатываемого материала, т/год,  $GGOD = 4586.1$

Эффективность средств пылеподавления, в долях единицы,  $NJ = 0$

Вид работ: Погрузка

Максимальный разовый выброс, г/с (3.1.1),  $GC = K_1 \cdot K_2 \cdot K_3 \cdot K_4 \cdot K_5 \cdot K_7 \cdot K_8 \cdot K_9 \cdot KE \cdot B \cdot G_{MAX} \cdot 106 / 3600 \cdot (1-NJ) = 0.03 \cdot 0.04 \cdot 1.7 \cdot 1 \cdot 0.1 \cdot 0.8 \cdot 1 \cdot 1 \cdot 1 \cdot 0.7 \cdot 22.93 \cdot 106 / 3600 \cdot (1-0) = 0.728$

Продолжительность выброса составляет менее 20 мин согласно п.2.1 применяется 20-ти минутное осреднение.

Продолжительность пересыпки в минутах (не более 20),  $TT = 1$

Максимальный разовый выброс, с учетом 20-ти минутного осреднения, г/с,  $GC = GC \cdot TT \cdot 60 / 1200 = 0.728 \cdot 1 \cdot 60 / 1200 = 0.0364$

Валовый выброс, т/год (3.1.2),  $MC = K_1 \cdot K_2 \cdot K_{3SR} \cdot K_4 \cdot K_5 \cdot K_7 \cdot K_8 \cdot K_9 \cdot KE \cdot B \cdot GGOD \cdot (1-NJ) = 0.03 \cdot 0.04 \cdot 1.2 \cdot 1 \cdot 0.1 \cdot 0.8 \cdot 1 \cdot 1 \cdot 1 \cdot 0.7 \cdot 4586.1 \cdot (1-0) = 0.37$

Максимальный разовый выброс, г/с (3.2.1),  $G = MAX(G, GC) = 0.0364$

Сумма выбросов, т/год (3.2.4),  $M = M + MC = 0 + 0.37 = 0.37$

С учетом коэффициента гравитационного осаждения

Валовый выброс, т/год,  $M = KOC \cdot M = 0.4 \cdot 0.37 = 0.148$

Максимальный разовый выброс,  $G = KOC \cdot G = 0.4 \cdot 0.0364 = 0.01456$

Итоговая таблица:

Код	Наименование ЗВ	Выброс г/с	Выброс т/год
2908	Пыль неорганическая, содержащая двуокись кремния в %: 70-20 (шамот, цемент, пыль цементного производства - глина, глинистый сланец, доменный шлак, песок, клинкер, зола, кремнезем, зола углей казахстанских месторождений) (494)	0.01456	0.148

## РАСЧЕТ ВАЛОВЫХ ВЫБРОСОВ

Город N 009, Карагандинская область

Объект N 0010, Вариант 1 ПГР месторождения Бактай 2026 год точ

Источник загрязнения N 6087

Источник выделения N 6087 01, Погрузочные работы ПСП рудного склада

Список литературы:

Методика расчета нормативов выбросов от неорганизованных источников п. 3 Расчетный метод определения выбросов в атмосферу от предприятий по производству строительных материалов

Приложение №11 к Приказу Министра охраны окружающей среды Республики Казахстан от 18.04.2008 №100-п

Коэффициент гравитационного осаждения твердых компонентов, п.2.3,  $KOC = 0.4$

Тип источника выделения: Погрузочно-разгрузочные работы, пересыпки, статическое хранение пылящих материалов

п.3.1.Погрузочно-разгрузочные работы, пересыпки пылящих материалов

Материал: ПСП

Весовая доля пылевой фракции в материале(табл.3.1.1),  $K_1 = 0.03$

Доля пыли, переходящей в аэрозоль(табл.3.1.1),  $K_2 = 0.04$

Примесь: 2908 Пыль неорганическая, содержащая двуокись кремния в %: 70-20 (шамот, цемент, пыль цементного производства - глина, глинистый сланец, доменный шлак, песок, клинкер, зола, кремнезем, зола углей казахстанских месторождений) (494)

Материал негранулирован. Коэффициент  $K_e$  принимается равным 1

Степень открытости: с 4-х сторон

Загрузочный рукав не применяется

Коэффициент, учитывающий степень защищенности узла(табл.3.1.3),  $K_4 = 1$

Скорость ветра (среднегодовая), м/с,  $G3SR = 4.7$

Коэфф., учитывающий среднегодовую скорость ветра(табл.3.1.2),  $K3SR = 1.2$

Скорость ветра (максимальная), м/с,  $G_3 = 9$

Коэфф., учитывающий максимальную скорость ветра(табл.3.1.2),  $K_3 = 1.7$

Влажность материала, %,  $VL = 10$

Коэфф., учитывающий влажность материала(табл.3.1.4),  $K_5 = 0.1$

Размер куска материала, мм,  $G_7 = 2$

Коэффициент, учитывающий крупность материала(табл.3.1.5),  $K_7 = 0.8$

Высота падения материала, м,  $GB = 2$

Коэффициент, учитывающий высоту падения материала(табл.3.1.7),  $B = 0.7$

Суммарное количество перерабатываемого материала, т/час,  $G_{MAX} = 22.93$

Суммарное количество перерабатываемого материала, т/год,  $G_{GOD} = 4586.1$

Эффективность средств пылеподавления, в долях единицы,  $NJ = 0$

Вид работ: Погрузка

Максимальный разовый выброс, г/с (3.1.1),  $GC = K_1 \cdot K_2 \cdot K_3 \cdot K_4 \cdot K_5 \cdot K_7 \cdot K_8 \cdot K_9 \cdot K_e \cdot B \cdot G_{MAX} \cdot 106 / 3600 \cdot (1 - NJ) = 0.03 \cdot 0.04 \cdot 1.7 \cdot 1 \cdot 0.1 \cdot 0.8 \cdot 1 \cdot 1 \cdot 1 \cdot 0.7 \cdot 22.93 \cdot 106 / 3600 \cdot (1 - 0) = 0.728$

Продолжительность выброса составляет менее 20 мин согласно п.2.1 применяется 20-ти минутное осреднение.

Продолжительность пересыпки в минутах (не более 20),  $TT = 1$

Максимальный разовый выброс, с учетом 20-ти минутного осреднения, г/с,  $GC = GC \cdot TT \cdot 60 / 1200 = 0.728 \cdot 1 \cdot 60 / 1200 = 0.0364$

Валовый выброс, т/год (3.1.2),  $MC = K_1 \cdot K_2 \cdot K3SR \cdot K_4 \cdot K_5 \cdot K_7 \cdot K_8 \cdot K_9 \cdot K_e \cdot B \cdot G_{GOD} \cdot (1 - NJ) = 0.03 \cdot 0.04 \cdot 1.2 \cdot 1 \cdot 0.1 \cdot 0.8 \cdot 1 \cdot 1 \cdot 1 \cdot 0.7 \cdot 4586.1 \cdot (1 - 0) = 0.37$

Максимальный разовый выброс, г/с (3.2.1),  $G = \max(G, GC) = 0.0364$

Сумма выбросов, т/год (3.2.4),  $M = M + MC = 0 + 0.37 = 0.37$

С учетом коэффициента гравитационного осаждения

Валовый выброс, т/год,  $M = KOC \cdot M = 0.4 \cdot 0.37 = 0.148$

Максимальный разовый выброс,  $G = KOC \cdot G = 0.4 \cdot 0.0364 = 0.01456$

Итоговая таблица:

Код	Наименование ЗВ	Выброс г/с	Выброс т/год
2908	Пыль неорганическая, содержащая двуокись кремния в %: 70-20 (шамот, цемент, пыль цементного производства - глина, глинистый сланец, доменный шлак, песок, клинкер, зола, кремнезем, зола углей казахстанских месторождений) (494)	0.01456	0.148

## РАСЧЕТ ВАЛОВЫХ ВЫБРОСОВ

Город N 009, Карагандинская область

Объект N 0010, Вариант 1 ППР месторождения Бактай 2026 год точ

Источник загрязнения N 6088

Источник выделения N 6088 01, Транспортировка ПСП рудного склада

Список литературы:

Методика расчета нормативов выбросов от неорганизованных источников п. 3 Расчетный метод определения

выбросов в атмосферу от предприятий по производству строительных материалов  
Приложение №11 к Приказу Министра охраны окружающей среды Республики Казахстан от 18.04.2008  
№100-п

Коэффициент гравитационного осаждения твердых компонентов, п.2.3, КОС = 0.4

Тип источника выделения: Расчет выбросов пыли при транспортных работах  
Средняя грузоподъемность единицы автотранспорта: >30 тонн  
Коэфф., учитывающий грузоподъемность(табл.3.3.1), C1 = 3  
Средняя скорость передвижения автотранспорта: >5 - <= 10 км/час  
Коэфф., учитывающий скорость передвижения(табл.3.3.2), C2 = 1  
Состояние дороги: Дорога без покрытия (грунтовая)  
Коэфф., учитывающий состояние дороги(табл.3.3.3), C3 = 1  
Число автомашин, одновременно работающих в карьере, шт., N1 = 2  
Средняя продолжительность одной ходки в пределах промплощадки, км, L = 1  
Число ходок (туда + обратно) всего транспорта в час, N = 2  
Коэфф., учитывающий долю пыли, уносимой в атмосферу, C7 = 0.01  
Пылевыведение в атмосферу на 1 км пробега, г/км, Q1 = 1450  
Влажность поверхностного слоя дороги, %, VL = 10  
Коэфф., учитывающий увлажненность дороги(табл.3.1.4), K5 = 0.1  
Коэфф., учитывающий профиль поверхности материала на платформе, C4 = 1.45  
Наиболее характерная для данного района скорость ветра, м/с, V1 = 4.7  
Средняя скорость движения транспортного средства, км/час, V2 = 10  
Скорость обдува, м/с, VOB =  $(V1 \cdot V2 / 3.6)0.5 = (4.7 \cdot 10 / 3.6)0.5 = 3.61$   
Коэфф., учитывающий скорость обдува материала в кузове(табл.3.3.4), C5 = 1.13  
Площадь открытой поверхности материала в кузове, м2, S = 25  
Перевозимый материал: ПСП  
Унос материала с 1 м2 фактической поверхности, г/м2\*с(табл.3.1.1), Q = 0.002  
Влажность перевозимого материала, %, VL = 10  
Коэфф., учитывающий влажность перевозимого материала(табл.3.1.4), K5M = 0.1  
Количество дней с устойчивым снежным покровом, TSP = 103  
Продолжительность осадков в виде дождя, часов/год, TO = 352  
Количество дней с осадками в виде дождя в году, TD =  $2 \cdot TO / 24 = 2 \cdot 352 / 24 = 29.33$

Примесь: 2908 Пыль неорганическая, содержащая двуокись кремния в %: 70-20 (шамот, цемент, пыль цементного производства - глина, глинистый сланец, доменный шлак, песок, клинкер, зола, кремнезем, зола углей казахстанских месторождений) (494)

С учетом коэффициента гравитационного осаждения

Максимальный разовый выброс, г/с (3.3.1),  $G = КОС \cdot (C1 \cdot C2 \cdot C3 \cdot K5 \cdot C7 \cdot N \cdot L \cdot Q1 / 3600 + C4 \cdot C5 \cdot K5M \cdot Q \cdot S \cdot N1) = 0.4 \cdot (3 \cdot 1 \cdot 1 \cdot 0.1 \cdot 0.01 \cdot 2 \cdot 1 \cdot 1450 / 3600 + 1.45 \cdot 1.13 \cdot 0.1 \cdot 0.002 \cdot 25 \cdot 2) = 0.00752$

Валовый выброс, т/год (3.3.2),  $M = 0.0864 \cdot G \cdot (365 - (TSP + TD)) = 0.0864 \cdot 0.00752 \cdot (365 - (103 + 29.33)) = 0.1512$

Итоговая таблица:

Код	Наименование ЗВ	Выброс г/с	Выброс т/год
2908	Пыль неорганическая, содержащая двуокись кремния в %: 70-20 (шамот, цемент, пыль цементного производства - глина, глинистый сланец, доменный шлак, песок, клинкер, зола, кремнезем, зола углей казахстанских месторождений) (494)	0.00752	0.1512

#### РАСЧЕТ ВАЛОВЫХ ВЫБРОСОВ

Город N 009, Карагандинская область

Объект N 0010, Вариант 1 ППР месторождения Бактай 2026 год точ

Источник загрязнения N 6089

Источник выделения N 6089 01, Отвалы ПСП

Список литературы:

Методика расчета нормативов выбросов от неорганизованных источников п. 3 Расчетный метод определения выбросов в атмосферу от предприятий по производству строительных материалов

Приложение №11 к Приказу Министра охраны окружающей среды Республики Казахстан от 18.04.2008 №100-п

Коэффициент гравитационного осаждения твердых компонентов, п.2.3, КОС = 0.4

Тип источника выделения: Погрузочно-разгрузочные работы, пересыпки, статическое хранение пылящих материалов

п.3.1.Погрузочно-разгрузочные работы, пересыпки пылящих материалов

Материал: ПСП

Весовая доля пылевой фракции в материале(табл.3.1.1),  $K_1 = 0.03$

Доля пыли, переходящей в аэрозоль(табл.3.1.1),  $K_2 = 0.04$

Примесь: 2908 Пыль неорганическая, содержащая двуокись кремния в %: 70-20 (шамот, цемент, пыль цементного производства - глина, глинистый сланец, доменный шлак, песок, клинкер, зола, кремнезем, зола углей казахстанских месторождений) (494)

Материал негранулирован. Коэффициент  $K_e$  принимается равным 1

Степень открытости: с 4-х сторон

Загрузочный рукав не применяется

Коэффициент, учитывающий степень защищенности узла(табл.3.1.3),  $K_4 = 1$

Скорость ветра (среднегодовая), м/с,  $G_{3SR} = 4.7$

Коэфф., учитывающий среднегодовую скорость ветра(табл.3.1.2),  $K_{3SR} = 1.2$

Скорость ветра (максимальная), м/с,  $G_3 = 9$

Коэфф., учитывающий максимальную скорость ветра(табл.3.1.2),  $K_3 = 1.7$

Влажность материала, %,  $V_L = 10$

Коэфф., учитывающий влажность материала(табл.3.1.4),  $K_5 = 0.1$

Размер куска материала, мм,  $G_7 = 2$

Коэффициент, учитывающий крупность материала(табл.3.1.5),  $K_7 = 0.8$

Высота падения материала, м,  $G_B = 5$

Коэффициент, учитывающий высоту падения материала(табл.3.1.7),  $B = 1.5$

Грузоподъемность одного автосамосвала свыше 10 т, коэффициент,  $K_9 = 0.1$

Суммарное количество перерабатываемого материала, т/час,  $G_{MAX} = 8.37$

Суммарное количество перерабатываемого материала, т/год,  $G_{GOD} = 73332$

Эффективность средств пылеподавления, в долях единицы,  $N_J = 0$

Вид работ: Разгрузка

Максимальный разовый выброс, г/с (3.1.1),  $G_C = K_1 \cdot K_2 \cdot K_3 \cdot K_4 \cdot K_5 \cdot K_7 \cdot K_8 \cdot K_9 \cdot K_e \cdot B \cdot G_{MAX} \cdot 106 / 3600 \cdot (1 - N_J) = 0.03 \cdot 0.04 \cdot 1.7 \cdot 1 \cdot 0.1 \cdot 0.8 \cdot 1 \cdot 0.1 \cdot 1 \cdot 1.5 \cdot 8.37 \cdot 106 / 3600 \cdot (1 - 0) = 0.0569$

Валовый выброс, т/год (3.1.2),  $M_C = K_1 \cdot K_2 \cdot K_{3SR} \cdot K_4 \cdot K_5 \cdot K_7 \cdot K_8 \cdot K_9 \cdot K_e \cdot B \cdot G_{GOD} \cdot (1 - N_J) = 0.03 \cdot 0.04 \cdot 1.2 \cdot 1 \cdot 0.1 \cdot 0.8 \cdot 1 \cdot 0.1 \cdot 1 \cdot 1.5 \cdot 73332 \cdot (1 - 0) = 1.267$

Максимальный разовый выброс, г/с (3.2.1),  $G = \text{MAX}(G, G_C) = 0.0569$

Сумма выбросов, т/год (3.2.4),  $M = M + M_C = 0 + 1.267 = 1.267$

С учетом коэффициента гравитационного осаждения

Валовый выброс, т/год,  $M = \text{КОС} \cdot M = 0.4 \cdot 1.267 = 0.507$

Максимальный разовый выброс,  $G = \text{КОС} \cdot G = 0.4 \cdot 0.0569 = 0.02276$

Итоговая таблица:

Код	Наименование ЗВ	Выброс г/с	Выброс т/год
2908	Пыль неорганическая, содержащая двуокись кремния в %: 70-20 (шамот, цемент, пыль цементного производства - глина, глинистый сланец, доменный шлак, песок, клинкер, зола, кремнезем, зола углей казахстанских месторождений) (494)	0.02276	0.507

## РАСЧЕТ ВАЛОВЫХ ВЫБРОСОВ

Город N 009, Карагандинская область  
 Объект N 0010, Вариант 1 ППР месторождения Бактай 2026 год точ

Источник загрязнения N 6090

Источник выделения N 6090 01, Склад ПСП рудного склада

Список литературы:

Методика расчета нормативов выбросов от неорганизованных источников п. 3 Расчетный метод определения выбросов в атмосферу от предприятий по производству строительных материалов

Приложение №11 к Приказу Министра охраны окружающей среды Республики Казахстан от 18.04.2008 №100-п

Коэффициент гравитационного осаждения твердых компонентов, п.2.3,  $KOC = 0.4$

Тип источника выделения: Погрузочно-разгрузочные работы, пересыпки, статическое хранение пылящих материалов

п.3.1. Погрузочно-разгрузочные работы, пересыпки пылящих материалов

Материал: ПСП

Весовая доля пылевой фракции в материале (табл.3.1.1),  $K1 = 0.03$

Доля пыли, переходящей в аэрозоль (табл.3.1.1),  $K2 = 0.04$

Примесь: 2908 Пыль неорганическая, содержащая двуокись кремния в %: 70-20 (шамот, цемент, пыль цементного производства - глина, глинистый сланец, доменный шлак, песок, клинкер, зола, кремнезем, зола углей казахстанских месторождений) (494)

Материал негранулирован. Коэффициент  $K_e$  принимается равным 1

Степень открытости: с 4-х сторон

Загрузочный рукав не применяется

Коэффициент, учитывающий степень защищенности узла (табл.3.1.3),  $K4 = 1$

Скорость ветра (среднегодовая), м/с,  $G3SR = 4.7$

Коэфф., учитывающий среднегодовую скорость ветра (табл.3.1.2),  $K3SR = 1.2$

Скорость ветра (максимальная), м/с,  $G3 = 9$

Коэфф., учитывающий максимальную скорость ветра (табл.3.1.2),  $K3 = 1.7$

Влажность материала, %,  $VL = 10$

Коэфф., учитывающий влажность материала (табл.3.1.4),  $K5 = 0.1$

Размер куска материала, мм,  $G7 = 2$

Коэффициент, учитывающий крупность материала (табл.3.1.5),  $K7 = 0.8$

Высота падения материала, м,  $GB = 5$

Коэффициент, учитывающий высоту падения материала (табл.3.1.7),  $B = 1.5$

Суммарное количество перерабатываемого материала, т/час,  $GMAX = 8.37$

Суммарное количество перерабатываемого материала, т/год,  $GGOD = 73332$

Эффективность средств пылеподавления, в долях единицы,  $NJ = 0$

Вид работ: Погрузка

Максимальный разовый выброс, г/с (3.1.1),  $GC = K1 \cdot K2 \cdot K3 \cdot K4 \cdot K5 \cdot K7 \cdot K8 \cdot K9 \cdot K_e \cdot B \cdot GMAX \cdot 106 / 3600 \cdot (1 - NJ) = 0.03 \cdot 0.04 \cdot 1.7 \cdot 1 \cdot 0.1 \cdot 0.8 \cdot 1 \cdot 1 \cdot 1 \cdot 1.5 \cdot 8.37 \cdot 106 / 3600 \cdot (1 - 0) = 0.569$

Продолжительность выброса составляет менее 20 мин согласно п.2.1 применяется 20-ти минутное осреднение.

Продолжительность пересыпки в минутах (не более 20),  $TT = 1$

Максимальный разовый выброс, с учетом 20-ти минутного осреднения, г/с,  $GC = GC \cdot TT \cdot 60 / 1200 = 0.569 \cdot 1 \cdot 60 / 1200 = 0.02845$

Валовый выброс, т/год (3.1.2),  $MC = K1 \cdot K2 \cdot K3SR \cdot K4 \cdot K5 \cdot K7 \cdot K8 \cdot K9 \cdot K_e \cdot B \cdot GGOD \cdot (1 - NJ) = 0.03 \cdot 0.04 \cdot 1.2 \cdot 1 \cdot 0.1 \cdot 0.8 \cdot 1 \cdot 1 \cdot 1 \cdot 1.5 \cdot 73332 \cdot (1 - 0) = 12.67$

Максимальный разовый выброс, г/с (3.2.1),  $G = MAX(G, GC) = 0.02845$

Сумма выбросов, т/год (3.2.4),  $M = M + MC = 0 + 12.67 = 12.67$

п.3.2. Статическое хранение материала

Материал: ПСП

Примесь: 2908 Пыль неорганическая, содержащая двуокись кремния в %: 70-20 (шамот, цемент, пыль цементного производства - глина, глинистый сланец, доменный шлак, песок, клинкер, зола, кремнезем, зола углей казахстанских месторождений) (494)

Материал негранулирован. Коэффициент  $K_e$  принимается равным 1

Степень открытости: с 4-х сторон

Загрузочный рукав не применяется

Коэффициент, учитывающий степень защищенности узла(табл.3.1.3),  $K_4 = 1$

Скорость ветра (среднегодовая), м/с,  $G3SR = 4.7$

Коэфф., учитывающий среднегодовую скорость ветра(табл.3.1.2),  $K3SR = 1.2$

Скорость ветра (максимальная), м/с,  $G_3 = 9$

Коэфф., учитывающий максимальную скорость ветра(табл.3.1.2),  $K_3 = 1.7$

Влажность материала, %,  $VL = 10$

Коэфф., учитывающий влажность материала(табл.3.1.4),  $K_5 = 0.1$

Размер куска материала, мм,  $G_7 = 2$

Коэффициент, учитывающий крупность материала(табл.3.1.5),  $K_7 = 0.8$

Поверхность пыления в плане, м<sup>2</sup>,  $S = 6600$

Коэфф., учитывающий профиль поверхности складываемого материала,  $K_6 = 1.45$

Унос материала с 1 м<sup>2</sup> фактической поверхности, г/м<sup>2</sup>\*с(табл.3.1.1),  $Q = 0.002$

Количество дней с устойчивым снежным покровом, TSP = 103

Продолжительность осадков в виде дождя, часов/год, TO = 352

Количество дней с осадками в виде дождя в году, TD =  $2 \cdot TO / 24 = 2 \cdot 352 / 24 = 29.33$

Эффективность средств пылеподавления, в долях единицы, NJ = 0

Максимальный разовый выброс, г/с (3.2.3),  $GC = K_3 \cdot K_4 \cdot K_5 \cdot K_6 \cdot K_7 \cdot Q \cdot S \cdot (1 - NJ) = 1.7 \cdot 1 \cdot 0.1 \cdot 1.45 \cdot 0.8 \cdot 0.002 \cdot 6600 \cdot (1 - 0) = 2.603$

Валовый выброс, т/год (3.2.5),  $MC = 0.0864 \cdot K3SR \cdot K_4 \cdot K_5 \cdot K_6 \cdot K_7 \cdot Q \cdot S \cdot (365 - (TSP + TD)) \cdot (1 - NJ) = 0.0864 \cdot 1.2 \cdot 1 \cdot 0.1 \cdot 1.45 \cdot 0.8 \cdot 0.002 \cdot 6600 \cdot (365 - (103 + 29.33)) \cdot (1 - 0) = 36.94$

Сумма выбросов, г/с (3.2.1, 3.2.2),  $G = G + GC = 0.02845 + 2.603 = 2.63$

Сумма выбросов, т/год (3.2.4),  $M = M + MC = 12.67 + 36.94 = 49.6$

С учетом коэффициента гравитационного осаждения

Валовый выброс, т/год,  $M = KOC \cdot M = 0.4 \cdot 49.6 = 19.84$

Максимальный разовый выброс, G = KOC · G = 0.4 · 2.63 = 1.052

Итоговая таблица:

Код	Наименование ЗВ	Выброс г/с	Выброс т/год
2908	Пыль неорганическая, содержащая двуокись кремния в %: 70-20 (шамот, цемент, пыль цементного производства - глина, глинистый сланец, доменный шлак, песок, клинкер, зола, кремнезем, зола углей казахстанских месторождений) (494)	1.052	19.84

## РАСЧЕТ ВАЛОВЫХ ВЫБРОСОВ

Город N 009, Карагандинская область

Объект N 0010, Вариант 1 ППР месторождения Бактай 2026 год точ

Источник загрязнения N 6091

Источник выделения N 6091 01, Склад вскрышных пород

Список литературы:

Методика расчета нормативов выбросов от неорганизованных источников п. 3 Расчетный метод определения выбросов в атмосферу от предприятий по производству строительных материалов

Приложение №11 к Приказу Министра охраны окружающей среды Республики Казахстан от 18.04.2008 №100-п

Коэффициент гравитационного осаждения твердых компонентов, п.2.3, KOC = 0.4



Тип источника выделения: Погрузочно-разгрузочные работы, пересыпки, статическое хранение пылящих материалов

п.3.1.Погрузочно-разгрузочные работы, пересыпки пылящих материалов

Материал: Вскрыша

Весовая доля пылевой фракции в материале(табл.3.1.1),  $K_1 = 0.03$

Доля пыли, переходящей в аэрозоль(табл.3.1.1),  $K_2 = 0.04$

Примесь: 2908 Пыль неорганическая, содержащая двуокись кремния в %: 70-20 (шамот, цемент, пыль цементного производства - глина, глинистый сланец, доменный шлак, песок, клинкер, зола, кремнезем, зола углей казахстанских месторождений) (494)

Материал негранулирован. Коэффициент  $K_e$  принимается равным 1

Степень открытости: с 4-х сторон

Загрузочный рукав не применяется

Коэффициент, учитывающий степень защищенности узла(табл.3.1.3),  $K_4 = 1$

Скорость ветра (среднегодовая), м/с,  $G_{3SR} = 4.7$

Коэфф., учитывающий среднегодовую скорость ветра(табл.3.1.2),  $K_{3SR} = 1.2$

Скорость ветра (максимальная), м/с,  $G_3 = 9$

Коэфф., учитывающий максимальную скорость ветра(табл.3.1.2),  $K_3 = 1.7$

Влажность материала, %,  $V_L = 5$

Коэфф., учитывающий влажность материала(табл.3.1.4),  $K_5 = 0.7$

Размер куска материала, мм,  $G_7 = 500$

Коэффициент, учитывающий крупность материала(табл.3.1.5),  $K_7 = 0.1$

Высота падения материала, м,  $G_B = 30$

Коэффициент, учитывающий высоту падения материала(табл.3.1.7),  $B = 2.5$

Грузоподъемность одного автосамосвала свыше 10 т, коэффициент,  $K_9 = 0.1$

Суммарное количество перерабатываемого материала, т/час,  $G_{MAX} = 448.4$

Суммарное количество перерабатываемого материала, т/год,  $G_{GOD} = 3927960$

Эффективность средств пылеподавления, в долях единицы,  $N_J = 0.5$

Вид работ: Разгрузка

Максимальный разовый выброс, г/с (3.1.1),  $G_C = K_1 \cdot K_2 \cdot K_3 \cdot K_4 \cdot K_5 \cdot K_7 \cdot K_8 \cdot K_9 \cdot K_e \cdot B \cdot G_{MAX} \cdot 106 / 3600 \cdot (1 - N_J) = 0.03 \cdot 0.04 \cdot 1.7 \cdot 1 \cdot 0.7 \cdot 0.1 \cdot 1 \cdot 0.1 \cdot 1 \cdot 2.5 \cdot 448.4 \cdot 106 / 3600 \cdot (1 - 0.5) = 2,225$

Валовый выброс, т/год (3.1.2),  $M_C = K_1 \cdot K_2 \cdot K_{3SR} \cdot K_4 \cdot K_5 \cdot K_7 \cdot K_8 \cdot K_9 \cdot K_e \cdot B \cdot G_{GOD} \cdot (1 - N_J) = 0.03 \cdot 0.04 \cdot 1.2 \cdot 1 \cdot 0.7 \cdot 0.1 \cdot 1 \cdot 0.1 \cdot 1 \cdot 2.5 \cdot 3927960 \cdot (1 - 0.5) = 49,5$

Максимальный разовый выброс, г/с (3.2.1),  $G = \text{MAX}(G, G_C) = 4.45$

Сумма выбросов, т/год (3.2.4),  $M = M + M_C = 0 + 49,5 = 49,5$

С учетом коэффициента гравитационного осаждения

Валовый выброс, т/год,  $M = K_{OC} \cdot M = 0.4 \cdot 49,5 = 19,8$

Максимальный разовый выброс,  $G = K_{OC} \cdot G = 0.4 \cdot 2,225 = 0,89$

Итоговая таблица:

Код	Наименование ЗВ	Выброс г/с	Выброс т/год
2908	Пыль неорганическая, содержащая двуокись кремния в %: 70-20 (шамот, цемент, пыль цементного производства - глина, глинистый сланец, доменный шлак, песок, клинкер, зола, кремнезем, зола углей казахстанских месторождений) (494)	0,89	19,8

## РАСЧЕТ ВАЛОВЫХ ВЫБРОСОВ

Город N 009, Карагандинская область

Объект N 0010, Вариант 1 ППР месторождения Бактай 2026 год точ

Источник загрязнения N 6092

Источник выделения N 6092 01, Бульдозер, автогрейдер (склад вскрыши)

## Список литературы:

Методика расчета нормативов выбросов от неорганизованных источников п. 3 Расчетный метод определения выбросов в атмосферу от предприятий по производству строительных материалов  
Приложение №11 к Приказу Министра охраны окружающей среды Республики Казахстан от 18.04.2008 №100-п

Коэффициент гравитационного осаждения твердых компонентов, п.2.3, КОС = 0.4

Тип источника выделения: Погрузочно-разгрузочные работы, пересыпки, статическое хранение пылящих материалов

п.3.1.Погрузочно-разгрузочные работы, пересыпки пылящих материалов

Материал: Вскрыша

Весовая доля пылевой фракции в материале(табл.3.1.1),  $K_1 = 0.03$

Доля пыли, переходящей в аэрозоль(табл.3.1.1),  $K_2 = 0.04$

Примесь: 2908 Пыль неорганическая, содержащая двуокись кремния в %: 70-20 (шамот, цемент, пыль цементного производства - глина, глинистый сланец, доменный шлак, песок, клинкер, зола, кремнезем, зола углей казахстанских месторождений) (494)

Материал негранулирован. Коэффициент  $K_e$  принимается равным 1

Степень открытости: с 4-х сторон

Загрузочный рукав не применяется

Коэффициент, учитывающий степень защищенности узла(табл.3.1.3),  $K_4 = 1$

Скорость ветра (среднегодовая), м/с,  $G_{3SR} = 4.7$

Коэфф., учитывающий среднегодовую скорость ветра(табл.3.1.2),  $K_{3SR} = 1.2$

Скорость ветра (максимальная), м/с,  $G_3 = 9$

Коэфф., учитывающий максимальную скорость ветра(табл.3.1.2),  $K_3 = 1.7$

Влажность материала, %,  $VL = 5$

Коэфф., учитывающий влажность материала(табл.3.1.4),  $K_5 = 0.7$

Размер куска материала, мм,  $G_7 = 500$

Коэффициент, учитывающий крупность материала(табл.3.1.5),  $K_7 = 0.1$

Высота падения материала, м,  $GB = 30$

Коэффициент, учитывающий высоту падения материала(табл.3.1.7),  $B = 2.5$

Суммарное количество перерабатываемого материала, т/час,  $G_{MAX} = 448.4$

Суммарное количество перерабатываемого материала, т/год,  $G_{GOD} = 3927960$

Эффективность средств пылеподавления, в долях единицы,  $NJ = 0,5$

Вид работ: Погрузка

Максимальный разовый выброс, г/с (3.1.1),  $GC = K_1 \cdot K_2 \cdot K_3 \cdot K_4 \cdot K_5 \cdot K_7 \cdot K_8 \cdot K_9 \cdot K_e \cdot B \cdot G_{MAX} \cdot 106 / 3600 \cdot (1-NJ) = 0.03 \cdot 0.04 \cdot 1.7 \cdot 1 \cdot 0.7 \cdot 0.1 \cdot 1 \cdot 1 \cdot 1 \cdot 2.5 \cdot 448.4 \cdot 106 / 3600 \cdot (1-0,5) = 22,25$

Продолжительность выброса составляет менее 20 мин согласно п.2.1 применяется 20-ти минутное осреднение.

Продолжительность пересыпки в минутах (не более 20),  $TT = 1$

Максимальный разовый выброс, с учетом 20-ти минутного осреднения, г/с,  $GC = GC \cdot TT \cdot 60 / 1200 = 22,25 \cdot 1 \cdot 60 / 1200 = 1,125$

Валовый выброс, т/год (3.1.2),  $MC = K_1 \cdot K_2 \cdot K_{3SR} \cdot K_4 \cdot K_5 \cdot K_7 \cdot K_8 \cdot K_9 \cdot K_e \cdot B \cdot G_{GOD} \cdot (1-NJ) = 0.03 \cdot 0.04 \cdot 1.2 \cdot 1 \cdot 0.7 \cdot 0.1 \cdot 1 \cdot 1 \cdot 1 \cdot 2.5 \cdot 3927960 \cdot (1-0,5) = 494,9$

Максимальный разовый выброс, г/с (3.2.1),  $G = \text{MAX}(G, GC) = 1,125$

Сумма выбросов, т/год (3.2.4),  $M = M + MC = 0 + 494,9 = 494,9$

п.3.2.Статическое хранение материала

Материал: Вскрыша

Примесь: 2908 Пыль неорганическая, содержащая двуокись кремния в %: 70-20 (шамот, цемент, пыль цементного производства - глина, глинистый сланец, доменный шлак, песок, клинкер, зола, кремнезем, зола углей казахстанских месторождений) (494)

Материал негранулирован. Коэффициент  $K_e$  принимается равным 1

Степень открытости: с 4-х сторон

Загрузочный рукав не применяется

Коэффициент, учитывающий степень защищенности узла(табл.3.1.3),  $K_4 = 1$

Скорость ветра (среднегодовая), м/с,  $G3SR = 4.7$   
 Коэфф., учитывающий среднегодовую скорость ветра(табл.3.1.2),  $K3SR = 1.2$   
 Скорость ветра (максимальная), м/с,  $G3 = 9$   
 Коэфф., учитывающий максимальную скорость ветра(табл.3.1.2),  $K3 = 1.7$   
 Влажность материала, %,  $VL = 5$   
 Коэфф., учитывающий влажность материала(табл.3.1.4),  $K5 = 0.7$   
 Размер куска материала, мм,  $G7 = 500$   
 Коэффициент, учитывающий крупность материала(табл.3.1.5),  $K7 = 0.1$   
 Поверхность пыления в плане, м<sup>2</sup>,  $S = 84900$   
 Коэфф., учитывающий профиль поверхности складированного материала,  $K6 = 1.45$   
 Унос материала с 1 м<sup>2</sup> фактической поверхности, г/м<sup>2</sup>\*с(табл.3.1.1),  $Q = 0.002$   
 Количество дней с устойчивым снежным покровом,  $TSP = 103$   
 Продолжительность осадков в виде дождя, часов/год,  $TO = 352$   
 Количество дней с осадками в виде дождя в году,  $TD = 2 \cdot TO / 24 = 2 \cdot 352 / 24 = 29.33$   
 Эффективность средств пылеподавления, в долях единицы,  $NJ = 0.5$   
 Максимальный разовый выброс, г/с (3.2.3),  $GC = K3 \cdot K4 \cdot K5 \cdot K6 \cdot K7 \cdot Q \cdot S \cdot (1-NJ) = 1.7 \cdot 1 \cdot 0.7 \cdot 1.45 \cdot 0.1 \cdot 0.002 \cdot 84900 \cdot (1-0.5) = 14,65$   
 Валовый выброс, т/год (3.2.5),  $MC = 0.0864 \cdot K3SR \cdot K4 \cdot K5 \cdot K6 \cdot K7 \cdot Q \cdot S \cdot (365-(TSP + TD)) \cdot (1-NJ) = 0.0864 \cdot 1.2 \cdot 1 \cdot 0.7 \cdot 1.45 \cdot 0.1 \cdot 0.002 \cdot 84900 \cdot (365-(103 + 29.33)) \cdot (1-0.5) = 207,9$   
 Сумма выбросов, г/с (3.2.1, 3.2.2),  $G = G + GC = 1,1125 + 14,65 = 15,75$   
 Сумма выбросов, т/год (3.2.4),  $M = M + MC = 494,9 + 207,9 = 702,5$

С учетом коэффициента гравитационного осаждения  
 Валовый выброс, т/год,  $M = KOC \cdot M = 0.4 \cdot 702,5 = 281,1$   
 Максимальный разовый выброс,  $G = KOC \cdot G = 0.4 \cdot 15,75 = 6,3$

Итоговая таблица:

Код	Наименование ЗВ	Выброс г/с	Выброс т/год
2908	Пыль неорганическая, содержащая двуокись кремния в %: 70-20 (шамот, цемент, пыль цементного производства - глина, глинистый сланец, доменный шлак, песок, клинкер, зола, кремнезем, зола углей казахстанских месторождений) (494)	6,3	281,1

## РАСЧЕТ ВАЛОВЫХ ВЫБРОСОВ

Город N 009, Карагандинская область  
 Объект N 0010, Вариант 1 ППР месторождения Бактай 2026 год точ

Источник загрязнения N 6093

Источник выделения N 6093 01, Склад руды

Список литературы:

Методика расчета нормативов выбросов от неорганизованных источников п. 3 Расчетный метод определения выбросов в атмосферу от предприятий по производству строительных материалов

Приложение №11 к Приказу Министра охраны окружающей среды Республики Казахстан от 18.04.2008 №100-п

Коэффициент гравитационного осаждения твердых компонентов, п.2.3,  $KOC = 0.4$

Тип источника выделения: Погрузочно-разгрузочные работы, пересыпки, статическое хранение пылящих материалов

п.3.1.Погрузочно-разгрузочные работы, пересыпки пылящих материалов

Материал: Руда

Весовая доля пылевой фракции в материале(табл.3.1.1),  $K1 = 0.06$

Доля пыли, переходящей в аэрозоль(табл.3.1.1),  $K2 = 0.03$

Примесь: 2908 Пыль неорганическая, содержащая двуокись кремния в %: 70-20 (шамот, цемент, пыль цементного производства - глина, глинистый сланец, доменный шлак, песок, клинкер, зола, кремнезем, зола

углей казахстанских месторождений) (494)

Материал негранулирован. Коэффициент  $K_e$  принимается равным 1

Степень открытости: с 4-х сторон

Загрузочный рукав не применяется

Коэффициент, учитывающий степень защищенности узла(табл.3.1.3),  $K_4 = 1$

Скорость ветра (среднегодовая), м/с,  $G3SR = 4.7$

Коэфф., учитывающий среднегодовую скорость ветра(табл.3.1.2),  $K3SR = 1.2$

Скорость ветра (максимальная), м/с,  $G3 = 9$

Коэфф., учитывающий максимальную скорость ветра(табл.3.1.2),  $K3 = 1.7$

Влажность материала, %,  $VL = 5$

Коэфф., учитывающий влажность материала(табл.3.1.4),  $K5 = 0.7$

Размер куска материала, мм,  $G7 = 500$

Коэффициент, учитывающий крупность материала(табл.3.1.5),  $K7 = 0.1$

Высота падения материала, м,  $GB = 3$

Коэффициент, учитывающий высоту падения материала(табл.3.1.7),  $B = 1$

Грузоподъемность одного автосамосвала свыше 10 т, коэффициент,  $K9 = 0.1$

Суммарное количество перерабатываемого материала, т/час,  $GMAX = 50$

Суммарное количество перерабатываемого материала, т/год,  $GGOD = 436320$

Эффективность средств пылеподавления, в долях единицы,  $NJ = 0$

Вид работ: Разгрузка

Максимальный разовый выброс, г/с (3.1.1),  $GC = K1 \cdot K2 \cdot K3 \cdot K4 \cdot K5 \cdot K7 \cdot K8 \cdot K9 \cdot K_e \cdot B \cdot GMAX \cdot 106 / 3600 \cdot (1-NJ) = 0.06 \cdot 0.03 \cdot 1.7 \cdot 1 \cdot 0.7 \cdot 0.1 \cdot 1 \cdot 0.1 \cdot 1 \cdot 1 \cdot 50 \cdot 106 / 3600 \cdot (1-0) = 0.2975$

Валовый выброс, т/год (3.1.2),  $MC = K1 \cdot K2 \cdot K3SR \cdot K4 \cdot K5 \cdot K7 \cdot K8 \cdot K9 \cdot K_e \cdot B \cdot GGOD \cdot (1-NJ) = 0.06 \cdot 0.03 \cdot 1.2 \cdot 1 \cdot 0.7 \cdot 0.1 \cdot 1 \cdot 0.1 \cdot 1 \cdot 1 \cdot 436320 \cdot (1-0) = 6.6$

Максимальный разовый выброс, г/с (3.2.1),  $G = MAX(G, GC) = 0.2975$

Сумма выбросов, т/год (3.2.4),  $M = M + MC = 0 + 6.6 = 6.6$

п.3.2.Статическое хранение материала

Материал: Руда

Примесь: 2908 Пыль неорганическая, содержащая двуокись кремния в %: 70-20 (шамот, цемент, пыль цементного производства - глина, глинистый сланец, доменный шлак, песок, клинкер, зола, кремнезем, зола углей казахстанских месторождений) (494)

Материал негранулирован. Коэффициент  $K_e$  принимается равным 1

Степень открытости: с 4-х сторон

Загрузочный рукав не применяется

Коэффициент, учитывающий степень защищенности узла(табл.3.1.3),  $K_4 = 1$

Скорость ветра (среднегодовая), м/с,  $G3SR = 4.7$

Коэфф., учитывающий среднегодовую скорость ветра(табл.3.1.2),  $K3SR = 1.2$

Скорость ветра (максимальная), м/с,  $G3 = 9$

Коэфф., учитывающий максимальную скорость ветра(табл.3.1.2),  $K3 = 1.7$

Влажность материала, %,  $VL = 5$

Коэфф., учитывающий влажность материала(табл.3.1.4),  $K5 = 0.7$

Размер куска материала, мм,  $G7 = 500$

Коэффициент, учитывающий крупность материала(табл.3.1.5),  $K7 = 0.1$

Поверхность пыления в плане, м<sup>2</sup>,  $S = 5700$

Коэфф., учитывающий профиль поверхности складываемого материала,  $K6 = 1.45$

Унос материала с 1 м<sup>2</sup> фактической поверхности, г/м<sup>2</sup>\*с(табл.3.1.1),  $Q = 0.002$

Количество дней с устойчивым снежным покровом,  $TSP = 103$

Продолжительность осадков в виде дождя, часов/год,  $TO = 352$

Количество дней с осадками в виде дождя в году,  $TD = 2 \cdot TO / 24 = 2 \cdot 352 / 24 = 29.33$

Эффективность средств пылеподавления, в долях единицы,  $NJ = 0$

Максимальный разовый выброс, г/с (3.2.3),  $GC = K3 \cdot K4 \cdot K5 \cdot K6 \cdot K7 \cdot Q \cdot S \cdot (1-NJ) = 1.7 \cdot 1 \cdot 0.7 \cdot 1.45 \cdot 0.1 \cdot 0.002 \cdot 5700 \cdot (1-0) = 1.967$

Валовый выброс, т/год (3.2.5),  $MC = 0.0864 \cdot K3SR \cdot K4 \cdot K5 \cdot K6 \cdot K7 \cdot Q \cdot S \cdot (365-(TSP + TD)) \cdot (1-NJ) = 0.0864 \cdot 1.2 \cdot 1 \cdot 0.7 \cdot 1.45 \cdot 0.1 \cdot 0.002 \cdot 5700 \cdot (365-(103 + 29.33)) \cdot (1-0) = 27.9$

Сумма выбросов, г/с (3.2.1, 3.2.2),  $G = G + GC = 0.2975 + 1.967 = 2.265$

Сумма выбросов, т/год (3.2.4),  $M = M + MC = 6.6 + 27.9 = 34.5$

С учетом коэффициента гравитационного осаждения

Валовый выброс, т/год,  $M = KOC \cdot M = 0.4 \cdot 34.5 = 13.8$

Максимальный разовый выброс,  $G = KOC \cdot G = 0.4 \cdot 2.265 = 0.906$

Итоговая таблица:

Код	Наименование ЗВ	Выброс г/с	Выброс т/год
2908	Пыль неорганическая, содержащая двуокись кремния в %: 70-20 (шамот, цемент, пыль цементного производства - глина, глинистый сланец, доменный шлак, песок, клинкер, зола, кремнезем, зола углей казахстанских месторождений) (494)	0.906	13.8

## РАСЧЕТ ВАЛОВЫХ ВЫБРОСОВ

Город N 009, Карагандинская область

Объект N 0010, Вариант 1 ППР месторождения Бактай 2026 год точ

Источник загрязнения N 6094

Источник выделения N 6094 01, Погрузчик (руда)

Список литературы:

Методика расчета нормативов выбросов от неорганизованных источников п. 3 Расчетный метод определения выбросов в атмосферу от предприятий по производству строительных материалов

Приложение №11 к Приказу Министра охраны окружающей среды Республики Казахстан от 18.04.2008 №100-п

Коэффициент гравитационного осаждения твердых компонентов, п.2.3,  $KOC = 0.4$

Тип источника выделения: Погрузочно-разгрузочные работы, пересыпки, статическое хранение пылящих материалов

п.3.1. Погрузочно-разгрузочные работы, пересыпки пылящих материалов

Материал: Щебень из осад. пород крупн. от 20мм и более

Весовая доля пылевой фракции в материале (табл.3.1.1),  $K1 = 0.04$

Доля пыли, переходящей в аэрозоль (табл.3.1.1),  $K2 = 0.02$

Примесь: 2908 Пыль неорганическая, содержащая двуокись кремния в %: 70-20 (шамот, цемент, пыль цементного производства - глина, глинистый сланец, доменный шлак, песок, клинкер, зола, кремнезем, зола углей казахстанских месторождений) (494)

Материал негранулирован. Коэффициент  $K_e$  принимается равным 1

Степень открытости: с 4-х сторон

Загрузочный рукав не применяется

Коэффициент, учитывающий степень защищенности узла (табл.3.1.3),  $K4 = 1$

Скорость ветра (среднегодовая), м/с,  $G3SR = 4.7$

Коэфф., учитывающий среднегодовую скорость ветра (табл.3.1.2),  $K3SR = 1.2$

Скорость ветра (максимальная), м/с,  $G3 = 9$

Коэфф., учитывающий максимальную скорость ветра (табл.3.1.2),  $K3 = 1.7$

Влажность материала, %,  $VL = 5$

Коэфф., учитывающий влажность материала (табл.3.1.4),  $K5 = 0.7$

Размер куска материала, мм,  $G7 = 500$

Коэффициент, учитывающий крупность материала (табл.3.1.5),  $K7 = 0.1$

Высота падения материала, м,  $GB = 2$

Коэффициент, учитывающий высоту падения материала (табл.3.1.7),  $B = 0.7$

Суммарное количество перерабатываемого материала, т/час,  $GMAX = 50$

Суммарное количество перерабатываемого материала, т/год,  $GGOD = 436320$

Эффективность средств пылеподавления, в долях единицы,  $NJ = 0$

Вид работ: Погрузка

Максимальный разовый выброс, г/с (3.1.1),  $GC = K1 \cdot K2 \cdot K3 \cdot K4 \cdot K5 \cdot K7 \cdot K8 \cdot K9 \cdot K_e \cdot B \cdot GMAX \cdot 106 / 3600 \cdot (1 - NJ) = 0.04 \cdot 0.02 \cdot 1.7 \cdot 1 \cdot 0.7 \cdot 0.1 \cdot 1 \cdot 1 \cdot 1 \cdot 0.7 \cdot 50 \cdot 106 / 3600 \cdot (1 - 0) = 0.926$

Продолжительность выброса составляет менее 20 мин согласно п.2.1 применяется 20-ти минутное осреднение.

Продолжительность пересыпки в минутах (не более 20),  $TT = 1$

Максимальный разовый выброс, с учетом 20-ти минутного осреднения, г/с,  $GC = GC \cdot TT \cdot 60 / 1200 = 0.926 \cdot 1 \cdot 60 / 1200 = 0.0463$

Валовый выброс, т/год (3.1.2),  $MC = K1 \cdot K2 \cdot K3SR \cdot K4 \cdot K5 \cdot K7 \cdot K8 \cdot K9 \cdot KE \cdot B \cdot GGOD \cdot (1-NJ) = 0.04 \cdot 0.02 \cdot 1.2 \cdot 1 \cdot 0.7 \cdot 0.1 \cdot 1 \cdot 1 \cdot 1 \cdot 0.7 \cdot 436320 \cdot (1-0) = 20.52$

Максимальный разовый выброс, г/с (3.2.1),  $G = MAX(G, GC) = 0.0463$

Сумма выбросов, т/год (3.2.4),  $M = M + MC = 0 + 20.52 = 20.5$

С учетом коэффициента гравитационного осаждения

Валовый выброс, т/год,  $M = KOC \cdot M = 0.4 \cdot 20.5 = 8.2$

Максимальный разовый выброс,  $G = KOC \cdot G = 0.4 \cdot 0.0463 = 0.01852$

Итоговая таблица:

Код	Наименование ЗВ	Выброс г/с	Выброс т/год
2908	Пыль неорганическая, содержащая двуокись кремния в %: 70-20 (шамот, цемент, пыль цементного производства - глина, глинистый сланец, доменный шлак, песок, клинкер, зола, кремнезем, зола углей казахстанских месторождений) (494)	0.01852	8.2

## РАСЧЕТ ВАЛОВЫХ ВЫБРОСОВ

Город N 009, Карагандинская область

Объект N 0010, Вариант 1 ПГР месторождения Бактай 2026 год точ

Источник загрязнения N 6095

Источник выделения N 6095 01, Транспортировка руды на склад ЗИФ

Список литературы:

Методика расчета нормативов выбросов от неорганизованных источников п. 3 Расчетный метод определения выбросов в атмосферу от предприятий по производству строительных материалов

Приложение №11 к Приказу Министра охраны окружающей среды Республики Казахстан от 18.04.2008 №100-п

Коэффициент гравитационного осаждения твердых компонентов, п.2.3,  $KOC = 0.4$

Тип источника выделения: Расчет выбросов пыли при транспортных работах

Средняя грузоподъемность единицы автотранспорта:  $>20 - <= 25$  тонн

Коэфф., учитывающий грузоподъемность (табл.3.3.1),  $C1 = 1.9$

Средняя скорость передвижения автотранспорта:  $>5 - <= 10$  км/час

Коэфф., учитывающий скорость передвижения (табл.3.3.2),  $C2 = 1$

Состояние дороги: Дорога без покрытия (грунтовая)

Коэфф., учитывающий состояние дороги (табл.3.3.3),  $C3 = 1$

Число автомашин, одновременно работающих в карьере, шт.,  $N1 = 2$

Средняя продолжительность одной ходки в пределах промплощадки, км,  $L = 100$

Число ходок (туда + обратно) всего транспорта в час,  $N = 10$

Коэфф., учитывающий долю пыли, уносимой в атмосферу,  $C7 = 0.01$

Пылевыведение в атмосферу на 1 км пробега, г/км,  $Q1 = 1450$

Влажность поверхностного слоя дороги, %,  $VL = 5$

Коэфф., учитывающий увлажненность дороги (табл.3.1.4),  $K5 = 0.7$

Коэфф., учитывающий профиль поверхности материала на платформе,  $C4 = 1.45$

Наиболее характерная для данного района скорость ветра, м/с,  $V1 = 4.7$

Средняя скорость движения транспортного средства, км/час,  $V2 = 10$

Скорость обдува, м/с,  $VOB = (V1 \cdot V2 / 3.6)0.5 = (4.7 \cdot 10 / 3.6)0.5 = 3.61$

Коэфф., учитывающий скорость обдува материала в кузове (табл.3.3.4),  $C5 = 1.13$

Площадь открытой поверхности материала в кузове, м<sup>2</sup>,  $S = 15$

Перевозимый материал: Руда

Унос материала с 1 м<sup>2</sup> фактической поверхности, г/м<sup>2</sup>\*с (табл.3.1.1),  $Q = 0.002$

Влажность перевозимого материала, %,  $VL = 5$

Коэфф., учитывающий влажность перевозимого материала (табл.3.1.4),  $K5M = 0.7$

Количество дней с устойчивым снежным покровом,  $TSP = 103$

Продолжительность осадков в виде дождя, часов/год,  $TO = 352$

Количество дней с осадками в виде дождя в году,  $TD = 2 \cdot TO / 24 = 2 \cdot 352 / 24 = 29.33$

Примесь: 2908 Пыль неорганическая, содержащая двуокись кремния в %: 70-20 (шамот, цемент, пыль цементного производства - глина, глинистый сланец, доменный шлак, песок, клинкер, зола, кремнезем, зола углей казахстанских месторождений) (494)

С учетом коэффициента гравитационного осаждения

Максимальный разовый выброс, г/с (3.3.1),  $G = KOC \cdot (C1 \cdot C2 \cdot C3 \cdot K5 \cdot C7 \cdot N \cdot L \cdot Q1 / 3600 + C4 \cdot C5 \cdot K5M \cdot Q \cdot S \cdot N1) = 0.4 \cdot (1.9 \cdot 1 \cdot 1 \cdot 0.7 \cdot 0.01 \cdot 10 \cdot 100 \cdot 1450 / 3600 + 1.45 \cdot 1.13 \cdot 0.7 \cdot 0.002 \cdot 15 \cdot 2) = 2.17$

Валовый выброс, т/год (3.3.2),  $M = 0.0864 \cdot G \cdot (365 - (TSP + TD)) = 0.0864 \cdot 2.17 \cdot (365 - (103 + 29.33)) = 43.6$

Итоговая таблица:

Код	Наименование ЗВ	Выброс г/с	Выброс т/год
2908	Пыль неорганическая, содержащая двуокись кремния в %: 70-20 (шамот, цемент, пыль цементного производства - глина, глинистый сланец, доменный шлак, песок, клинкер, зола, кремнезем, зола углей казахстанских месторождений) (494)	2.17	43.6

Ист. N 6096 Парковочные площадки

Расчет выбросов загрязняющих веществ при работе и движении автомобилей по территории:

Перечень транспортных средств

Марка автомобиля	Марка топлива	Всего	Макс
Горная техника	Дизельное топливо	20	10
ИТОГО: 30			

Расчетный период: Холодный период ( $t < -5$ )

Температура воздуха за расчетный период, град. С,  $T = -30$

Тип машины: Грузовые автомобили дизельные свыше 2 до 5 т (иномарки)

Тип топлива: Дизельное топливо

Количество рабочих дней в году, дн.,  $DN = 216$

Наибольшее количество автомобилей, работающих на территории в течении 30 мин,  $NK1 = 2$

Общ. количество автомобилей данной группы за расчетный период, шт.,  $NK = 5$

Коэффициент выпуска (выезда),  $A = 1$

Экологический контроль проводится

Суммарный пробег с нагрузкой, км/день,  $L1N = 10$

Суммарное время работы двигателя на холостом ходу, мин/день,  $TXS = 60$

Макс. пробег с нагрузкой за 30 мин, км,  $L2N = 5$

Макс. время работы двигателя на холостом ходу в течение 30 мин, мин,  $TXM = 5$

Суммарный пробег 1 автомобиля без нагрузки по территории п/п, км,  $L1 = 10$

Максимальный пробег 1 автомобиля без нагрузки за 30 мин, км,  $L2 = 5$

Примесь: 0337 Углерод оксид (Оксид углерода, Угарный газ) (584)

Пробеговые выбросы ЗВ, г/км, (табл.3.11),  $ML = 3.5$

Удельные выбросы ЗВ при работе на холостом ходу, г/мин,

(табл.3.12),  $MXX = 0.36$

Коэффициент, учитывающий проведение экологического контроля (табл.3.19 [1]),  $K2 = 0.9$

$MXX = K2 \cdot MXX = 0.9 \cdot 0.36 = 0.324$

Максимальный разовый выброс ЗВ одним автомобилем, г за 30 мин,  $M2 = ML \cdot L2 + 1.3 \cdot ML \cdot L2N + MXX \cdot$

$TXM = 3.5 \cdot 5 + 1.3 \cdot 3.5 \cdot 5 + 0.324 \cdot 5 = 41.9$

Максимальный разовый выброс ЗВ, г/с,  $G = M2 \cdot NK1 / 30 / 60 = 41.9 \cdot 2 / 30 / 60 = 0.0466$

Примесь: 2732 Керосин (654\*)

Пробеговые выбросы ЗВ, г/км, (табл.3.11),  $ML = 0.6$

Удельные выбросы ЗВ при работе на холостом ходу, г/мин, (табл.3.12),  $MXX = 0.18$

Коэффициент, учитывающий проведение экологического контроля (табл.3.19 [1]),  $K2 = 0.9$

$MXX = K2 \cdot MXX = 0.9 \cdot 0.18 = 0.162$

Максимальный разовый выброс ЗВ одним автомобилем, г за 30 мин,  $M2 = ML \cdot L2 + 1.3 \cdot ML \cdot L2N + MXX \cdot$

$* TXM = 0.6 \cdot 5 + 1.3 \cdot 0.6 \cdot 5 + 0.162 \cdot 5 = 7.71$

Максимальный разовый выброс ЗВ, г/с,  $G = M2 * NK1 / 30 / 60 = 7.71 * 2 / 30 / 60 = 0.00857$

РАСЧЕТ выбросов оксидов азота:

Пробеговые выбросы ЗВ, г/км, (табл.3.11),  $ML = 2.2$

Удельные выбросы ЗВ при работе на холостом ходу, г/мин,

(табл.3.12),  $MXX = 0.2$

Коэффициент, учитывающий проведение экологического контроля(табл.3.19 [1]),  $K2 = 1$

$MXX = K2 * MXX = 1 * 0.2 = 0.2$

Максимальный разовый выброс ЗВ одним автомобилем, г за 30 мин,  $M2 = ML * L2 + 1.3 * ML * L2N + MXX$

$* TXM = 2.2 * 5 + 1.3 * 2.2 * 5 + 0.2 * 5 = 26.3$

Максимальный разовый выброс ЗВ, г/с,  $G = M2 * NK1 / 30 / 60 = 26.3 * 2 / 30 / 60 = 0.0292$

С учетом трансформации оксидов азота получаем:

Примесь: 0301 Азота (IV) диоксид (Азота диоксид) (4)

Максимальный разовый выброс,г/с,  $GS = 0.8 * G = 0.8 * 0.0292 = 0.02336$

Примесь: 0304 Азот (II) оксид (Азота оксид) (6)

Максимальный разовый выброс,г/с,  $GS = 0.13 * G = 0.13 * 0.0292 = 0.003796$

Примесь: 0328 Углерод (Сажа, Углерод черный) (583)

Пробеговые выбросы ЗВ, г/км, (табл.3.11),  $ML = 0.2$

Удельные выбросы ЗВ при работе на холостом ходу, г/мин,

(табл.3.12),  $MXX = 0.008$

Коэффициент, учитывающий проведение экологического контроля(табл.3.19 [1]),  $K2 = 0.8$

$MXX = K2 * MXX = 0.8 * 0.008 = 0.0064$

Максимальный разовый выброс ЗВ одним автомобилем, г за 30 мин,  $M2 = ML * L2 + 1.3 * ML * L2N + MXX$

$* TXM = 0.2 * 5 + 1.3 * 0.2 * 5 + 0.0064 * 5 = 2.33$

Максимальный разовый выброс ЗВ, г/с,  $G = M2 * NK1 / 30 / 60 = 2.33 * 2 / 30 / 60 = 0.00259$

Примесь: 0330 Сера диоксид (Ангидрид сернистый)

Пробеговые выбросы ЗВ, г/км, (табл.3.11),  $ML = 0.43$

Удельные выбросы ЗВ при работе на холостом ходу, г/мин,

(табл.3.12),  $MXX = 0.065$

Коэффициент, учитывающий проведение экологического контроля(табл.3.19 [1]),  $K2 = 0.95$   $MXX = K2 * MXX$

$= 0.95 * 0.065 = 0.0618$

Максимальный разовый выброс ЗВ одним автомобилем, г за 30 мин,  $M2 = ML * L2 + 1.3 * ML * L2N + MXX$

$TXM = 0.43 * 5 + 1.3 * 0.43 * 5 + 0.0618 * 5 = 5.25$

Максимальный разовый выброс ЗВ, г/с,  $G = M2 * NK1 / 30 / 60 = 5.25 * 2 / 30 / 60 = 0.00583$

Итого выбросы от стоянки автомобилей:

Код	Примесь	Выброс г/с	тонн в год
0301	Азота (IV) диоксид (Азота диоксид) (4)	0.023	-
0304	Азот (II) оксид (Азота оксид) (6)	0.004	-
0328	Углерод (Сажа, Углерод черный) (583)	0.003	-
0330	Сера диоксид (Ангидрид сернистый, Сернистый газ, Сера (IV) оксид) (516)	0.006	-
0337	Углерод оксид (Окись углерода, Угарный газ) (584)	0.05	-
2732	Керосин	0.009	-

### Расчет валовых выбросов на 2027-2028 года

2027-2028 ГОДА

#### РАСЧЕТ ВАЛОВЫХ ВЫБРОСОВ

Город N 009, Карагандинская область

Объект N 0010, Вариант 2 ППР месторождения Бактай 2027-2028 год точ

Источник загрязнения N 6016

Источник выделения N 6016 02, Бульдозер, автогрейдер (склад вскрыши)

Список литературы:

Методика расчета нормативов выбросов от неорганизованных источников п. 3 Расчетный метод определения выбросов в атмосферу от предприятий по производству строительных материалов

Приложение №11 к Приказу Министра охраны окружающей среды Республики Казахстан от 18.04.2008 №100-п



Коэффициент гравитационного осаждения твердых компонентов, п.2.3, КОС = 0.4

Тип источника выделения: Погрузочно-разгрузочные работы, пересыпки, статическое хранение пылящих материалов

п.3.2.Статическое хранение материала

Материал: Песчано-гравийная смесь (ПГС)

Примесь: 2908 Пыль неорганическая, содержащая двуокись кремния в %: 70-20 (шамот, цемент, пыль цементного производства - глина, глинистый сланец, доменный шлак, песок, клинкер, зола, кремнезем, зола углей казахстанских месторождений) (494)

Материал негранулирован. Коэффициент  $K_e$  принимается равным 1

Степень открытости: с 4-х сторон

Загрузочный рукав не применяется

Коэффициент, учитывающий степень защищенности узла(табл.3.1.3),  $K_4 = 1$

Скорость ветра (среднегодовая), м/с,  $G_{3SR} = 4.7$

Коэфф., учитывающий среднегодовую скорость ветра(табл.3.1.2),  $K_{3SR} = 1.2$

Скорость ветра (максимальная), м/с,  $G_3 = 9$

Коэфф., учитывающий максимальную скорость ветра(табл.3.1.2),  $K_3 = 1.7$

Влажность материала, %,  $V_L = 5$

Коэфф., учитывающий влажность материала(табл.3.1.4),  $K_5 = 0.7$

Размер куска материала, мм,  $G_7 = 500$

Коэффициент, учитывающий крупность материала(табл.3.1.5),  $K_7 = 0.1$

Поверхность пыления в плане, м<sup>2</sup>,  $S = 99200$

Коэфф., учитывающий профиль поверхности складываемого материала,  $K_6 = 1.45$

Унос материала с 1 м<sup>2</sup> фактической поверхности, г/м<sup>2</sup>\*с(табл.3.1.1),  $Q = 0.002$

Количество дней с устойчивым снежным покровом, TSP = 103

Продолжительность осадков в виде дождя, часов/год, TO = 352

Количество дней с осадками в виде дождя в году,  $TD = 2 \cdot TO / 24 = 2 \cdot 352 / 24 = 29.33$

Эффективность средств пылеподавления, в долях единицы, NJ = 0,5

Максимальный разовый выброс, г/с (3.2.3),  $GC = K_3 \cdot K_4 \cdot K_5 \cdot K_6 \cdot K_7 \cdot Q \cdot S \cdot (1 - NJ) = 1.7 \cdot 1 \cdot 0.7 \cdot 1.45 \cdot 0.1 \cdot 0.002 \cdot 99200 \cdot (1 - 0.5) = 17,1$

Валовый выброс, т/год (3.2.5),  $MC = 0.0864 \cdot K_{3SR} \cdot K_4 \cdot K_5 \cdot K_6 \cdot K_7 \cdot Q \cdot S \cdot (365 - (TSP + TD)) \cdot (1 - NJ) = 0.0864 \cdot 1.2 \cdot 1 \cdot 0.7 \cdot 1.45 \cdot 0.1 \cdot 0.002 \cdot 99200 \cdot (365 - (103 + 29.33)) \cdot (1 - 0.5) = 242,9$

Сумма выбросов, г/с (3.2.1, 3.2.2),  $G = G + GC = 0 + 17,1 = 17,1$

Сумма выбросов, т/год (3.2.4),  $M = M + MC = 0 + 242,9 = 242,9$

С учетом коэффициента гравитационного осаждения

Валовый выброс, т/год,  $M = КОС \cdot M = 0.4 \cdot 242,9 = 97,15$

Максимальный разовый выброс,  $G = КОС \cdot G = 0.4 \cdot 17,1 = 6,84$

Итоговая таблица:

Код	Наименование ЗВ	Выброс г/с	Выброс т/год
2908	Пыль неорганическая, содержащая двуокись кремния в %: 70-20 (шамот, цемент, пыль цементного производства - глина, глинистый сланец, доменный шлак, песок, клинкер, зола, кремнезем, зола углей казахстанских месторождений) (494)	6,84	97,15

## РАСЧЕТ ВАЛОВЫХ ВЫБРОСОВ

Город N 009, Карагандинская область

Объект N 0010, Вариант 2 ППР месторождения Бактай 2027-2028 год точ

Источник загрязнения N 6035

Источник выделения N 6035 02, Бульдозер, автогрейдер (склад вскрыши)

Список литературы:

Методика расчета нормативов выбросов от неорганизованных источников п. 3 Расчетный метод определения выбросов в атмосферу от предприятий по производству строительных материалов

Приложение №11 к Приказу Министра охраны окружающей среды Республики Казахстан от 18.04.2008 №100-п

Коэффициент гравитационного осаждения твердых компонентов, п.2.3, КОС = 0.4

Тип источника выделения: Погрузочно-разгрузочные работы, пересыпки, статическое хранение пылящих материалов

п.3.2.Статическое хранение материала

Материал: Песчано-гравийная смесь (ПГС)

Примесь: 2908 Пыль неорганическая, содержащая двуокись кремния в %: 70-20 (шамот, цемент, пыль цементного производства - глина, глинистый сланец, доменный шлак, песок, клинкер, зола, кремнезем, зола углей казахстанских месторождений) (494)

Материал негранулирован. Коэффициент  $K_e$  принимается равным 1

Степень открытости: с 4-х сторон

Загрузочный рукав не применяется

Коэффициент, учитывающий степень защищенности узла(табл.3.1.3),  $K_4 = 1$

Скорость ветра (среднегодовая), м/с,  $G_{3SR} = 4.7$

Коэфф., учитывающий среднегодовую скорость ветра(табл.3.1.2),  $K_{3SR} = 1.2$

Скорость ветра (максимальная), м/с,  $G_3 = 9$

Коэфф., учитывающий максимальную скорость ветра(табл.3.1.2),  $K_3 = 1.7$

Влажность материала, %,  $VL = 5$

Коэфф., учитывающий влажность материала(табл.3.1.4),  $K_5 = 0.7$

Размер куска материала, мм,  $G_7 = 500$

Коэффициент, учитывающий крупность материала(табл.3.1.5),  $K_7 = 0.1$

Поверхность пыления в плане, м<sup>2</sup>,  $S = 163200$

Коэфф., учитывающий профиль поверхности складированного материала,  $K_6 = 1.45$

Унос материала с 1 м<sup>2</sup> фактической поверхности, г/м<sup>2</sup>\*с(табл.3.1.1),  $Q = 0.002$

Количество дней с устойчивым снежным покровом, TSP = 103

Продолжительность осадков в виде дождя, часов/год, TO = 352

Количество дней с осадками в виде дождя в году,  $TD = 2 \cdot TO / 24 = 2 \cdot 352 / 24 = 29.33$

Эффективность средств пылеподавления, в долях единицы, NJ = 0,5

Максимальный разовый выброс, г/с (3.2.3),  $GC = K_3 \cdot K_4 \cdot K_5 \cdot K_6 \cdot K_7 \cdot Q \cdot S \cdot (1 - NJ) = 1.7 \cdot 1 \cdot 0.7 \cdot 1.45 \cdot 0.1 \cdot 0.002 \cdot 163200 \cdot (1 - 0,5) = 28,15$

Валовый выброс, т/год (3.2.5),  $MC = 0.0864 \cdot K_{3SR} \cdot K_4 \cdot K_5 \cdot K_6 \cdot K_7 \cdot Q \cdot S \cdot (365 - (TSP + TD)) \cdot (1 - NJ) = 0.0864 \cdot 1.2 \cdot 1 \cdot 0.7 \cdot 1.45 \cdot 0.1 \cdot 0.002 \cdot 163200 \cdot (365 - (103 + 29.33)) \cdot (1 - 0,5) = 399,6$

Сумма выбросов, г/с (3.2.1, 3.2.2),  $G = G + GC = 0 + 28,15 = 28,15$

Сумма выбросов, т/год (3.2.4),  $M = M + MC = 0 + 399,6 = 399,6$

С учетом коэффициента гравитационного осаждения

Валовый выброс, т/год,  $M = КОС \cdot M = 0.4 \cdot 399,6 = 159,85$

Максимальный разовый выброс,  $G = КОС \cdot G = 0.4 \cdot 28,15 = 11,25$

Итоговая таблица:

Код	Наименование ЗВ	Выброс г/с	Выброс т/год
2908	Пыль неорганическая, содержащая двуокись кремния в %: 70-20 (шамот, цемент, пыль цементного производства - глина, глинистый сланец, доменный шлак, песок, клинкер, зола, кремнезем, зола углей казахстанских месторождений) (494)	11,25	159,85

#### РАСЧЕТ ВАЛОВЫХ ВЫБРОСОВ

Город N 009, Карагандинская область

Объект N 0009, Вариант 2 ППР месторождения Бактай 2027-2028 год

Источник загрязнения N 6057

Источник выделения N 6057 01, Склад ПСП вскрышного отвала карьера Северный

Список литературы:

Методика расчета нормативов выбросов от неорганизованных источников п. 3 Расчетный метод определения выбросов в атмосферу от предприятий по производству строительных материалов

Приложение №11 к Приказу Министра охраны окружающей среды Республики Казахстан от 18.04.2008 №100-п

Коэффициент гравитационного осаждения твердых компонентов, п.2.3, КОС = 0.4

Тип источника выделения: Погрузочно-разгрузочные работы, пересыпки, статическое хранение пылящих материалов

п.3.1.Погрузочно-разгрузочные работы, пересыпки пылящих материалов

Материал: Песчано-гравийная смесь (ПГС)

Весовая доля пылевой фракции в материале(табл.3.1.1),  $K_1 = 0.03$

Доля пыли, переходящей в аэрозоль(табл.3.1.1),  $K_2 = 0.04$

Примесь: 2908 Пыль неорганическая, содержащая двуокись кремния в %: 70-20 (шамот, цемент, пыль цементного производства - глина, глинистый сланец, доменный шлак, песок, клинкер, зола, кремнезем, зола углей казахстанских месторождений) (494)

Материал негранулирован. Коэффициент  $K_e$  принимается равным 1

Степень открытости: с 4-х сторон

Загрузочный рукав не применяется

Коэффициент, учитывающий степень защищенности узла(табл.3.1.3),  $K_4 = 1$

Скорость ветра (среднегодовая), м/с,  $G_{3SR} = 4.7$

Коэфф., учитывающий среднегодовую скорость ветра(табл.3.1.2),  $K_{3SR} = 1.2$

Скорость ветра (максимальная), м/с,  $G_3 = 9$

Коэфф., учитывающий максимальную скорость ветра(табл.3.1.2),  $K_3 = 1.7$

Влажность материала, %,  $V_L = 10$

Коэфф., учитывающий влажность материала(табл.3.1.4),  $K_5 = 0.1$

Размер куска материала, мм,  $G_7 = 2$

Коэффициент, учитывающий крупность материала(табл.3.1.5),  $K_7 = 0.8$

Высота падения материала, м,  $G_B = 5$

Коэффициент, учитывающий высоту падения материала(табл.3.1.7),  $B = 1.5$

Суммарное количество перерабатываемого материала, т/час,  $G_{MAX} = 9.2$

Суммарное количество перерабатываемого материала, т/год,  $G_{GOD} = 80325$

Эффективность средств пылеподавления, в долях единицы,  $N_J = 0$

Вид работ: Погрузка

Максимальный разовый выброс, г/с (3.1.1),  $G_C = K_1 \cdot K_2 \cdot K_3 \cdot K_4 \cdot K_5 \cdot K_7 \cdot K_8 \cdot K_9 \cdot K_e \cdot B \cdot G_{MAX} \cdot 106 / 3600 \cdot (1 - N_J) = 0.03 \cdot 0.04 \cdot 1.7 \cdot 1 \cdot 0.1 \cdot 0.8 \cdot 1 \cdot 1 \cdot 1 \cdot 1.5 \cdot 9.2 \cdot 106 / 3600 \cdot (1 - 0) = 0.626$

Продолжительность выброса составляет менее 20 мин согласно п.2.1 применяется 20-ти минутное осреднение.

Продолжительность пересыпки в минутах (не более 20),  $T_T = 1$

Максимальный разовый выброс, с учетом 20-ти минутного осреднения, г/с,  $G_C = G_C \cdot T_T \cdot 60 / 1200 = 0.626 \cdot 1 \cdot 60 / 1200 = 0.0313$

Валовый выброс, т/год (3.1.2),  $M_C = K_1 \cdot K_2 \cdot K_{3SR} \cdot K_4 \cdot K_5 \cdot K_7 \cdot K_8 \cdot K_9 \cdot K_e \cdot B \cdot G_{GOD} \cdot (1 - N_J) = 0.03 \cdot 0.04 \cdot 1.2 \cdot 1 \cdot 0.1 \cdot 0.8 \cdot 1 \cdot 1 \cdot 1 \cdot 1.5 \cdot 80325 \cdot (1 - 0) = 13.88$

Максимальный разовый выброс, г/с (3.2.1),  $G = \max(G, G_C) = 0.0313$

Сумма выбросов, т/год (3.2.4),  $M = M + M_C = 0 + 13.88 = 13.88$

п.3.2.Статическое хранение материала

Материал: Песчано-гравийная смесь (ПГС)

Примесь: 2908 Пыль неорганическая, содержащая двуокись кремния в %: 70-20 (шамот, цемент, пыль цементного производства - глина, глинистый сланец, доменный шлак, песок, клинкер, зола, кремнезем, зола углей казахстанских месторождений) (494)

Материал негранулирован. Коэффициент  $K_e$  принимается равным 1

Степень открытости: с 4-х сторон

Загрузочный рукав не применяется

Коэффициент, учитывающий степень защищенности узла(табл.3.1.3),  $K_4 = 1$   
 Скорость ветра (среднегодовая), м/с,  $G_{3SR} = 4.7$   
 Коэфф., учитывающий среднегодовую скорость ветра(табл.3.1.2),  $K_{3SR} = 1.2$   
 Скорость ветра (максимальная), м/с,  $G_3 = 9$   
 Коэфф., учитывающий максимальную скорость ветра(табл.3.1.2),  $K_3 = 1.7$   
 Влажность материала, %,  $VL = 10$   
 Коэфф., учитывающий влажность материала(табл.3.1.4),  $K_5 = 0.1$   
 Размер куска материала, мм,  $G_7 = 2$   
 Коэффициент, учитывающий крупность материала(табл.3.1.5),  $K_7 = 0.8$   
 Поверхность пыления в плане, м<sup>2</sup>,  $S = 7300$   
 Коэфф., учитывающий профиль поверхности складированного материала,  $K_6 = 1.45$   
 Унос материала с 1 м<sup>2</sup> фактической поверхности, г/м<sup>2</sup>\*с(табл.3.1.1),  $Q = 0.002$   
 Количество дней с устойчивым снежным покровом,  $TSP = 103$   
 Продолжительность осадков в виде дождя, часов/год,  $TO = 352$   
 Количество дней с осадками в виде дождя в году,  $TD = 2 \cdot TO / 24 = 2 \cdot 352 / 24 = 29.33$   
 Эффективность средств пылеподавления, в долях единицы,  $NJ = 0$   
 Максимальный разовый выброс, г/с (3.2.3),  $GC = K_3 \cdot K_4 \cdot K_5 \cdot K_6 \cdot K_7 \cdot Q \cdot S \cdot (1 - NJ) = 1.7 \cdot 1 \cdot 0.1 \cdot 1.45 \cdot 0.8 \cdot 0.002 \cdot 7300 \cdot (1 - 0) = 2.88$   
 Валовый выброс, т/год (3.2.5),  $MC = 0.0864 \cdot K_{3SR} \cdot K_4 \cdot K_5 \cdot K_6 \cdot K_7 \cdot Q \cdot S \cdot (365 - (TSP + TD)) \cdot (1 - NJ) = 0.0864 \cdot 1.2 \cdot 1 \cdot 0.1 \cdot 1.45 \cdot 0.8 \cdot 0.002 \cdot 7300 \cdot (365 - (103 + 29.33)) \cdot (1 - 0) = 40.86$   
 Сумма выбросов, г/с (3.2.1, 3.2.2),  $G = G + GC = 0.0313 + 2.88 = 2.91$   
 Сумма выбросов, т/год (3.2.4),  $M = M + MC = 13.88 + 40.86 = 54.7$

С учетом коэффициента гравитационного осаждения

Валовый выброс, т/год,  $M = KOC \cdot M = 0.4 \cdot 54.7 = 21.9$

Максимальный разовый выброс,  $G = KOC \cdot G = 0.4 \cdot 2.91 = 1.164$

Итоговая таблица:

Код	Наименование ЗВ	Выброс г/с	Выброс т/год
2908	Пыль неорганическая, содержащая двуокись кремния в %: 70-20 (шамот, цемент, пыль цементного производства - глина, глинистый сланец, доменный шлак, песок, клинкер, зола, кремнезем, зола углей казахстанских месторождений) (494)	1.164	21.9

## РАСЧЕТ ВАЛОВЫХ ВЫБРОСОВ

Город N 009, Карагандинская область

Объект N 0009, Вариант 2 ПГР месторождения Бактай 2027-2028 год

Источник загрязнения N 6059

Источник выделения N 6059 01, Склад ПСП вскрышного отвала карьеров Центральный и Южный

Список литературы:

Методика расчета нормативов выбросов от неорганизованных источников п. 3 Расчетный метод определения выбросов в атмосферу от предприятий по производству строительных материалов

Приложение №11 к Приказу Министра охраны окружающей среды Республики Казахстан от 18.04.2008 №100-п

Коэффициент гравитационного осаждения твердых компонентов, п.2.3,  $KOC = 0.4$

Тип источника выделения: Погрузочно-разгрузочные работы, пересыпки, статическое хранение пылящих материалов

п.3.1.Погрузочно-разгрузочные работы, пересыпки пылящих материалов

Материал: Песчано-гравийная смесь (ПГС)

Весовая доля пылевой фракции в материале(табл.3.1.1),  $K_1 = 0.03$

Доля пыли, переходящей в аэрозоль(табл.3.1.1),  $K_2 = 0.04$

Примесь: 2908 Пыль неорганическая, содержащая двуокись кремния в %: 70-20 (шамот, цемент, пыль цементного производства - глина, глинистый сланец, доменный шлак, песок, клинкер, зола, кремнезем, зола углей казахстанских месторождений) (494)

Материал негранулирован. Коэффициент  $K_e$  принимается равным 1

Степень открытости: с 4-х сторон

Загрузочный рукав не применяется

Коэффициент, учитывающий степень защищенности узла(табл.3.1.3),  $K_4 = 1$

Скорость ветра (среднегодовая), м/с,  $G_{3SR} = 4.7$

Коэфф., учитывающий среднегодовую скорость ветра(табл.3.1.2),  $K_{3SR} = 1.2$

Скорость ветра (максимальная), м/с,  $G_3 = 9$

Коэфф., учитывающий максимальную скорость ветра(табл.3.1.2),  $K_3 = 1.7$

Влажность материала, %,  $V_L = 10$

Коэфф., учитывающий влажность материала(табл.3.1.4),  $K_5 = 0.1$

Размер куска материала, мм,  $G_7 = 2$

Коэффициент, учитывающий крупность материала(табл.3.1.5),  $K_7 = 0.8$

Высота падения материала, м,  $G_B = 5$

Коэффициент, учитывающий высоту падения материала(табл.3.1.7),  $B = 1.5$

Суммарное количество перерабатываемого материала, т/час,  $G_{MAX} = 15.1$

Суммарное количество перерабатываемого материала, т/год,  $G_{GOD} = 132192$

Эффективность средств пылеподавления, в долях единицы,  $NJ = 0$

Вид работ: Погрузка

Максимальный разовый выброс, г/с (3.1.1),  $GC = K_1 \cdot K_2 \cdot K_3 \cdot K_4 \cdot K_5 \cdot K_7 \cdot K_8 \cdot K_9 \cdot K_e \cdot B \cdot G_{MAX} \cdot 106 / 3600 \cdot (1 - NJ) = 0.03 \cdot 0.04 \cdot 1.7 \cdot 1 \cdot 0.1 \cdot 0.8 \cdot 1 \cdot 1 \cdot 1 \cdot 1.5 \cdot 15.1 \cdot 106 / 3600 \cdot (1 - 0) = 1.027$

Продолжительность выброса составляет менее 20 мин согласно п.2.1 применяется 20-ти минутное осреднение.

Продолжительность пересыпки в минутах (не более 20),  $TT = 1$

Максимальный разовый выброс, с учетом 20-ти минутного осреднения, г/с,  $GC = GC \cdot TT \cdot 60 / 1200 = 1.027 \cdot 1 \cdot 60 / 1200 = 0.0514$

Валовый выброс, т/год (3.1.2),  $MC = K_1 \cdot K_2 \cdot K_{3SR} \cdot K_4 \cdot K_5 \cdot K_7 \cdot K_8 \cdot K_9 \cdot K_e \cdot B \cdot G_{GOD} \cdot (1 - NJ) = 0.03 \cdot 0.04 \cdot 1.2 \cdot 1 \cdot 0.1 \cdot 0.8 \cdot 1 \cdot 1 \cdot 1 \cdot 1.5 \cdot 132192 \cdot (1 - 0) = 22.84$

Максимальный разовый выброс, г/с (3.2.1),  $G = \max(G, GC) = 0.0514$

Сумма выбросов, т/год (3.2.4),  $M = M + MC = 0 + 22.84 = 22.84$

п.3.2. Статическое хранение материала

Материал: Песчано-гравийная смесь (ПГС)

Примесь: 2908 Пыль неорганическая, содержащая двуокись кремния в %: 70-20 (шамот, цемент, пыль цементного производства - глина, глинистый сланец, доменный шлак, песок, клинкер, зола, кремнезем, зола углей казахстанских месторождений) (494)

Материал негранулирован. Коэффициент  $K_e$  принимается равным 1

Степень открытости: с 4-х сторон

Загрузочный рукав не применяется

Коэффициент, учитывающий степень защищенности узла(табл.3.1.3),  $K_4 = 1$

Скорость ветра (среднегодовая), м/с,  $G_{3SR} = 4.7$

Коэфф., учитывающий среднегодовую скорость ветра(табл.3.1.2),  $K_{3SR} = 1.2$

Скорость ветра (максимальная), м/с,  $G_3 = 9$

Коэфф., учитывающий максимальную скорость ветра(табл.3.1.2),  $K_3 = 1.7$

Влажность материала, %,  $V_L = 10$

Коэфф., учитывающий влажность материала(табл.3.1.4),  $K_5 = 0.1$

Размер куска материала, мм,  $G_7 = 2$

Коэффициент, учитывающий крупность материала(табл.3.1.5),  $K_7 = 0.8$

Поверхность пыления в плане, м<sup>2</sup>,  $S = 4000$

Коэфф., учитывающий профиль поверхности складываемого материала,  $K_6 = 1.45$

Унос материала с 1 м<sup>2</sup> фактической поверхности, г/м<sup>2</sup>\*с(табл.3.1.1),  $Q = 0.002$

Количество дней с устойчивым снежным покровом,  $TSP = 103$

Продолжительность осадков в виде дождя, часов/год,  $TO = 352$

Количество дней с осадками в виде дождя в году,  $TD = 2 \cdot TO / 24 = 2 \cdot 352 / 24 = 29.33$

Эффективность средств пылеподавления, в долях единицы,  $NJ = 0$

Максимальный разовый выброс, г/с (3.2.3),  $GC = K3 \cdot K4 \cdot K5 \cdot K6 \cdot K7 \cdot Q \cdot S \cdot (1-NJ) = 1.7 \cdot 1 \cdot 0.1 \cdot 1.45 \cdot 0.8 \cdot 0.002 \cdot 4000 \cdot (1-0) = 1.578$

Валовый выброс, т/год (3.2.5),  $MC = 0.0864 \cdot K3SR \cdot K4 \cdot K5 \cdot K6 \cdot K7 \cdot Q \cdot S \cdot (365-(TSP + TD)) \cdot (1-NJ) = 0.0864 \cdot 1.2 \cdot 1 \cdot 0.1 \cdot 1.45 \cdot 0.8 \cdot 0.002 \cdot 4000 \cdot (365-(103 + 29.33)) \cdot (1-0) = 22.4$

Сумма выбросов, г/с (3.2.1, 3.2.2),  $G = G + GC = 0.0514 + 1.578 = 1.63$

Сумма выбросов, т/год (3.2.4),  $M = M + MC = 22.84 + 22.4 = 45.2$

С учетом коэффициента гравитационного осаждения

Валовый выброс, т/год,  $M = KOC \cdot M = 0.4 \cdot 45.2 = 18.08$

Максимальный разовый выброс,  $G = KOC \cdot G = 0.4 \cdot 1.63 = 0.652$

Итоговая таблица:

Код	Наименование ЗВ	Выброс г/с	Выброс т/год
2908	Пыль неорганическая, содержащая двуокись кремния в %: 70-20 (шамот, цемент, пыль цементного производства - глина, глинистый сланец, доменный шлак, песок, клинкер, зола, кремнезем, зола углей казахстанских месторождений) (494)	0.652	18.08

## РАСЧЕТ ВАЛОВЫХ ВЫБРОСОВ

Город N 009, Карагандинская область

Объект N 0009, Вариант 2 ППР месторождения Бактай 2027-2028 год

Источник загрязнения N 6061

Источник выделения N 6061 01, Склад ПСП карьера Северный

Список литературы:

Методика расчета нормативов выбросов от неорганизованных источников п. 3 Расчетный метод определения выбросов в атмосферу от предприятий по производству строительных материалов

Приложение №11 к Приказу Министра охраны окружающей среды Республики Казахстан от 18.04.2008 №100-п

Коэффициент гравитационного осаждения твердых компонентов, п.2.3,  $KOC = 0.4$

Тип источника выделения: Погрузочно-разгрузочные работы, пересыпки, статическое хранение пылящих материалов

п.3.1.Погрузочно-разгрузочные работы, пересыпки пылящих материалов

Материал: Песчано-гравийная смесь (ПГС)

Весовая доля пылевой фракции в материале(табл.3.1.1),  $K1 = 0.03$

Доля пыли, переходящей в аэрозоль(табл.3.1.1),  $K2 = 0.04$

Примесь: 2908 Пыль неорганическая, содержащая двуокись кремния в %: 70-20 (шамот, цемент, пыль цементного производства - глина, глинистый сланец, доменный шлак, песок, клинкер, зола, кремнезем, зола углей казахстанских месторождений) (494)

Материал негранулирован. Коэффициент  $K_e$  принимается равным 1

Степень открытости: с 4-х сторон

Загрузочный рукав не применяется

Коэффициент, учитывающий степень защищенности узла(табл.3.1.3),  $K4 = 1$

Скорость ветра (среднегодовая), м/с,  $G3SR = 4.7$

Коэфф., учитывающий среднегодовую скорость ветра(табл.3.1.2),  $K3SR = 1.2$

Скорость ветра (максимальная), м/с,  $G3 = 9$

Коэфф., учитывающий максимальную скорость ветра(табл.3.1.2),  $K3 = 1.7$

Влажность материала, %,  $VL = 10$

Коэфф., учитывающий влажность материала(табл.3.1.4),  $K5 = 0.1$

Размер куска материала, мм,  $G7 = 2$

Коэффициент, учитывающий крупность материала(табл.3.1.5),  $K7 = 0.8$

Высота падения материала, м, GB = 5

Коэффициент, учитывающий высоту падения материала(табл.3.1.7), B = 1.5

Суммарное количество перерабатываемого материала, т/час, GMAX = 7

Суммарное количество перерабатываемого материала, т/год, GGOD = 61587

Эффективность средств пылеподавления, в долях единицы, NJ = 0

Вид работ: Погрузка

Максимальный разовый выброс, г/с (3.1.1),  $GC = K1 \cdot K2 \cdot K3 \cdot K4 \cdot K5 \cdot K7 \cdot K8 \cdot K9 \cdot KE \cdot B \cdot GMAX \cdot 106 / 3600 \cdot (1-NJ) = 0.03 \cdot 0.04 \cdot 1.7 \cdot 1 \cdot 0.1 \cdot 0.8 \cdot 1 \cdot 1 \cdot 1.5 \cdot 7 \cdot 106 / 3600 \cdot (1-0) = 0.476$

Продолжительность выброса составляет менее 20 мин согласно п.2.1 применяется 20-ти минутное осреднение.

Продолжительность пересыпки в минутах (не более 20), TT = 1

Максимальный разовый выброс, с учетом 20-ти минутного осреднения, г/с,  $GC = GC \cdot TT \cdot 60 / 1200 = 0.476 \cdot 1 \cdot 60 / 1200 = 0.0238$

Валовый выброс, т/год (3.1.2),  $MC = K1 \cdot K2 \cdot K3SR \cdot K4 \cdot K5 \cdot K7 \cdot K8 \cdot K9 \cdot KE \cdot B \cdot GGOD \cdot (1-NJ) = 0.03 \cdot 0.04 \cdot 1.2 \cdot 1 \cdot 0.1 \cdot 0.8 \cdot 1 \cdot 1 \cdot 1.5 \cdot 61587 \cdot (1-0) = 10.64$

Максимальный разовый выброс, г/с (3.2.1),  $G = MAX(G, GC) = 0.0238$

Сумма выбросов, т/год (3.2.4),  $M = M + MC = 0 + 10.64 = 10.64$

### п.3.2.Статическое хранение материала

Материал: Песчано-гравийная смесь (ПГС)

Примесь: 2908 Пыль неорганическая, содержащая двуокись кремния в %: 70-20 (шамот, цемент, пыль цементного производства - глина, глинистый сланец, доменный шлак, песок, клинкер, зола, кремнезем, зола углей казахстанских месторождений) (494)

Материал негранулирован. Коэффициент  $K_e$  принимается равным 1

Степень открытости: с 4-х сторон

Загрузочный рукав не применяется

Коэффициент, учитывающий степень защищенности узла(табл.3.1.3),  $K4 = 1$

Скорость ветра (среднегодовая), м/с,  $G3SR = 4.7$

Коэфф., учитывающий среднегодовую скорость ветра(табл.3.1.2),  $K3SR = 1.2$

Скорость ветра (максимальная), м/с,  $G3 = 9$

Коэфф., учитывающий максимальную скорость ветра(табл.3.1.2),  $K3 = 1.7$

Влажность материала, %,  $VL = 10$

Коэфф., учитывающий влажность материала(табл.3.1.4),  $K5 = 0.1$

Размер куска материала, мм,  $G7 = 2$

Коэффициент, учитывающий крупность материала(табл.3.1.5),  $K7 = 0.8$

Поверхность пыления в плане, м<sup>2</sup>,  $S = 9999$

Коэфф., учитывающий профиль поверхности складываемого материала,  $K6 = 1.45$

Унос материала с 1 м<sup>2</sup> фактической поверхности, г/м<sup>2</sup>\*с(табл.3.1.1),  $Q = 0.002$

Количество дней с устойчивым снежным покровом, TSP = 103

Продолжительность осадков в виде дождя, часов/год, TO = 352

Количество дней с осадками в виде дождя в году, TD =  $2 \cdot TO / 24 = 2 \cdot 352 / 24 = 29.33$

Эффективность средств пылеподавления, в долях единицы, NJ = 0

Максимальный разовый выброс, г/с (3.2.3),  $GC = K3 \cdot K4 \cdot K5 \cdot K6 \cdot K7 \cdot Q \cdot S \cdot (1-NJ) = 1.7 \cdot 1 \cdot 0.1 \cdot 1.45 \cdot 0.8 \cdot 0.002 \cdot 9999 \cdot (1-0) = 3.94$

Валовый выброс, т/год (3.2.5),  $MC = 0.0864 \cdot K3SR \cdot K4 \cdot K5 \cdot K6 \cdot K7 \cdot Q \cdot S \cdot (365-(TSP + TD)) \cdot (1-NJ) = 0.0864 \cdot 1.2 \cdot 1 \cdot 0.1 \cdot 1.45 \cdot 0.8 \cdot 0.002 \cdot 9999 \cdot (365-(103 + 29.33)) \cdot (1-0) = 56$

Сумма выбросов, г/с (3.2.1, 3.2.2),  $G = G + GC = 0.0238 + 3.94 = 3.96$

Сумма выбросов, т/год (3.2.4),  $M = M + MC = 10.64 + 56 = 66.6$

С учетом коэффициента гравитационного осаждения

Валовый выброс, т/год,  $M = KOC \cdot M = 0.4 \cdot 66.6 = 26.64$

Максимальный разовый выброс,  $G = KOC \cdot G = 0.4 \cdot 3.96 = 1.584$

Итоговая таблица:

Код	Наименование ЗВ	Выброс г/с	Выброс т/год
2908	Пыль неорганическая, содержащая двуокись кремния в %: 70-20 (шамот, цемент, пыль цементного производства - глина, глинистый сланец, доменный шлак, песок, клинкер, зола,	1.584	26.64

	кремнезем, зола углей казахстанских месторождений) (494)		
--	--	--	--

## РАСЧЕТ ВАЛОВЫХ ВЫБРОСОВ

Город N 009, Карагандинская область

Объект N 0009, Вариант 1 ППР месторождения Бактай 2027-2028 год

Источник загрязнения N 6063

Источник выделения N 6063 01, Склад ПСП карьеров Центральный и Южный

Список литературы:

Методика расчета нормативов выбросов от неорганизованных источников п. 3 Расчетный метод определения выбросов в атмосферу от предприятий по производству строительных материалов

Приложение №11 к Приказу Министра охраны окружающей среды Республики Казахстан от 18.04.2008 №100-п

Коэффициент гравитационного осаждения твердых компонентов, п.2.3, КОС = 0.4

Тип источника выделения: Погрузочно-разгрузочные работы, пересыпки, статическое хранение пылящих материалов

п.3.1.Погрузочно-разгрузочные работы, пересыпки пылящих материалов

Материал: Песчано-гравийная смесь (ПГС)

Весовая доля пылевой фракции в материале(табл.3.1.1),  $K_1 = 0.03$

Доля пыли, переходящей в аэрозоль(табл.3.1.1),  $K_2 = 0.04$

Примесь: 2908 Пыль неорганическая, содержащая двуокись кремния в %: 70-20 (шамот, цемент, пыль цементного производства - глина, глинистый сланец, доменный шлак, песок, клинкер, зола, кремнезем, зола углей казахстанских месторождений) (494)

Материал негранулирован. Коэффициент  $K_e$  принимается равным 1

Степень открытости: с 4-х сторон

Загрузочный рукав не применяется

Коэффициент, учитывающий степень защищенности узла(табл.3.1.3),  $K_4 = 1$

Скорость ветра (среднегодовая), м/с,  $G_{3SR} = 4.7$

Коэфф., учитывающий среднегодовую скорость ветра(табл.3.1.2),  $K_{3SR} = 1.2$

Скорость ветра (максимальная), м/с,  $G_3 = 9$

Коэфф., учитывающий максимальную скорость ветра(табл.3.1.2),  $K_3 = 1.7$

Влажность материала, %,  $V_L = 10$

Коэфф., учитывающий влажность материала(табл.3.1.4),  $K_5 = 0.1$

Размер куска материала, мм,  $G_7 = 2$

Коэффициент, учитывающий крупность материала(табл.3.1.5),  $K_7 = 0.8$

Высота падения материала, м,  $G_B = 5$

Коэффициент, учитывающий высоту падения материала(табл.3.1.7),  $B = 1.5$

Суммарное количество перерабатываемого материала, т/час,  $G_{MAX} = 10.86$

Суммарное количество перерабатываемого материала, т/год,  $G_{GOD} = 95121$

Эффективность средств пылеподавления, в долях единицы,  $N_J = 0$

Вид работ: Погрузка

Максимальный разовый выброс, г/с (3.1.1),  $G_C = K_1 \cdot K_2 \cdot K_3 \cdot K_4 \cdot K_5 \cdot K_7 \cdot K_8 \cdot K_9 \cdot K_e \cdot B \cdot G_{MAX} \cdot 106 / 3600 \cdot (1 - N_J) = 0.03 \cdot 0.04 \cdot 1.7 \cdot 1 \cdot 0.1 \cdot 0.8 \cdot 1 \cdot 1 \cdot 1 \cdot 1.5 \cdot 10.86 \cdot 106 / 3600 \cdot (1 - 0) = 0.738$

Продолжительность выброса составляет менее 20 мин согласно п.2.1 применяется 20-ти минутное осреднение.

Продолжительность пересыпки в минутах (не более 20),  $T_T = 1$

Максимальный разовый выброс, с учетом 20-ти минутного осреднения, г/с,  $G_C = G_C \cdot T_T \cdot 60 / 1200 = 0.738 \cdot 1 \cdot 60 / 1200 = 0.0369$

Валовый выброс, т/год (3.1.2),  $M_C = K_1 \cdot K_2 \cdot K_{3SR} \cdot K_4 \cdot K_5 \cdot K_7 \cdot K_8 \cdot K_9 \cdot K_e \cdot B \cdot G_{GOD} \cdot (1 - N_J) = 0.03 \cdot 0.04 \cdot 1.2 \cdot 1 \cdot 0.1 \cdot 0.8 \cdot 1 \cdot 1 \cdot 1 \cdot 1.5 \cdot 95121 \cdot (1 - 0) = 16.44$

Максимальный разовый выброс, г/с (3.2.1),  $G = \max(G, G_C) = 0.0369$



Сумма выбросов, т/год (3.2.4),  $M = M + MC = 0 + 16.44 = 16.44$

п.3.2. Статическое хранение материала

Материал: Песчано-гравийная смесь (ПГС)

Примесь: 2908 Пыль неорганическая, содержащая двуокись кремния в %: 70-20 (шамот, цемент, пыль цементного производства - глина, глинистый сланец, доменный шлак, песок, клинкер, зола, кремнезем, зола углей казахстанских месторождений) (494)

Материал негранулирован. Коэффициент  $K_e$  принимается равным 1

Степень открытости: с 4-х сторон

Загрузочный рукав не применяется

Коэффициент, учитывающий степень защищенности узла (табл.3.1.3),  $K_4 = 1$

Скорость ветра (среднегодовая), м/с,  $G_{3SR} = 4.7$

Коэфф., учитывающий среднегодовую скорость ветра (табл.3.1.2),  $K_{3SR} = 1.2$

Скорость ветра (максимальная), м/с,  $G_3 = 9$

Коэфф., учитывающий максимальную скорость ветра (табл.3.1.2),  $K_3 = 1.7$

Влажность материала, %,  $VL = 10$

Коэфф., учитывающий влажность материала (табл.3.1.4),  $K_5 = 0.1$

Размер куска материала, мм,  $G_7 = 2$

Коэффициент, учитывающий крупность материала (табл.3.1.5),  $K_7 = 0.8$

Поверхность пыления в плане, м<sup>2</sup>,  $S = 117400$

Коэфф., учитывающий профиль поверхности складываемого материала,  $K_6 = 1.45$

Унос материала с 1 м<sup>2</sup> фактической поверхности, г/м<sup>2</sup>\*с (табл.3.1.1),  $Q = 0.002$

Количество дней с устойчивым снежным покровом, TSP = 103

Продолжительность осадков в виде дождя, часов/год, TO = 352

Количество дней с осадками в виде дождя в году, TD =  $2 \cdot TO / 24 = 2 \cdot 352 / 24 = 29.33$

Эффективность средств пылеподавления, в долях единицы, NJ = 0

Максимальный разовый выброс, г/с (3.2.3),  $GC = K_3 \cdot K_4 \cdot K_5 \cdot K_6 \cdot K_7 \cdot Q \cdot S \cdot (1 - NJ) = 1.7 \cdot 1 \cdot 0.1 \cdot 1.45 \cdot 0.8 \cdot 0.002 \cdot 117400 \cdot (1 - 0) = 46.3$

Валовый выброс, т/год (3.2.5),  $MC = 0.0864 \cdot K_{3SR} \cdot K_4 \cdot K_5 \cdot K_6 \cdot K_7 \cdot Q \cdot S \cdot (365 - (TSP + TD)) \cdot (1 - NJ) = 0.0864 \cdot 1.2 \cdot 1 \cdot 0.1 \cdot 1.45 \cdot 0.8 \cdot 0.002 \cdot 117400 \cdot (365 - (103 + 29.33)) \cdot (1 - 0) = 657$

Сумма выбросов, г/с (3.2.1, 3.2.2),  $G = G + GC = 0.0369 + 46.3 = 46.3$

Сумма выбросов, т/год (3.2.4),  $M = M + MC = 16.44 + 657 = 673.4$

С учетом коэффициента гравитационного осаждения

Валовый выброс, т/год,  $M = K_{OC} \cdot M = 0.4 \cdot 673.4 = 269.4$

Максимальный разовый выброс,  $G = K_{OC} \cdot G = 0.4 \cdot 46.3 = 18.52$

Итоговая таблица:

Код	Наименование ЗВ	Выброс г/с	Выброс т/год
2908	Пыль неорганическая, содержащая двуокись кремния в %: 70-20 (шамот, цемент, пыль цементного производства - глина, глинистый сланец, доменный шлак, песок, клинкер, зола, кремнезем, зола углей казахстанских месторождений) (494)	18.52	269.4

## РАСЧЕТ ВАЛОВЫХ ВЫБРОСОВ

Город N 009, Карагандинская область

Объект N 0009, Вариант 1 ППР месторождения Бактай 2027-2028 год

Источник загрязнения N 6065

Источник выделения N 6065 01, Склад ПСП рудного склада

Список литературы:

Методика расчета нормативов выбросов от неорганизованных источников п. 3 Расчетный метод определения выбросов в атмосферу от предприятий по производству строительных материалов

Приложение №11 к Приказу Министра охраны окружающей среды Республики Казахстан от 18.04.2008

№100-п

Коэффициент гравитационного осаждения твердых компонентов, п.2.3, КОС = 0.4

Тип источника выделения: Погрузочно-разгрузочные работы, пересыпки, статическое хранение пылящих материалов

п.3.1.Погрузочно-разгрузочные работы, пересыпки пылящих материалов

Материал: Песчано-гравийная смесь (ПГС)

Весовая доля пылевой фракции в материале(табл.3.1.1),  $K_1 = 0.03$ Доля пыли, переходящей в аэрозоль(табл.3.1.1),  $K_2 = 0.04$ 

Примесь: 2908 Пыль неорганическая, содержащая двуокись кремния в %: 70-20 (шамот, цемент, пыль цементного производства - глина, глинистый сланец, доменный шлак, песок, клинкер, зола, кремнезем, зола углей казахстанских месторождений) (494)

Материал негранулирован. Коэффициент  $K_e$  принимается равным 1

Степень открытости: с 4-х сторон

Загрузочный рукав не применяется

Коэффициент, учитывающий степень защищенности узла(табл.3.1.3),  $K_4 = 1$ Скорость ветра (среднегодовая), м/с,  $G_{3SR} = 4.7$ Коэфф., учитывающий среднегодовую скорость ветра(табл.3.1.2),  $K_{3SR} = 1.2$ Скорость ветра (максимальная), м/с,  $G_3 = 9$ Коэфф., учитывающий максимальную скорость ветра(табл.3.1.2),  $K_3 = 1.7$ Влажность материала, %,  $VL = 10$ Коэфф., учитывающий влажность материала(табл.3.1.4),  $K_5 = 0.1$ Размер куска материала, мм,  $G_7 = 2$ Коэффициент, учитывающий крупность материала(табл.3.1.5),  $K_7 = 0.8$ Высота падения материала, м,  $GB = 5$ Коэффициент, учитывающий высоту падения материала(табл.3.1.7),  $B = 1.5$ Суммарное количество перерабатываемого материала, т/час,  $G_{MAX} = 0.04$ Суммарное количество перерабатываемого материала, т/год,  $GGOD = 351$ Эффективность средств пылеподавления, в долях единицы,  $NJ = 0$ 

Вид работ: Погрузка

Максимальный разовый выброс, г/с (3.1.1),  $GC = K_1 \cdot K_2 \cdot K_3 \cdot K_4 \cdot K_5 \cdot K_7 \cdot K_8 \cdot K_9 \cdot K_e \cdot B \cdot G_{MAX} \cdot 106 / 3600 \cdot (1 - NJ) = 0.03 \cdot 0.04 \cdot 1.7 \cdot 1 \cdot 0.1 \cdot 0.8 \cdot 1 \cdot 1 \cdot 1 \cdot 1.5 \cdot 0.04 \cdot 106 / 3600 \cdot (1 - 0) = 0.00272$ 

Продолжительность выброса составляет менее 20 мин согласно п.2.1 применяется 20-ти минутное осреднение.

Продолжительность пересыпки в минутах (не более 20),  $TT = 1$ Максимальный разовый выброс, с учетом 20-ти минутного осреднения, г/с,  $GC = GC \cdot TT \cdot 60 / 1200 = 0.00272 \cdot 1 \cdot 60 / 1200 = 0.000136$ Валовый выброс, т/год (3.1.2),  $MC = K_1 \cdot K_2 \cdot K_{3SR} \cdot K_4 \cdot K_5 \cdot K_7 \cdot K_8 \cdot K_9 \cdot K_e \cdot B \cdot GGOD \cdot (1 - NJ) = 0.03 \cdot 0.04 \cdot 1.2 \cdot 1 \cdot 0.1 \cdot 0.8 \cdot 1 \cdot 1 \cdot 1 \cdot 1.5 \cdot 351 \cdot (1 - 0) = 0.0607$ Максимальный разовый выброс, г/с (3.2.1),  $G = \max(G, GC) = 0.000136$ Сумма выбросов, т/год (3.2.4),  $M = M + MC = 0 + 0.0607 = 0.0607$ 

п.3.2.Статическое хранение материала

Материал: Песчано-гравийная смесь (ПГС)

Примесь: 2908 Пыль неорганическая, содержащая двуокись кремния в %: 70-20 (шамот, цемент, пыль цементного производства - глина, глинистый сланец, доменный шлак, песок, клинкер, зола, кремнезем, зола углей казахстанских месторождений) (494)

Материал негранулирован. Коэффициент  $K_e$  принимается равным 1

Степень открытости: с 4-х сторон

Загрузочный рукав не применяется

Коэффициент, учитывающий степень защищенности узла(табл.3.1.3),  $K_4 = 1$ Скорость ветра (среднегодовая), м/с,  $G_{3SR} = 4.7$ Коэфф., учитывающий среднегодовую скорость ветра(табл.3.1.2),  $K_{3SR} = 1.2$ Скорость ветра (максимальная), м/с,  $G_3 = 9$ Коэфф., учитывающий максимальную скорость ветра(табл.3.1.2),  $K_3 = 1.7$

Влажность материала, %,  $VL = 10$

Коэфф., учитывающий влажность материала(табл.3.1.4),  $K5 = 0.1$

Размер куска материала, мм,  $G7 = 2$

Коэффициент, учитывающий крупность материала(табл.3.1.5),  $K7 = 0.8$

Поверхность пыления в плане, м<sup>2</sup>,  $S = 30$

Коэфф., учитывающий профиль поверхности складированного материала,  $K6 = 1.45$

Унос материала с 1 м<sup>2</sup> фактической поверхности, г/м<sup>2</sup>\*с(табл.3.1.1),  $Q = 0.002$

Количество дней с устойчивым снежным покровом,  $TSP = 103$

Продолжительность осадков в виде дождя, часов/год,  $TO = 352$

Количество дней с осадками в виде дождя в году,  $TD = 2 \cdot TO / 24 = 2 \cdot 352 / 24 = 29.33$

Эффективность средств пылеподавления, в долях единицы,  $NJ = 0$

Максимальный разовый выброс, г/с (3.2.3),  $GC = K3 \cdot K4 \cdot K5 \cdot K6 \cdot K7 \cdot Q \cdot S \cdot (1-NJ) = 1.7 \cdot 1 \cdot 0.1 \cdot 1.45 \cdot 0.8 \cdot 0.002 \cdot 30 \cdot (1-0) = 0.01183$

Валовый выброс, т/год (3.2.5),  $MC = 0.0864 \cdot K3SR \cdot K4 \cdot K5 \cdot K6 \cdot K7 \cdot Q \cdot S \cdot (365-(TSP + TD)) \cdot (1-NJ) = 0.0864 \cdot 1.2 \cdot 1 \cdot 0.1 \cdot 1.45 \cdot 0.8 \cdot 0.002 \cdot 30 \cdot (365-(103 + 29.33)) \cdot (1-0) = 0.168$

Сумма выбросов, г/с (3.2.1, 3.2.2),  $G = G + GC = 0.000136 + 0.01183 = 0.01197$

Сумма выбросов, т/год (3.2.4),  $M = M + MC = 0.0607 + 0.168 = 0.2287$

С учетом коэффициента гравитационного осаждения

Валовый выброс, т/год,  $M = KOC \cdot M = 0.4 \cdot 0.2287 = 0.0915$

Максимальный разовый выброс,  $G = KOC \cdot G = 0.4 \cdot 0.01197 = 0.00479$

Итоговая таблица:

Код	Наименование ЗВ	Выброс г/с	Выброс т/год
2908	Пыль неорганическая, содержащая двуокись кремния в %: 70-20 (шамот, цемент, пыль цементного производства - глина, глинистый сланец, доменный шлак, песок, клинкер, зола, кремнезем, зола углей казахстанских месторождений) (494)	0.00479	0.0915

## ЭКСПЛО-РАЗВЕДОЧНЫЕ РАБОТЫ

2027-2028 года

### РАСЧЕТ ВАЛОВЫХ ВЫБРОСОВ

Город N 009, Карагандинская область

Объект N 0010, Вариант 1 ППР месторождения Бактай 2027-2028 год точ

Источник загрязнения N 6072

Источник выделения N 6072 01, Буровые работы

Список литературы:

Методика расчета нормативов выбросов от неорганизованных источников п. 3 Расчетный метод определения выбросов в атмосферу от предприятий по производству строительных материалов

Приложение №11 к Приказу Министра охраны окружающей среды Республики Казахстан от 18.04.2008 №100-п

Коэффициент гравитационного осаждения твердых компонентов, п.2.3,  $KOC = 0.4$

Тип источника выделения: Расчет выбросов пыли при буровых работах

Общее количество работающих буровых станков данного типа, шт.,  $N = 1$

Количество одновременно работающих буровых станков данного типа, шт.,  $N1 = 1$

"Чистое" время работы одного станка данного типа, час/год,  $T_ч = 8760$

Крепость горной массы по шкале М.М.Протоdjяконова:  $>12$

Средняя объемная производительность бурового станка, м<sup>3</sup>/час(табл.3.4.1),  $V = 0.44$

Тип выбуриваемой породы и ее крепость (f): Плотные магнетитовые роговики,  $f > 12$

Влажность выбуриваемого материала, %,  $VL = 5$

Коэфф., учитывающий влажность выбуриваемого материала(табл.3.1.4),  $K5 = 0.7$

Средства пылеподавления или улавливание пыли: УСП - сухое пылеподавление

Удельное пылевыведение с 1 м<sup>3</sup> выбуренной породы данным типом станков в зависимости от крепости породы, кг/м<sup>3</sup>(табл.3.4.2),  $Q = 5.9$

Примесь: 2908 Пыль неорганическая, содержащая двуокись кремния в %: 70-20 (шамот, цемент, пыль цементного производства - глина, глинистый сланец, доменный шлак, песок, клинкер, зола, кремнезем, зола углей казахстанских месторождений) (494)

С учетом коэффициента гравитационного осаждения

Максимальный разовый выброс одного станка, г/с (3.4.4),  $G = KOC \cdot V \cdot Q \cdot K5 / 3.6 = 0.4 \cdot 0.44 \cdot 5.9 \cdot 0.7 / 3.6 = 0.202$

Валовый выброс одного станка, т/год (3.4.1),  $M = KOC \cdot V \cdot Q \cdot T \cdot K5 \cdot 10^{-3} = 0.4 \cdot 0.44 \cdot 5.9 \cdot 8760 \cdot 0.7 \cdot 10^{-3} = 6.37$

Разовый выброс одновременно работающих станков данного типа, г/с,  $G_{\Sigma} = G \cdot N1 = 0.202 \cdot 1 = 0.202$

Валовый выброс от всех станков данного типа, т/год,  $M_{\Sigma} = M \cdot N = 6.37 \cdot 1 = 6.37$

Итоговая таблица:

Код	Наименование ЗВ	Выброс г/с	Выброс т/год
2908	Пыль неорганическая, содержащая двуокись кремния в %: 70-20 (шамот, цемент, пыль цементного производства - глина, глинистый сланец, доменный шлак, песок, клинкер, зола, кремнезем, зола углей казахстанских месторождений) (494)	0.202	6.37

## РАСЧЕТ ВАЛОВЫХ ВЫБРОСОВ

Город N 009, Карагандинская область

Объект N 0010, Вариант 1 ПГР месторождения Бактай 2027-2028 год точ

Источник загрязнения N 6073

Источник выделения N 6073 01, Взрывные работы (вскрыша)

Список литературы:

Методика расчета нормативов выбросов от неорганизованных источников п. 3 Расчетный метод определения выбросов в атмосферу от предприятий по производству строительных материалов

Приложение №11 к Приказу Министра охраны окружающей среды Республики Казахстан от 18.04.2008 №100-п

Коэффициент гравитационного осаждения твердых компонентов, п.2.3,  $KOC = 0.4$

Тип источника выделения: Расчет выбросов загрязняющих веществ при взрывных работах

Взрывчатое вещество: Граммонит, Аммонит ЖВ

Количество взорванного взрывчатого вещества данной марки, т/год,  $A = 446$

Количество взорванного взрывчатого вещества за один массовый взрыв, т,  $AJ = 0.8$

Объем взорванной горной породы, м<sup>3</sup>/год,  $V = 1454800$

Максимальный объем взорванной горной породы за один массовый взрыв, м<sup>3</sup>,  $VJ = 3262$

Крепость горной массы по шкале М.М.Протоdjяконова: >14

Удельное пылевыведение, кг/м<sup>3</sup> взорванной породы(табл.3.5.2),  $QN = 0.11$

Эффективность средств газоподавления, в долях единицы,  $N = 0$

Эффективность средств пылеподавления, в долях единицы,  $N1 = 0$

Примесь: 2908 Пыль неорганическая, содержащая двуокись кремния в %: 70-20 (шамот, цемент, пыль цементного производства - глина, глинистый сланец, доменный шлак, песок, клинкер, зола, кремнезем, зола углей казахстанских месторождений) (494)

С учетом коэффициента гравитационного осаждения

Валовый, т/год (3.5.4),  $M_{\Sigma} = KOC \cdot 0.16 \cdot QN \cdot V \cdot (1-N1) / 1000 = 0.4 \cdot 0.16 \cdot 0.11 \cdot 1454800 \cdot (1-0) / 1000 = 10.24$

г/с (3.5.6),  $G_{\Sigma} = KOC \cdot 0.16 \cdot QN \cdot VJ \cdot (1-N1) \cdot 1000 / 1200 = 0.4 \cdot 0.16 \cdot 0.11 \cdot 3262 \cdot (1-0) \cdot 1000 / 1200 = 19.14$

Крепость породы: >14

Удельное выделение СО из пылегазового облака, т/т(табл.3.5.1),  $Q = 0.014$

Кол-во выбросов с пылегазовым облаком при производстве взрыва, т/год (3.5.2),  $M1GOD = Q \cdot A \cdot (1-N) = 0.014 \cdot 446 \cdot (1-0) = 6.24$

Удельное выделение СО из взорванной горной породы, т/т(табл.3.5.1),  $Q1 = 0.006$

Кол-во выбросов, постепенно выделяющихся в атмосферу из взорванной горной породы, т/год (3.5.3),  $M2GOD = Q1 \cdot A = 0.006 \cdot 446 = 2.676$

Примесь: 0337 Углерод оксид (Оксид углерода, Угарный газ) (584)

Суммарное кол-во выбросов при взрыве, т/год (3.5.1),  $M = M1GOD + M2GOD = 6.24 + 2.676 = 8.92$

Максимальный разовый выброс, г/с (3.5.5),  $G = Q \cdot AJ \cdot (1-N) \cdot 106 / 1200 = 0.014 \cdot 0.8 \cdot (1-0) \cdot 106 / 1200 = 9.33$

Удельное выделение NOx из пылегазового облака, т/т(табл.3.5.1),  $Q = 0.0025$

Кол-во выбросов с пылегазовым облаком при производстве взрыва, т/год (3.5.2),  $M1GOD = Q \cdot A \cdot (1-N) = 0.0025 \cdot 446 \cdot (1-0) = 1.115$

Удельное выделение NOx из взорванной горной породы, т/т(табл.3.5.1),  $Q1 = 0.001$

Кол-во выбросов, постепенно выделяющихся в атмосферу из взорванной горной породы, т/год (3.5.3),  $M2GOD = Q1 \cdot A = 0.001 \cdot 446 = 0.446$

Суммарное кол-во выбросов NOx при взрыве, т/год (3.5.1),  $M = M1GOD + M2GOD = 1.115 + 0.446 = 1.56$

Максимальный разовый выброс NOx, г/с (3.5.5),  $G = Q \cdot AJ \cdot (1-N) \cdot 106 / 1200 = 0.0025 \cdot 0.8 \cdot (1-0) \cdot 106 / 1200 = 1.667$

С учетом трансформации оксидов азота, получаем:

Примесь: 0301 Азота (IV) диоксид (Азота диоксид) (4)

Суммарное кол-во выбросов при взрыве, т/год (2.7),  $\_M\_ = 0.8 \cdot M = 0.8 \cdot 1.56 = 1.248$

Максимальный разовый выброс, г/с (2.7),  $\_G\_ = 0.8 \cdot G = 0.8 \cdot 1.667 = 1.334$

Примесь: 0304 Азот (II) оксид (Азота оксид) (6)

Суммарное кол-во выбросов при взрыве, т/год (2.8),  $\_M\_ = 0.13 \cdot M = 0.13 \cdot 1.56 = 0.203$

Максимальный разовый выброс, г/с (2.8),  $\_G\_ = 0.13 \cdot G = 0.13 \cdot 1.667 = 0.2167$

Итоговая таблица:

Код	Наименование ЗВ	Выброс г/с	Выброс т/год
0301	Азота (IV) диоксид (Азота диоксид) (4)	1.334	1.248
0304	Азот (II) оксид (Азота оксид) (6)	0.2167	0.203
0337	Углерод оксид (Оксид углерода, Угарный газ) (584)	9.33	8.92
2908	Пыль неорганическая, содержащая двуокись кремния в %: 70-20 (шамот, цемент, пыль цементного производства - глина, глинистый сланец, доменный шлак, песок, клинкер, зола, кремнезем, зола углей казахстанских месторождений) (494)	19.14	10.24

## РАСЧЕТ ВАЛОВЫХ ВЫБРОСОВ

Город N 009, Карагандинская область

Объект N 0010, Вариант 1 ППР месторождения Бактай 2027-2028 год точ

Источник загрязнения N 6074

Источник выделения N 6074 01, Экскаватор. Выемочные работы (вскрыша)

Список литературы:

Методика расчета нормативов выбросов от неорганизованных источников п. 3 Расчетный метод определения выбросов в атмосферу от предприятий по производству строительных материалов

Приложение №11 к Приказу Министра охраны окружающей среды Республики Казахстан от 18.04.2008 №100-п

Коэффициент гравитационного осаждения твердых компонентов, п.2.3, КОС = 0.4

Тип источника выделения: Погрузочные работы экскаваторами с объемом ковша 5м<sup>3</sup> и более

Вид работ: Эскавация в забое

Перерабатываемый материал: Горная порода

Марка экскаватора: ЭКГ-5А (5.6)

Количество одновременно работающих экскаваторов данной марки, шт.,  $_{KOLIV} = 1$

Крепость горной массы по шкале М.М.Протоdjяконова, KR1 = 10

Уд. выделение пыли при эскавации породы, г/м<sup>3</sup>(табл.3.1.9), Q = 10.9

Влажность материала, %, VL = 5

Коэфф., учитывающий влажность материала(табл.3.1.4), K5 = 0.7

Степень открытости: с 4-х сторон

Коэффициент, учитывающий степень защищенности узла(табл.3.1.3), K4 = 1

Скорость ветра (среднегодовая), м/с, G3SR = 4.7

Коэфф., учитывающий среднегодовую скорость ветра(табл.3.1.2), K3SR = 1.2

Скорость ветра (максимальная), м/с, G3 = 9

Коэфф., учитывающий максимальную скорость ветра(табл.3.1.2), K3 = 1.7

Максимальный объем перегружаемого материала экскаваторами данной марки, м<sup>3</sup>/час, VMAX = 166.1

Объем перегружаемого материала за год экскаваторами данной марки, м<sup>3</sup>/год, VGOD = 1454800

Эффективность средств пылеподавления, в долях единицы, NJ = 0

Примесь: 2908 Пыль неорганическая, содержащая двуокись кремния в %: 70-20 (шамот, цемент, пыль цементного производства - глина, глинистый сланец, доменный шлак, песок, клинкер, зола, кремнезем, зола углей казахстанских месторождений) (494)

С учетом коэффициента гравитационного осаждения

Максимальный разовый выброс, г/с (3.1.3),  $G = КОС \cdot _{KOLIV} \cdot Q \cdot VMAX \cdot K3 \cdot K5 \cdot (1-NJ) / 3600 = 0.4 \cdot 1 \cdot 10.9 \cdot 166.1 \cdot 1.7 \cdot 0.7 \cdot (1-0.5) / 3600 = 0.1197$

Валовый выброс, т/г (3.1.4),  $M = КОС \cdot Q \cdot VGOD \cdot K3SR \cdot K5 \cdot (1-NJ) \cdot 10^{-6} = 0.4 \cdot 10.9 \cdot 1454800 \cdot 1.2 \cdot 0.7 \cdot (1-0.5) \cdot 10^{-6} = 2,765$

Итоговая таблица:

Код	Наименование ЗВ	Выброс г/с	Выброс т/год
2908	Пыль неорганическая, содержащая двуокись кремния в %: 70-20 (шамот, цемент, пыль цементного производства - глина, глинистый сланец, доменный шлак, песок, клинкер, зола, кремнезем, зола углей казахстанских месторождений) (494)	0.1197	2,765

## РАСЧЕТ ВАЛОВЫХ ВЫБРОСОВ

Город N 009, Карагандинская область

Объект N 0010, Вариант 1 ПГР месторождения Бактай 2027-2028 год точ

Источник загрязнения N 6075

Источник выделения N 6075 01, Бульдозер

Список литературы:

Методика расчета нормативов выбросов от неорганизованных источников п. 3 Расчетный метод определения выбросов в атмосферу от предприятий по производству строительных материалов

Приложение №11 к Приказу Министра охраны окружающей среды Республики Казахстан от 18.04.2008 №100-п

Коэффициент гравитационного осаждения твердых компонентов, п.2.3, КОС = 0.4

Тип источника выделения: Погрузочно-разгрузочные работы, пересыпки, статическое хранение пылящих материалов

п.3.1.Погрузочно-разгрузочные работы, пересыпки пылящих материалов

Материал: вскрыша

Весовая доля пылевой фракции в материале(табл.3.1.1),  $K1 = 0.03$

Доля пыли, переходящей в аэрозоль(табл.3.1.1),  $K2 = 0.04$

Примесь: 2908 Пыль неорганическая, содержащая двуокись кремния в %: 70-20 (шамот, цемент, пыль цементного производства - глина, глинистый сланец, доменный шлак, песок, клинкер, зола, кремнезем, зола углей казахстанских месторождений) (494)

Материал негранулирован. Коэффициент  $K_e$  принимается равным 1

Степень открытости: с 4-х сторон

Загрузочный рукав не применяется

Коэффициент, учитывающий степень защищенности узла(табл.3.1.3),  $K4 = 1$

Скорость ветра (среднегодовая), м/с,  $G3SR = 4.7$

Коэфф., учитывающий среднегодовую скорость ветра(табл.3.1.2),  $K3SR = 1.2$

Скорость ветра (максимальная), м/с,  $G3 = 9$

Коэфф., учитывающий максимальную скорость ветра(табл.3.1.2),  $K3 = 1.7$

Влажность материала, %,  $VL = 5$

Коэфф., учитывающий влажность материала(табл.3.1.4),  $K5 = 0.7$

Размер куска материала, мм,  $G7 = 500$

Коэффициент, учитывающий крупность материала(табл.3.1.5),  $K7 = 0.1$

Высота падения материала, м,  $GB = 2$

Коэффициент, учитывающий высоту падения материала(табл.3.1.7),  $B = 0.7$

Суммарное количество перерабатываемого материала, т/час,  $GMAX = 44.84$

Суммарное количество перерабатываемого материала, т/год,  $GGOD = 392796$

Эффективность средств пылеподавления, в долях единицы,  $NJ = 0$

Вид работ: Погрузка

Максимальный разовый выброс, г/с (3.1.1),  $GC = K1 \cdot K2 \cdot K3 \cdot K4 \cdot K5 \cdot K7 \cdot K8 \cdot K9 \cdot K_e \cdot B \cdot GMAX \cdot 106 / 3600 \cdot (1-NJ) = 0.03 \cdot 0.04 \cdot 1.7 \cdot 1 \cdot 0.7 \cdot 0.1 \cdot 1 \cdot 1 \cdot 1 \cdot 0.7 \cdot 44.84 \cdot 106 / 3600 \cdot (1-0,5) = 0,6225$

Продолжительность выброса составляет менее 20 мин согласно п.2.1 применяется 20-ти минутное осреднение.

Продолжительность пересыпки в минутах (не более 20),  $TT = 1$

Максимальный разовый выброс, с учетом 20-ти минутного осреднения, г/с,  $GC = GC \cdot TT \cdot 60 / 1200 = 0,6225 \cdot 1 \cdot 60 / 1200 = 0.03115$

Валовый выброс, т/год (3.1.2),  $MC = K1 \cdot K2 \cdot K3SR \cdot K4 \cdot K5 \cdot K7 \cdot K8 \cdot K9 \cdot K_e \cdot B \cdot GGOD \cdot (1-NJ) = 0.03 \cdot 0.04 \cdot 1.2 \cdot 1 \cdot 0.7 \cdot 0.1 \cdot 1 \cdot 1 \cdot 1 \cdot 0.7 \cdot 392796 \cdot (1-0,5) = 13,85$

Максимальный разовый выброс, г/с (3.2.1),  $G = MAX(G,GC) = 0.0623$

Сумма выбросов, т/год (3.2.4),  $M = M + MC = 0 + 13,85 = 13,85$

С учетом коэффициента гравитационного осаждения

Валовый выброс, т/год,  $M = KOC \cdot M = 0.4 \cdot 13,85 = 5,54$

Максимальный разовый выброс,  $G = KOC \cdot G = 0.4 \cdot 0.03115 = 0.01245$

Итоговая таблица:

Код	Наименование ЗВ	Выброс г/с	Выброс т/год
2908	Пыль неорганическая, содержащая двуокись кремния в %: 70-20 (шамот, цемент, пыль цементного производства - глина, глинистый сланец, доменный шлак, песок, клинкер, зола, кремнезем, зола углей казахстанских месторождений) (494)	0,01245	5,54

## РАСЧЕТ ВАЛОВЫХ ВЫБРОСОВ

Город N 009, Карагандинская область

Объект N 0010, Вариант 1 ППР месторождения Бактай 2027-2028 год точ

Источник загрязнения N 6076

Источник выделения N 6076 01, Транспортировка вскрышных пород

Список литературы:

Методика расчета нормативов выбросов от неорганизованных источников п. 3 Расчетный метод определения выбросов в атмосферу от предприятий по производству строительных материалов

Приложение №11 к Приказу Министра охраны окружающей среды Республики Казахстан от 18.04.2008 №100-п

Коэффициент гравитационного осаждения твердых компонентов, п.2.3, KOC = 0.4

Тип источника выделения: Расчет выбросов пыли при транспортных работах

Средняя грузоподъемность единицы автотранспорта: >30 тонн

Коэфф., учитывающий грузоподъемность(табл.3.3.1), C1 = 3

Средняя скорость передвижения автотранспорта: >5 - <= 10 км/час

Коэфф., учитывающий скорость передвижения(табл.3.3.2), C2 = 1

Состояние дороги: Дорога без покрытия (грунтовая)

Коэфф., учитывающий состояние дороги(табл.3.3.3), C3 = 1

Число автомашин, одновременно работающих в карьере, шт., N1 = 10

Средняя продолжительность одной ходки в пределах промплощадки, км, L = 1

Число ходок (туда + обратно) всего транспорта в час, N = 50

Коэфф., учитывающий долю пыли, уносимой в атмосферу, C7 = 0.01

Пылевыведение в атмосферу на 1 км пробега, г/км, Q1 = 1450

Влажность поверхностного слоя дороги, %, VL = 5

Коэфф., учитывающий увлажненность дороги(табл.3.1.4), K5 = 0.7

Коэфф., учитывающий профиль поверхности материала на платформе, C4 = 1.45

Наиболее характерная для данного района скорость ветра, м/с, V1 = 4.7

Средняя скорость движения транспортного средства, км/час, V2 = 10

Скорость обдува, м/с, VOB =  $(V1 \cdot V2 / 3.6)^{0.5} = (4.7 \cdot 10 / 3.6)^{0.5} = 3.61$

Коэфф., учитывающий скорость обдува материала в кузове(табл.3.3.4), C5 = 1.13

Площадь открытой поверхности материала в кузове, м2, S = 25

Перевозимый материал: Песчано-гравийная смесь (ПГС)

Унос материала с 1 м2 фактической поверхности, г/м2\*с(табл.3.1.1), Q = 0.002

Влажность перевозимого материала, %, VL = 5

Коэфф., учитывающий влажность перевозимого материала(табл.3.1.4), K5M = 0.7

Количество дней с устойчивым снежным покровом, TSP = 103

Продолжительность осадков в виде дождя, часов/год, TO = 352

Количество дней с осадками в виде дождя в году, TD =  $2 \cdot TO / 24 = 2 \cdot 352 / 24 = 29.33$

Примесь: 2908 Пыль неорганическая, содержащая двуокись кремния в %: 70-20 (шамот, цемент, пыль цементного производства - глина, глинистый сланец, доменный шлак, песок, клинкер, зола, кремнезем, зола углей казахстанских месторождений) (494)

С учетом коэффициента гравитационного осаждения

Максимальный разовый выброс, г/с (3.3.1),  $G = KOC \cdot (C1 \cdot C2 \cdot C3 \cdot K5 \cdot C7 \cdot N \cdot L \cdot Q1 / 3600 + C4 \cdot C5 \cdot K5M \cdot Q \cdot S \cdot N1) = 0.4 \cdot (3 \cdot 1 \cdot 1 \cdot 0.7 \cdot 0.01 \cdot 50 \cdot 1 \cdot 1450 / 3600 + 1.45 \cdot 1.13 \cdot 0.7 \cdot 0.002 \cdot 25 \cdot 10) = 0.3986$

Валовый выброс, т/год (3.3.2),  $M = 0.0864 \cdot G \cdot (365 - (TSP + TD)) = 0.0864 \cdot 0.3986 \cdot (365 - (103 + 29.33)) = 8.01$

После пылеподавления

Максимальный разовый выброс, г/с (3.3.1),  $G = KOC \cdot (C1 \cdot C2 \cdot C3 \cdot K5 \cdot C7 \cdot N \cdot L \cdot Q1 / 3600 + C4 \cdot C5 \cdot K5M \cdot Q \cdot S \cdot N1) = 0.4 \cdot (3 \cdot 1 \cdot 1 \cdot 0.7 \cdot 0.01 \cdot 50 \cdot 1 \cdot 1450 / 3600 + 1.45 \cdot 1.13 \cdot 0.7 \cdot 0.002 \cdot 25 \cdot 10) = 0.3986 \cdot 0.5 = 0.1993$

Валовый выброс, т/год (3.3.2),  $M = 0.0864 \cdot G \cdot (365 - (TSP + TD)) = 0.0864 \cdot 0.3986 \cdot (365 - (103 + 29.33)) = 8.01 \cdot 0.5 = 4.005$

Итоговая таблица:

Код	Наименование ЗВ	Выброс г/с	Выброс т/год
2908	Пыль неорганическая, содержащая двуокись кремния в %: 70-20 (шамот, цемент, пыль цементного производства - глина, глинистый сланец, доменный шлак, песок, клинкер, зола, кремнезем, зола углей казахстанских месторождений) (494)	0,1993	4,005



## РАСЧЕТ ВАЛОВЫХ ВЫБРОСОВ

Город N 009, Карагандинская область

Объект N 0010, Вариант 1 ПГР месторождения Бактай 2027-2028 год точ

Источник загрязнения N 6077

Источник выделения N 6077 01, Буровые работы (руда)

Список литературы:

Методика расчета нормативов выбросов от неорганизованных источников п. 3 Расчетный метод определения выбросов в атмосферу от предприятий по производству строительных материалов

Приложение №11 к Приказу Министра охраны окружающей среды Республики Казахстан от 18.04.2008 №100-п

Коэффициент гравитационного осаждения твердых компонентов, п.2.3, КОС = 0.4

Тип источника выделения: Расчет выбросов пыли при буровых работах

Общее количество работающих буровых станков данного типа, шт., N = 1

Количество одновременно работающих буровых станков данного типа, шт., N1 = 1

"Чистое" время работы одного станка данного типа, час/год, T = 8760

Крепость горной массы по шкале М.М.Протоdjяконова: >12

Средняя объемная производительность бурового станка, м3/час(табл.3.4.1), V = 0.44

Тип выбуриваемой породы и ее крепость (f): Плотно магнетитовые роговики, f>12

Влажность выбуриваемого материала, %, VL = 5

Коэфф., учитывающий влажность выбуриваемого материала(табл.3.1.4), K5 = 0.7

Средства пылеподавления или улавливание пыли: УСП - сухое пылеподавление

Удельное пылевыделение с 1 м3 выбуренной породы данным типом станков в зависимости от крепости породы, кг/м3(табл.3.4.2), Q = 5.9

Примесь: 2908 Пыль неорганическая, содержащая двуокись кремния в %: 70-20 (шамот, цемент, пыль цементного производства - глина, глинистый сланец, доменный шлак, песок, клинкер, зола, кремнезем, зола углей казахстанских месторождений) (494)

С учетом коэффициента гравитационного осаждения

Максимальный разовый выброс одного станка, г/с (3.4.4),  $G = КОС \cdot V \cdot Q \cdot K5 / 3.6 = 0.4 \cdot 0.44 \cdot 5.9 \cdot 0.7 / 3.6 = 0.202$

Валовый выброс одного станка, т/год (3.4.1),  $M = КОС \cdot V \cdot Q \cdot T \cdot K5 \cdot 10^{-3} = 0.4 \cdot 0.44 \cdot 5.9 \cdot 8760 \cdot 0.7 \cdot 10^{-3} = 6.37$

Разовый выброс одновременно работающих станков данного типа, г/с, G = G · N1 = 0.202 · 1 = 0.202

Валовый выброс от всех станков данного типа, т/год, M = M · N = 6.37 · 1 = 6.37

Итоговая таблица:

Код	Наименование ЗВ	Выброс г/с	Выброс т/год
2908	Пыль неорганическая, содержащая двуокись кремния в %: 70-20 (шамот, цемент, пыль цементного производства - глина, глинистый сланец, доменный шлак, песок, клинкер, зола, кремнезем, зола углей казахстанских месторождений) (494)	0.202	6.37

## РАСЧЕТ ВАЛОВЫХ ВЫБРОСОВ

Город N 009, Карагандинская область

Объект N 0010, Вариант 1 ПГР месторождения Бактай 2027-2028 год точ

Источник загрязнения N 6078

Источник выделения N 6078 01, Взрывные работы (руда)

Список литературы:

Методика расчета нормативов выбросов от неорганизованных источников п. 3 Расчетный метод определения выбросов в атмосферу от предприятий по производству строительных материалов

Приложение №11 к Приказу Министра охраны окружающей среды Республики Казахстан от 18.04.2008 №100-п

Коэффициент гравитационного осаждения твердых компонентов, п.2.3,  $KOC = 0.4$

Тип источника выделения: Расчет выбросов загрязняющих веществ при взрывных работах

Взрывчатое вещество: Граммонит, Аммонит ЖВ

Количество взорванного взрывчатого вещества данной марки, т/год,  $A = 78.5$

Количество взорванного взрывчатого вещества за один массовый взрыв, т,  $AJ = 0.8$

Объем взорванной горной породы, м<sup>3</sup>/год,  $V = 161600$

Максимальный объем взорванной горной породы за один массовый взрыв, м<sup>3</sup>,  $VJ = 2058.6$

Крепость горной массы по шкале М.М.Протодьяконова:  $>14$

Удельное пылевыведение, кг/м<sup>3</sup> взорванной породы (табл.3.5.2),  $QN = 0.11$

Эффективность средств газоподавления, в долях единицы,  $N = 0$

Эффективность средств пылеподавления, в долях единицы,  $N1 = 0$

Примесь: 2908 Пыль неорганическая, содержащая двуокись кремния в %: 70-20 (шамот, цемент, пыль цементного производства - глина, глинистый сланец, доменный шлак, песок, клинкер, зола, кремнезем, зола углей казахстанских месторождений) (494)

С учетом коэффициента гравитационного осаждения

Валовый, т/год (3.5.4),  $\underline{M}_- = KOC \cdot 0.16 \cdot QN \cdot V \cdot (1-N1) / 1000 = 0.4 \cdot 0.16 \cdot 0.11 \cdot 161600 \cdot (1-0) / 1000 = 1.138$

г/с (3.5.6),  $\underline{G}_- = KOC \cdot 0.16 \cdot QN \cdot VJ \cdot (1-N1) \cdot 1000 / 1200 = 0.4 \cdot 0.16 \cdot 0.11 \cdot 2058.6 \cdot (1-0) \cdot 1000 / 1200 = 12.08$

Крепость породы:  $>14$

Удельное выделение СО из пылегазового облака, т/т (табл.3.5.1),  $Q = 0.014$

Кол-во выбросов с пылегазовым облаком при производстве взрыва, т/год (3.5.2),  $M1GOD = Q \cdot A \cdot (1-N) = 0.014 \cdot 78.5 \cdot (1-0) = 1.1$

Удельное выделение СО из взорванной горной породы, т/т (табл.3.5.1),  $Q1 = 0.006$

Кол-во выбросов, постепенно выделяющихся в атмосферу из взорванной горной породы, т/год (3.5.3),  $M2GOD = Q1 \cdot A = 0.006 \cdot 78.5 = 0.471$

Примесь: 0337 Углерод оксид (Оксид углерода, Угарный газ) (584)

Суммарное кол-во выбросов при взрыве, т/год (3.5.1),  $M = M1GOD + M2GOD = 1.1 + 0.471 = 1.57$

Максимальный разовый выброс, г/с (3.5.5),  $G = Q \cdot AJ \cdot (1-N) \cdot 106 / 1200 = 0.014 \cdot 0.8 \cdot (1-0) \cdot 106 / 1200 = 9.33$

Удельное выделение NOx из пылегазового облака, т/т (табл.3.5.1),  $Q = 0.0025$

Кол-во выбросов с пылегазовым облаком при производстве взрыва, т/год (3.5.2),  $M1GOD = Q \cdot A \cdot (1-N) = 0.0025 \cdot 78.5 \cdot (1-0) = 0.1963$

Удельное выделение NOx из взорванной горной породы, т/т (табл.3.5.1),  $Q1 = 0.001$

Кол-во выбросов, постепенно выделяющихся в атмосферу из взорванной горной породы, т/год (3.5.3),  $M2GOD = Q1 \cdot A = 0.001 \cdot 78.5 = 0.0785$

Суммарное кол-во выбросов NOx при взрыве, т/год (3.5.1),  $M = M1GOD + M2GOD = 0.1963 + 0.0785 = 0.275$

Максимальный разовый выброс NOx, г/с (3.5.5),  $G = Q \cdot AJ \cdot (1-N) \cdot 106 / 1200 = 0.0025 \cdot 0.8 \cdot (1-0) \cdot 106 / 1200 = 1.667$

С учетом трансформации оксидов азота, получаем:

Примесь: 0301 Азота (IV) диоксид (Азота диоксид) (4)

Суммарное кол-во выбросов при взрыве, т/год (2.7),  $\underline{M}_- = 0.8 \cdot M = 0.8 \cdot 0.275 = 0.22$

Максимальный разовый выброс, г/с (2.7),  $\underline{G}_- = 0.8 \cdot G = 0.8 \cdot 1.667 = 1.334$

Примесь: 0304 Азот (II) оксид (Азота оксид) (6)

Суммарное кол-во выбросов при взрыве, т/год (2.8),  $\underline{M}_- = 0.13 \cdot M = 0.13 \cdot 0.275 = 0.03575$

Максимальный разовый выброс, г/с (2.8),  $\underline{G}_- = 0.13 \cdot G = 0.13 \cdot 1.667 = 0.2167$

Итоговая таблица:

Код	Наименование ЗВ	Выброс г/с	Выброс т/год
0301	Азота (IV) диоксид (Азота диоксид) (4)	1.334	0.22
0304	Азот (II) оксид (Азота оксид) (6)	0.2167	0.03575
0337	Углерод оксид (Оксид углерода, Угарный газ) (584)	9.33	1.57
2908	Пыль неорганическая, содержащая двуокись кремния в %: 70-20 (шамот, цемент, пыль цементного производства - глина, глинистый сланец, доменный шлак, песок, клинкер, зола, кремнезем, зола углей казахстанских месторождений) (494)	12.08	1.138

## РАСЧЕТ ВАЛОВЫХ ВЫБРОСОВ

Город N 009, Карагандинская область

Объект N 0010, Вариант 1 ППР месторождения Бактай 2027-2028 год точ

Источник загрязнения N 6079

Источник выделения N 6079 01, Экскаватор. Выемочные работы (руда)

Список литературы:

Методика расчета нормативов выбросов от неорганизованных источников п. 3 Расчетный метод определения выбросов в атмосферу от предприятий по производству строительных материалов

Приложение №11 к Приказу Министра охраны окружающей среды Республики Казахстан от 18.04.2008 №100-п

Коэффициент гравитационного осаждения твердых компонентов, п.2.3, KOC = 0.4

Тип источника выделения: Погрузочные работы экскаваторами с объемом ковша 5м3 и более

Вид работ: Экскавация в забое

Перерабатываемый материал: Горная порода

Марка экскаватора: ЭКГ-5А (5.6)

Количество одновременно работающих экскаваторов данной марки, шт.,  $\_KOLIV\_ = 1$ 

Крепость горной массы по шкале М.М.Протодяконова, KR1 = 10

Уд. выделение пыли при экскавации породы, г/м3(табл.3.1.9), Q = 10.9

Влажность материала, %, VL = 5

Коэфф., учитывающий влажность материала(табл.3.1.4), K5 = 0.7

Степень открытости: с 4-х сторон

Коэффициент, учитывающий степень защищенности узла(табл.3.1.3), K4 = 1

Скорость ветра (среднегодовая), м/с, G3SR = 4.7

Коэфф., учитывающий среднегодовую скорость ветра(табл.3.1.2), K3SR = 1.2

Скорость ветра (максимальная), м/с, G3 = 9

Коэфф., учитывающий максимальную скорость ветра(табл.3.1.2), K3 = 1.7

Максимальный объем перегружаемого материала экскаваторами данной марки, м3/час, VMAX = 18.45

Объем перегружаемого материала за год экскаваторами данной марки, м3/год, VGOD = 161600

Эффективность средств пылеподавления, в долях единицы, NJ = 0

Примесь: 2908 Пыль неорганическая, содержащая двуокись кремния в %: 70-20 (шамот, цемент, пыль цементного производства - глина, глинистый сланец, доменный шлак, песок, клинкер, зола, кремнезем, зола углей казахстанских месторождений) (494)

С учетом коэффициента гравитационного осаждения

$$\text{Максимальный разовый выброс, г/с (3.1.3), } G = KOC \cdot \_KOLIV\_ \cdot Q \cdot VMAX \cdot K3 \cdot K5 \cdot (1-NJ) / 3600 = 0.4 \cdot 1 \cdot 10.9 \cdot 18.45 \cdot 1.7 \cdot 0.7 \cdot (1-0) / 3600 = 0.0266$$

$$\text{Валовый выброс, т/г (3.1.4), } M = KOC \cdot Q \cdot VGOD \cdot K3SR \cdot K5 \cdot (1-NJ) \cdot 10^{-6} = 0.4 \cdot 10.9 \cdot 161600 \cdot 1.2 \cdot 0.7 \cdot (1-0) \cdot 10^{-6} = 0.592$$

Итоговая таблица:

Код	Наименование ЗВ	Выброс г/с	Выброс т/год
2908	Пыль неорганическая, содержащая двуокись	0.0266	0.592

кремния в %: 70-20 (шамот, цемент, пыль цементного производства - глина, глинистый сланец, доменный шлак, песок, клинкер, зола, кремнезем, зола углей казахстанских месторождений) (494)		
--	--	--

### РАСЧЕТ ВАЛОВЫХ ВЫБРОСОВ

Город N 009, Карагандинская область

Объект N 0010, Вариант 1 ПГР месторождения Бактай 2027-2028 год точ

Источник загрязнения N 6080

Источник выделения N 6080 01, Погрузчик (руда)

Список литературы:

Методика расчета нормативов выбросов от неорганизованных источников п. 3 Расчетный метод определения выбросов в атмосферу от предприятий по производству строительных материалов

Приложение №11 к Приказу Министра охраны окружающей среды Республики Казахстан от 18.04.2008 №100-п

Коэффициент гравитационного осаждения твердых компонентов, п.2.3, КОС = 0.4

Тип источника выделения: Погрузочно-разгрузочные работы, пересыпки, статическое хранение пылящих материалов

п.3.1.Погрузочно-разгрузочные работы, пересыпки пылящих материалов

Материал: руда

Весовая доля пылевой фракции в материале(табл.3.1.1),  $K_1 = 0.04$

Доля пыли, переходящей в аэрозоль(табл.3.1.1),  $K_2 = 0.02$

Примесь: 2908 Пыль неорганическая, содержащая двуокись кремния в %: 70-20 (шамот, цемент, пыль цементного производства - глина, глинистый сланец, доменный шлак, песок, клинкер, зола, кремнезем, зола углей казахстанских месторождений) (494)

Материал негранулирован. Коэффициент  $K_e$  принимается равным 1

Степень открытости: с 4-х сторон

Загрузочный рукав не применяется

Коэффициент, учитывающий степень защищенности узла(табл.3.1.3),  $K_4 = 1$

Скорость ветра (среднегодовая), м/с,  $G_{3SR} = 4.7$

Коэфф., учитывающий среднегодовую скорость ветра(табл.3.1.2),  $K_{3SR} = 1.2$

Скорость ветра (максимальная), м/с,  $G_3 = 9$

Коэфф., учитывающий максимальную скорость ветра(табл.3.1.2),  $K_3 = 1.7$

Влажность материала, %,  $V_L = 5$

Коэфф., учитывающий влажность материала(табл.3.1.4),  $K_5 = 0.7$

Размер куска материала, мм,  $G_7 = 500$

Коэффициент, учитывающий крупность материала(табл.3.1.5),  $K_7 = 0.1$

Высота падения материала, м,  $G_B = 2$

Коэффициент, учитывающий высоту падения материала(табл.3.1.7),  $B = 0.7$

Суммарное количество перерабатываемого материала, т/час,  $G_{MAX} = 5$

Суммарное количество перерабатываемого материала, т/год,  $G_{GOD} = 43632$

Эффективность средств пылеподавления, в долях единицы,  $N_J = 0$

Вид работ: Погрузка

Максимальный разовый выброс, г/с (3.1.1),  $G_C = K_1 \cdot K_2 \cdot K_3 \cdot K_4 \cdot K_5 \cdot K_7 \cdot K_8 \cdot K_9 \cdot K_e \cdot B \cdot G_{MAX} \cdot 106 / 3600 \cdot (1 - N_J) = 0.04 \cdot 0.02 \cdot 1.7 \cdot 1 \cdot 0.7 \cdot 0.1 \cdot 1 \cdot 1 \cdot 1 \cdot 0.7 \cdot 5 \cdot 106 / 3600 \cdot (1 - 0) = 0.0926$

Продолжительность выброса составляет менее 20 мин согласно п.2.1 применяется 20-ти минутное осреднение.

Продолжительность пересыпки в минутах (не более 20),  $T_T = 1$

Максимальный разовый выброс, с учетом 20-ти минутного осреднения, г/с,  $G_C = G_C \cdot T_T \cdot 60 / 1200 = 0.0926 \cdot 1 \cdot 60 / 1200 = 0.00463$

Валовый выброс, т/год (3.1.2),  $M_C = K_1 \cdot K_2 \cdot K_{3SR} \cdot K_4 \cdot K_5 \cdot K_7 \cdot K_8 \cdot K_9 \cdot K_e \cdot B \cdot G_{GOD} \cdot (1 - N_J) = 0.04 \cdot 0.02 \cdot 1.2 \cdot 1 \cdot 0.7 \cdot 0.1 \cdot 1 \cdot 1 \cdot 1 \cdot 0.7 \cdot 43632 \cdot (1 - 0) = 2.052$

Максимальный разовый выброс, г/с (3.2.1),  $G = \text{MAX}(G, G_C) = 0.00463$

Сумма выбросов, т/год (3.2.4),  $M = M + M_C = 0 + 2.052 = 2.05$

С учетом коэффициента гравитационного осаждения

Валовый выброс, т/год,  $M = KOC \cdot M = 0.4 \cdot 2.05 = 0.82$

Максимальный разовый выброс,  $G = KOC \cdot G = 0.4 \cdot 0.00463 = 0.001852$

Итоговая таблица:

Код	Наименование ЗВ	Выброс г/с	Выброс т/год
2908	Пыль неорганическая, содержащая двуокись кремния в %: 70-20 (шамот, цемент, пыль цементного производства - глина, глинистый сланец, доменный шлак, песок, клинкер, зола, кремнезем, зола углей казахстанских месторождений) (494)	0.001852	0.82

## РАСЧЕТ ВАЛОВЫХ ВЫБРОСОВ

Город N 009, Карагандинская область

Объект N 0010, Вариант 1 ППР месторождения Бактай 2027-2028 год точ

Источник загрязнения N 6081

Источник выделения N 6081 01, Транспортировка руды

Список литературы:

Методика расчета нормативов выбросов от неорганизованных источников п. 3 Расчетный метод определения выбросов в атмосферу от предприятий по производству строительных материалов

Приложение №11 к Приказу Министра охраны окружающей среды Республики Казахстан от 18.04.2008 №100-п

Коэффициент гравитационного осаждения твердых компонентов, п.2.3,  $KOC = 0.4$

Тип источника выделения: Расчет выбросов пыли при транспортных работах

Средняя грузоподъемность единицы автотранспорта: >30 тонн

Коэфф., учитывающий грузоподъемность (табл.3.3.1),  $C1 = 3$

Средняя скорость передвижения автотранспорта: >5 - <= 10 км/час

Коэфф., учитывающий скорость передвижения (табл.3.3.2),  $C2 = 1$

Состояние дороги: Дорога без покрытия (грунтовая)

Коэфф., учитывающий состояние дороги (табл.3.3.3),  $C3 = 1$

Число автомашин, одновременно работающих в карьере, шт.,  $N1 = 5$

Средняя продолжительность одной ходки в пределах промплощадки, км,  $L = 1$

Число ходок (туда + обратно) всего транспорта в час,  $N = 10$

Коэфф., учитывающий долю пыли, уносимой в атмосферу,  $C7 = 0.01$

Пылевыведение в атмосферу на 1 км пробега, г/км,  $Q1 = 1450$

Влажность поверхностного слоя дороги, %,  $VL = 5$

Коэфф., учитывающий увлажненность дороги (табл.3.1.4),  $K5 = 0.7$

Коэфф., учитывающий профиль поверхности материала на платформе,  $C4 = 1.45$

Наиболее характерная для данного района скорость ветра, м/с,  $V1 = 4.7$

Средняя скорость движения транспортного средства, км/час,  $V2 = 10$

Скорость обдува, м/с,  $VOB = (V1 \cdot V2 / 3.6)^{0.5} = (4.7 \cdot 10 / 3.6)^{0.5} = 3.61$

Коэфф., учитывающий скорость обдува материала в кузове (табл.3.3.4),  $C5 = 1.13$

Площадь открытой поверхности материала в кузове, м<sup>2</sup>,  $S = 25$

Перевозимый материал: Песчано-гравийная смесь (ПГС)

Унос материала с 1 м<sup>2</sup> фактической поверхности, г/м<sup>2</sup>\*с (табл.3.1.1),  $Q = 0.002$

Влажность перевозимого материала, %,  $VL = 5$

Коэфф., учитывающий влажность перевозимого материала (табл.3.1.4),  $K5M = 0.7$

Количество дней с устойчивым снежным покровом, TSP = 103

Продолжительность осадков в виде дождя, часов/год, TO = 352

Количество дней с осадками в виде дождя в году,  $TD = 2 \cdot TO / 24 = 2 \cdot 352 / 24 = 29.33$

Примесь: 2908 Пыль неорганическая, содержащая двуокись кремния в %: 70-20 (шамот, цемент, пыль цементного производства - глина, глинистый сланец, доменный шлак, песок, клинкер, зола, кремнезем, зола

углей казахстанских месторождений) (494)

С учетом коэффициента гравитационного осаждения

Максимальный разовый выброс, г/с (3.3.1),  $G = KOC \cdot (C1 \cdot C2 \cdot C3 \cdot K5 \cdot C7 \cdot N \cdot L \cdot Q1 / 3600 + C4 \cdot C5 \cdot K5M \cdot Q \cdot S \cdot N1) = 0.4 \cdot (3 \cdot 1 \cdot 1 \cdot 0.7 \cdot 0.01 \cdot 10 \cdot 1 \cdot 1450 / 3600 + 1.45 \cdot 1.13 \cdot 0.7 \cdot 0.002 \cdot 25 \cdot 5) = 0.1485$

Валовый выброс, т/год (3.3.2),  $M = 0.0864 \cdot G \cdot (365 - (TSP + TD)) = 0.0864 \cdot 0.1485 \cdot (365 - (103 + 29.33)) = 2.985$

Итоговая таблица:

Код	Наименование ЗВ	Выброс г/с	Выброс т/год
2908	Пыль неорганическая, содержащая двуокись кремния в %: 70-20 (шамот, цемент, пыль цементного производства - глина, глинистый сланец, доменный шлак, песок, клинкер, зола, кремнезем, зола углей казахстанских месторождений) (494)	0.1485	2.985

## РАСЧЕТ ВАЛОВЫХ ВЫБРОСОВ

Город N 009, Карагандинская область

Объект N 0010, Вариант 1 ППР месторождения Бактай 2027-2028 год точ

Источник загрязнения N 6082

Источник выделения N 6082 01, Колонковое бурение

Список литературы:

Методика расчета нормативов выбросов от неорганизованных источников п. 3 Расчетный метод определения выбросов в атмосферу от предприятий по производству строительных материалов

Приложение №11 к Приказу Министра охраны окружающей среды Республики Казахстан от 18.04.2008 №100-п

Коэффициент гравитационного осаждения твердых компонентов, п.2.3,  $KOC = 0.4$

Тип источника выделения: Расчет выбросов пыли при буровых работах

Буровой станок: СБШ-200

Общее количество работающих буровых станков данного типа, шт.,  $N = 1$

Количество одновременно работающих буровых станков данного типа, шт.,  $N1 = 1$

"Чистое" время работы одного станка данного типа, час/год,  $T = 8760$

Крепость горной массы по шкале М.М.Протоdjяконова:  $>12$

Средняя объемная производительность бурового станка, м3/час(табл.3.4.1),  $V = 0.44$

Тип выбуриваемой породы и ее крепость (f): Плотнo магнетитовые роговики,  $f > 12$

Влажность выбуриваемого материала, %,  $VL = 5$

Коэфф., учитывающий влажность выбуриваемого материала(табл.3.1.4),  $K5 = 0.7$

Средства пылеподавления или улавливание пыли: УСП - сухое пылеподавление

Удельное пылевыделение с 1 м3 выбуренной породы данным типом станков в зависимости от крепости породы, кг/м3(табл.3.4.2),  $Q = 5.9$

Примесь: 2908 Пыль неорганическая, содержащая двуокись кремния в %: 70-20 (шамот, цемент, пыль цементного производства - глина, глинистый сланец, доменный шлак, песок, клинкер, зола, кремнезем, зола углей казахстанских месторождений) (494)

С учетом коэффициента гравитационного осаждения

Максимальный разовый выброс одного станка, г/с (3.4.4),  $G = KOC \cdot V \cdot Q \cdot K5 / 3.6 = 0.4 \cdot 0.44 \cdot 5.9 \cdot 0.7 / 3.6 = 0.202$

Валовый выброс одного станка, т/год (3.4.1),  $M = KOC \cdot V \cdot Q \cdot T \cdot K5 \cdot 10^{-3} = 0.4 \cdot 0.44 \cdot 5.9 \cdot 8760 \cdot 0.7 \cdot 10^{-3} = 6.37$

Разовый выброс одновременно работающих станков данного типа, г/с,  $G = G \cdot N1 = 0.202 \cdot 1 = 0.202$

Валовый выброс от всех станков данного типа, т/год,  $M = M \cdot N = 6.37 \cdot 1 = 6.37$

Итоговая таблица:

Код	Наименование ЗВ	Выброс г/с	Выброс т/год
2908	Пыль неорганическая, содержащая двуокись кремния в %: 70-20 (шамот, цемент, пыль цементного производства - глина, глинистый	0.202	6.37

	сланец, доменный шлак, песок, клинкер, зола, кремнезем, зола углей казахстанских месторождений) (494)		
--	---	--	--

### РАСЧЕТ ВАЛОВЫХ ВЫБРОСОВ

Город N 009, Карагандинская область

Объект N 0010, Вариант 1 ПГР месторождения Бактай 2027-2028 год точ

Источник загрязнения N 6083

Источник выделения N 6083 01, Снятие ПСП вскр.отвала

Список литературы:

Методика расчета нормативов выбросов от неорганизованных источников п. 3 Расчетный метод определения выбросов в атмосферу от предприятий по производству строительных материалов

Приложение №11 к Приказу Министра охраны окружающей среды Республики Казахстан от 18.04.2008 №100-п

Коэффициент гравитационного осаждения твердых компонентов, п.2.3, КОС = 0.4

Тип источника выделения: Погрузочно-разгрузочные работы, пересыпки, статическое хранение пылящих материалов

п.3.1.Погрузочно-разгрузочные работы, пересыпки пылящих материалов

Материал: ПСП

Весовая доля пылевой фракции в материале(табл.3.1.1),  $K_1 = 0.03$

Доля пыли, переходящей в аэрозоль(табл.3.1.1),  $K_2 = 0.04$

Примесь: 2908 Пыль неорганическая, содержащая двуокись кремния в %: 70-20 (шамот, цемент, пыль цементного производства - глина, глинистый сланец, доменный шлак, песок, клинкер, зола, кремнезем, зола углей казахстанских месторождений) (494)

Материал негранулирован. Коэффициент  $K_e$  принимается равным 1

Степень открытости: с 4-х сторон

Загрузочный рукав не применяется

Коэффициент, учитывающий степень защищенности узла(табл.3.1.3),  $K_4 = 1$

Скорость ветра (среднегодовая), м/с,  $G_{3SR} = 4.7$

Коэфф., учитывающий среднегодовую скорость ветра(табл.3.1.2),  $K_{3SR} = 1.2$

Скорость ветра (максимальная), м/с,  $G_3 = 9$

Коэфф., учитывающий максимальную скорость ветра(табл.3.1.2),  $K_3 = 1.7$

Влажность материала, %,  $V_L = 10$

Коэфф., учитывающий влажность материала(табл.3.1.4),  $K_5 = 0.1$

Размер куска материала, мм,  $G_7 = 2$

Коэффициент, учитывающий крупность материала(табл.3.1.5),  $K_7 = 0.8$

Высота падения материала, м,  $G_B = 2$

Коэффициент, учитывающий высоту падения материала(табл.3.1.7),  $B = 0.7$

Суммарное количество перерабатываемого материала, т/час,  $G_{MAX} = 343.73$

Суммарное количество перерабатываемого материала, т/год,  $G_{GOD} = 68745.89999999999$

Эффективность средств пылеподавления, в долях единицы,  $N_J = 0$

Вид работ: Погрузка

Максимальный разовый выброс, г/с (3.1.1),  $G_C = K_1 \cdot K_2 \cdot K_3 \cdot K_4 \cdot K_5 \cdot K_7 \cdot K_8 \cdot K_9 \cdot K_e \cdot B \cdot G_{MAX} \cdot 106 / 3600 \cdot (1 - N_J) = 0.03 \cdot 0.04 \cdot 1.7 \cdot 1 \cdot 0.1 \cdot 0.8 \cdot 1 \cdot 1 \cdot 1 \cdot 0.7 \cdot 343.73 \cdot 106 / 3600 \cdot (1 - 0) = 10.9$

Продолжительность выброса составляет менее 20 мин согласно п.2.1 применяется 20-ти минутное осреднение.

Продолжительность пересыпки в минутах (не более 20),  $T_T = 1$

Максимальный разовый выброс, с учетом 20-ти минутного осреднения, г/с,  $G_C = G_C \cdot T_T \cdot 60 / 1200 = 10.9 \cdot 1 \cdot 60 / 1200 = 0.545$

Валовый выброс, т/год (3.1.2),  $M_C = K_1 \cdot K_2 \cdot K_{3SR} \cdot K_4 \cdot K_5 \cdot K_7 \cdot K_8 \cdot K_9 \cdot K_e \cdot B \cdot G_{GOD} \cdot (1 - N_J) = 0.03 \cdot 0.04 \cdot 1.2 \cdot 1 \cdot 0.1 \cdot 0.8 \cdot 1 \cdot 1 \cdot 1 \cdot 0.7 \cdot 68745.9 \cdot (1 - 0) = 5.54$

Максимальный разовый выброс, г/с (3.2.1),  $G = \max(G, G_C) = 0.545$

Сумма выбросов, т/год (3.2.4),  $M = M + MC = 0 + 5.54 = 5.54$

С учетом коэффициента гравитационного осаждения

Валовый выброс, т/год,  $M = KOC \cdot M = 0.4 \cdot 5.54 = 2.216$

Максимальный разовый выброс,  $G = KOC \cdot G = 0.4 \cdot 0.545 = 0.218$

Итоговая таблица:

Код	Наименование ЗВ	Выброс г/с	Выброс т/год
2908	Пыль неорганическая, содержащая двуокись кремния в %: 70-20 (шамот, цемент, пыль цементного производства - глина, глинистый сланец, доменный шлак, песок, клинкер, зола, кремнезем, зола углей казахстанских месторождений) (494)	0.218	2.216

## РАСЧЕТ ВАЛОВЫХ ВЫБРОСОВ

Город N 009, Карагандинская область

Объект N 0010, Вариант 1 ППР месторождения Бактай 2027-2028 год точ

Источник загрязнения N 6084

Источник выделения N 6084 01, Погрузочные работы ПСП вскрыт.отвала

Список литературы:

Методика расчета нормативов выбросов от неорганизованных источников п. 3 Расчетный метод определения выбросов в атмосферу от предприятий по производству строительных материалов

Приложение №11 к Приказу Министра охраны окружающей среды Республики Казахстан от 18.04.2008 №100-п

Коэффициент гравитационного осаждения твердых компонентов, п.2.3,  $KOC = 0.4$

Тип источника выделения: Погрузочно-разгрузочные работы, пересыпки, статическое хранение пылящих материалов

п.3.1.Погрузочно-разгрузочные работы, пересыпки пылящих материалов

Материал: ПСП

Весовая доля пылевой фракции в материале(табл.3.1.1),  $K1 = 0.03$

Доля пыли, переходящей в аэрозоль(табл.3.1.1),  $K2 = 0.04$

Примесь: 2908 Пыль неорганическая, содержащая двуокись кремния в %: 70-20 (шамот, цемент, пыль цементного производства - глина, глинистый сланец, доменный шлак, песок, клинкер, зола, кремнезем, зола углей казахстанских месторождений) (494)

Материал негранулирован. Коэффициент  $K_e$  принимается равным 1

Степень открытости: с 4-х сторон

Загрузочный рукав не применяется

Коэффициент, учитывающий степень защищенности узла(табл.3.1.3),  $K4 = 1$

Скорость ветра (среднегодовая), м/с,  $G3SR = 4.7$

Коэфф., учитывающий среднегодовую скорость ветра(табл.3.1.2),  $K3SR = 1.2$

Скорость ветра (максимальная), м/с,  $G3 = 9$

Коэфф., учитывающий максимальную скорость ветра(табл.3.1.2),  $K3 = 1.7$

Влажность материала, %,  $VL = 10$

Коэфф., учитывающий влажность материала(табл.3.1.4),  $K5 = 0.1$

Размер куска материала, мм,  $G7 = 2$

Коэффициент, учитывающий крупность материала(табл.3.1.5),  $K7 = 0.8$

Высота падения материала, м,  $GB = 2$

Коэффициент, учитывающий высоту падения материала(табл.3.1.7),  $B = 0.7$

Суммарное количество перерабатываемого материала, т/час,  $GMAX = 343.73$

Суммарное количество перерабатываемого материала, т/год,  $GGOD = 68745.89999999999$

Эффективность средств пылеподавления, в долях единицы,  $NJ = 0$

Вид работ: Погрузка

Максимальный разовый выброс, г/с (3.1.1),  $GC = K1 \cdot K2 \cdot K3 \cdot K4 \cdot K5 \cdot K7 \cdot K8 \cdot K9 \cdot K_e \cdot B \cdot GMAX \cdot 106$



$$/ 3600 \cdot (1-NJ) = 0.03 \cdot 0.04 \cdot 1.7 \cdot 1 \cdot 0.1 \cdot 0.8 \cdot 1 \cdot 1 \cdot 1 \cdot 0.7 \cdot 343.73 \cdot 106 / 3600 \cdot (1-0) = 10.9$$

Продолжительность выброса составляет менее 20 мин согласно п.2.1 применяется 20-ти минутное осреднение.

Продолжительность пересыпки в минутах (не более 20), ТТ = 1

$$\text{Максимальный разовый выброс, с учетом 20-ти минутного осреднения, г/с, GC} = GC \cdot TT \cdot 60 / 1200 = 10.9 \cdot 1 \cdot 60 / 1200 = 0.545$$

$$\text{Валовый выброс, т/год (3.1.2), MC} = K1 \cdot K2 \cdot K3SR \cdot K4 \cdot K5 \cdot K7 \cdot K8 \cdot K9 \cdot KE \cdot B \cdot GGOD \cdot (1-NJ) = 0.03 \cdot 0.04 \cdot 1.2 \cdot 1 \cdot 0.1 \cdot 0.8 \cdot 1 \cdot 1 \cdot 1 \cdot 0.7 \cdot 68745.9 \cdot (1-0) = 5.54$$

$$\text{Максимальный разовый выброс, г/с (3.2.1), G} = \text{MAX}(G, GC) = 0.545$$

$$\text{Сумма выбросов, т/год (3.2.4), M} = M + MC = 0 + 5.54 = 5.54$$

С учетом коэффициента гравитационного осаждения

$$\text{Валовый выброс, т/год, M} = KOC \cdot M = 0.4 \cdot 5.54 = 2.216$$

$$\text{Максимальный разовый выброс, G} = KOC \cdot G = 0.4 \cdot 0.545 = 0.218$$

Итоговая таблица:

Код	Наименование ЗВ	Выброс г/с	Выброс т/год
2908	Пыль неорганическая, содержащая двуокись кремния в %: 70-20 (шамот, цемент, пыль цементного производства - глина, глинистый сланец, доменный шлак, песок, клинкер, зола, кремнезем, зола углей казахстанских месторождений) (494)	0.218	2.216

## РАСЧЕТ ВАЛОВЫХ ВЫБРОСОВ

Город N 009, Карагандинская область

Объект N 0010, Вариант 1 ППР месторождения Бактай 2027-2028 год точ

Источник загрязнения N 6085

Источник выделения N 6085 01, Транспортировка ПСП вскры.отвала

Список литературы:

Методика расчета нормативов выбросов от неорганизованных источников п. 3 Расчетный метод определения выбросов в атмосферу от предприятий по производству строительных материалов

Приложение №11 к Приказу Министра охраны окружающей среды Республики Казахстан от 18.04.2008 №100-п

Коэффициент гравитационного осаждения твердых компонентов, п.2.3, KOC = 0.4

Тип источника выделения: Расчет выбросов пыли при транспортных работах

Средняя грузоподъемность единицы автотранспорта: >30 тонн

Коэфф., учитывающий грузоподъемность(табл.3.3.1), C1 = 3

Средняя скорость передвижения автотранспорта: >5 - <= 10 км/час

Коэфф., учитывающий скорость передвижения(табл.3.3.2), C2 = 1

Состояние дороги: Дорога без покрытия (грунтовая)

Коэфф., учитывающий состояние дороги(табл.3.3.3), C3 = 1

Число автомашин, одновременно работающих в карьере, шт., N1 = 2

Средняя продолжительность одной ходки в пределах промплощадки, км, L = 1.5

Число ходок (туда + обратно) всего транспорта в час, N = 5

Коэфф., учитывающий долю пыли, уносимой в атмосферу, C7 = 0.01

Пылевыведение в атмосферу на 1 км пробега, г/км, Q1 = 1450

Влажность поверхностного слоя дороги, %, VL = 10

Коэфф., учитывающий увлажненность дороги(табл.3.1.4), K5 = 0.1

Коэфф., учитывающий профиль поверхности материала на платформе, C4 = 1.45

Наиболее характерная для данного района скорость ветра, м/с, V1 = 4.7

Средняя скорость движения транспортного средства, км/час, V2 = 10

$$\text{Скорость обдува, м/с, VOB} = (V1 \cdot V2 / 3.6)0.5 = (4.7 \cdot 10 / 3.6)0.5 = 3.61$$

Коэфф., учитывающий скорость обдува материала в кузове(табл.3.3.4),  $C5 = 1.13$

Площадь открытой поверхности материала в кузове, м<sup>2</sup>,  $S = 25$

Перевозимый материал: Песчано-гравийная смесь (ПГС)

Унос материала с 1 м<sup>2</sup> фактической поверхности, г/м<sup>2</sup>\*с(табл.3.1.1),  $Q = 0.002$

Влажность перевозимого материала, %,  $VL = 10$

Коэфф., учитывающий влажность перевозимого материала(табл.3.1.4),  $K5M = 0.1$

Количество дней с устойчивым снежным покровом,  $TSP = 103$

Продолжительность осадков в виде дождя, часов/год,  $TO = 352$

Количество дней с осадками в виде дождя в году,  $TD = 2 \cdot TO / 24 = 2 \cdot 352 / 24 = 29.33$

Примесь: 2908 Пыль неорганическая, содержащая двуокись кремния в %: 70-20 (шамот, цемент, пыль цементного производства - глина, глинистый сланец, доменный шлак, песок, клинкер, зола, кремнезем, зола углей казахстанских месторождений) (494)

С учетом коэффициента гравитационного осаждения

Максимальный разовый выброс, г/с (3.3.1),  $G = KOC \cdot (C1 \cdot C2 \cdot C3 \cdot K5 \cdot C7 \cdot N \cdot L \cdot Q1 / 3600 + C4 \cdot C5 \cdot K5M \cdot Q \cdot S \cdot N1) = 0.4 \cdot (3 \cdot 1 \cdot 1 \cdot 0.1 \cdot 0.01 \cdot 5 \cdot 1.5 \cdot 1450 / 3600 + 1.45 \cdot 1.13 \cdot 0.1 \cdot 0.002 \cdot 25 \cdot 2) = 0.01018$

Валовый выброс, т/год (3.3.2),  $M = 0.0864 \cdot G \cdot (365 - (TSP + TD)) = 0.0864 \cdot 0.01018 \cdot (365 - (103 + 29.33)) = 0.2046$

Итоговая таблица:

Код	Наименование ЗВ	Выброс г/с	Выброс т/год
2908	Пыль неорганическая, содержащая двуокись кремния в %: 70-20 (шамот, цемент, пыль цементного производства - глина, глинистый сланец, доменный шлак, песок, клинкер, зола, кремнезем, зола углей казахстанских месторождений) (494)	0.01018	0.2046

## РАСЧЕТ ВАЛОВЫХ ВЫБРОСОВ

Город N 009, Карагандинская область

Объект N 0010, Вариант 1 ППР месторождения Бактай 2027-2028 год точ

Источник загрязнения N 6086

Источник выделения N 6086 01, Снятие ПСП рудного склада

Список литературы:

Методика расчета нормативов выбросов от неорганизованных источников п. 3 Расчетный метод определения выбросов в атмосферу от предприятий по производству строительных материалов

Приложение №11 к Приказу Министра охраны окружающей среды Республики Казахстан от 18.04.2008 №100-п

Коэффициент гравитационного осаждения твердых компонентов, п.2.3,  $KOC = 0.4$

Тип источника выделения: Погрузочно-разгрузочные работы, пересыпки, статическое хранение пылящих материалов

п.3.1.Погрузочно-разгрузочные работы, пересыпки пылящих материалов

Материал: ПСП

Весовая доля пылевой фракции в материале(табл.3.1.1),  $K1 = 0.03$

Доля пыли, переходящей в аэрозоль(табл.3.1.1),  $K2 = 0.04$

Примесь: 2908 Пыль неорганическая, содержащая двуокись кремния в %: 70-20 (шамот, цемент, пыль цементного производства - глина, глинистый сланец, доменный шлак, песок, клинкер, зола, кремнезем, зола углей казахстанских месторождений) (494)

Материал негранулирован. Коэффициент  $Ke$  принимается равным 1

Степень открытости: с 4-х сторон

Загрузочный рукав не применяется

Коэффициент, учитывающий степень защищенности узла(табл.3.1.3),  $K4 = 1$

Скорость ветра (среднегодовая), м/с,  $G3SR = 4.7$

Коэфф., учитывающий среднегодовую скорость ветра(табл.3.1.2),  $K3SR = 1.2$

Скорость ветра (максимальная), м/с,  $G3 = 9$

Коэфф., учитывающий максимальную скорость ветра(табл.3.1.2),  $K3 = 1.7$

Влажность материала, %,  $VL = 10$

Коэфф., учитывающий влажность материала(табл.3.1.4),  $K5 = 0.1$

Размер куска материала, мм,  $G7 = 2$

Коэффициент, учитывающий крупность материала(табл.3.1.5),  $K7 = 0.8$

Высота падения материала, м,  $GB = 2$

Коэффициент, учитывающий высоту падения материала(табл.3.1.7),  $B = 0.7$

Суммарное количество перерабатываемого материала, т/час,  $GMAX = 22.93$

Суммарное количество перерабатываемого материала, т/год,  $GGOD = 4586.1$

Эффективность средств пылеподавления, в долях единицы,  $NJ = 0$

Вид работ: Погрузка

Максимальный разовый выброс, г/с (3.1.1),  $GC = K1 \cdot K2 \cdot K3 \cdot K4 \cdot K5 \cdot K7 \cdot K8 \cdot K9 \cdot KE \cdot B \cdot GMAX \cdot 106 / 3600 \cdot (1-NJ) = 0.03 \cdot 0.04 \cdot 1.7 \cdot 1 \cdot 0.1 \cdot 0.8 \cdot 1 \cdot 1 \cdot 1 \cdot 0.7 \cdot 22.93 \cdot 106 / 3600 \cdot (1-0) = 0.728$

Продолжительность выброса составляет менее 20 мин согласно п.2.1 применяется 20-ти минутное осреднение.

Продолжительность пересыпки в минутах (не более 20),  $TT = 1$

Максимальный разовый выброс, с учетом 20-ти минутного осреднения, г/с,  $GC = GC \cdot TT \cdot 60 / 1200 = 0.728 \cdot 1 \cdot 60 / 1200 = 0.0364$

Валовый выброс, т/год (3.1.2),  $MC = K1 \cdot K2 \cdot K3SR \cdot K4 \cdot K5 \cdot K7 \cdot K8 \cdot K9 \cdot KE \cdot B \cdot GGOD \cdot (1-NJ) = 0.03 \cdot 0.04 \cdot 1.2 \cdot 1 \cdot 0.1 \cdot 0.8 \cdot 1 \cdot 1 \cdot 1 \cdot 0.7 \cdot 4586.1 \cdot (1-0) = 0.37$

Максимальный разовый выброс, г/с (3.2.1),  $G = MAX(G, GC) = 0.0364$

Сумма выбросов, т/год (3.2.4),  $M = M + MC = 0 + 0.37 = 0.37$

С учетом коэффициента гравитационного осаждения

Валовый выброс, т/год,  $M = KOC \cdot M = 0.4 \cdot 0.37 = 0.148$

Максимальный разовый выброс,  $G = KOC \cdot G = 0.4 \cdot 0.0364 = 0.01456$

Итоговая таблица:

Код	Наименование ЗВ	Выброс г/с	Выброс т/год
2908	Пыль неорганическая, содержащая двуокись кремния в %: 70-20 (шамот, цемент, пыль цементного производства - глина, глинистый сланец, доменный шлак, песок, клинкер, зола, кремнезем, зола углей казахстанских месторождений) (494)	0.01456	0.148

## РАСЧЕТ ВАЛОВЫХ ВЫБРОСОВ

Город N 009, Карагандинская область

Объект N 0010, Вариант 1 ПГР месторождения Бактай 2027-2028 год точ

Источник загрязнения N 6087

Источник выделения N 6087 01, Погрузочные работы ПСП рудного склада

Список литературы:

Методика расчета нормативов выбросов от неорганизованных источников п. 3 Расчетный метод определения выбросов в атмосферу от предприятий по производству строительных материалов

Приложение №11 к Приказу Министра охраны окружающей среды Республики Казахстан от 18.04.2008 №100-п

Коэффициент гравитационного осаждения твердых компонентов, п.2.3,  $KOC = 0.4$

Тип источника выделения: Погрузочно-разгрузочные работы, пересыпки, статическое хранение пылящих материалов

п.3.1.Погрузочно-разгрузочные работы, пересыпки пылящих материалов

Материал: ПСП

Весовая доля пылевой фракции в материале(табл.3.1.1),  $K1 = 0.03$

Доля пыли, переходящей в аэрозоль(табл.3.1.1),  $K2 = 0.04$

Примесь: 2908 Пыль неорганическая, содержащая двуокись кремния в %: 70-20 (шамот, цемент, пыль цементного производства - глина, глинистый сланец, доменный шлак, песок, клинкер, зола, кремнезем, зола углей казахстанских месторождений) (494)

Материал негранулирован. Коэффициент  $K_e$  принимается равным 1

Степень открытости: с 4-х сторон

Загрузочный рукав не применяется

Коэффициент, учитывающий степень защищенности узла(табл.3.1.3),  $K_4 = 1$

Скорость ветра (среднегодовая), м/с,  $G_{3SR} = 4.7$

Коэфф., учитывающий среднегодовую скорость ветра(табл.3.1.2),  $K_{3SR} = 1.2$

Скорость ветра (максимальная), м/с,  $G_3 = 9$

Коэфф., учитывающий максимальную скорость ветра(табл.3.1.2),  $K_3 = 1.7$

Влажность материала, %,  $V_L = 10$

Коэфф., учитывающий влажность материала(табл.3.1.4),  $K_5 = 0.1$

Размер куска материала, мм,  $G_7 = 2$

Коэффициент, учитывающий крупность материала(табл.3.1.5),  $K_7 = 0.8$

Высота падения материала, м,  $G_B = 2$

Коэффициент, учитывающий высоту падения материала(табл.3.1.7),  $B = 0.7$

Суммарное количество перерабатываемого материала, т/час,  $G_{MAX} = 22.93$

Суммарное количество перерабатываемого материала, т/год,  $G_{GOD} = 4586.1$

Эффективность средств пылеподавления, в долях единицы,  $NJ = 0$

Вид работ: Погрузка

Максимальный разовый выброс, г/с (3.1.1),  $GC = K_1 \cdot K_2 \cdot K_3 \cdot K_4 \cdot K_5 \cdot K_7 \cdot K_8 \cdot K_9 \cdot K_e \cdot B \cdot G_{MAX} \cdot 106 / 3600 \cdot (1 - NJ) = 0.03 \cdot 0.04 \cdot 1.7 \cdot 1 \cdot 0.1 \cdot 0.8 \cdot 1 \cdot 1 \cdot 1 \cdot 0.7 \cdot 22.93 \cdot 106 / 3600 \cdot (1 - 0) = 0.728$

Продолжительность выброса составляет менее 20 мин согласно п.2.1 применяется 20-ти минутное осреднение.

Продолжительность пересыпки в минутах (не более 20),  $TT = 1$

Максимальный разовый выброс, с учетом 20-ти минутного осреднения, г/с,  $GC = GC \cdot TT \cdot 60 / 1200 = 0.728 \cdot 1 \cdot 60 / 1200 = 0.0364$

Валовый выброс, т/год (3.1.2),  $MC = K_1 \cdot K_2 \cdot K_{3SR} \cdot K_4 \cdot K_5 \cdot K_7 \cdot K_8 \cdot K_9 \cdot K_e \cdot B \cdot G_{GOD} \cdot (1 - NJ) = 0.03 \cdot 0.04 \cdot 1.2 \cdot 1 \cdot 0.1 \cdot 0.8 \cdot 1 \cdot 1 \cdot 1 \cdot 0.7 \cdot 4586.1 \cdot (1 - 0) = 0.37$

Максимальный разовый выброс, г/с (3.2.1),  $G = \max(G, GC) = 0.0364$

Сумма выбросов, т/год (3.2.4),  $M = M + MC = 0 + 0.37 = 0.37$

С учетом коэффициента гравитационного осаждения

Валовый выброс, т/год,  $M = K_{OC} \cdot M = 0.4 \cdot 0.37 = 0.148$

Максимальный разовый выброс,  $G = K_{OC} \cdot G = 0.4 \cdot 0.0364 = 0.01456$

Итоговая таблица:

Код	Наименование ЗВ	Выброс г/с	Выброс т/год
2908	Пыль неорганическая, содержащая двуокись кремния в %: 70-20 (шамот, цемент, пыль цементного производства - глина, глинистый сланец, доменный шлак, песок, клинкер, зола, кремнезем, зола углей казахстанских месторождений) (494)	0.01456	0.148

## РАСЧЕТ ВАЛОВЫХ ВЫБРОСОВ

Город N 009, Карагандинская область

Объект N 0010, Вариант 1 ПГР месторождения Бактай 2027-2028 год точ

Источник загрязнения N 6088

Источник выделения N 6088 01, Транспортировка ПСП рудного склада

Список литературы:

Методика расчета нормативов выбросов от неорганизованных источников п. 3 Расчетный метод определения выбросов в атмосферу от предприятий по производству строительных материалов

Приложение №11 к Приказу Министра охраны окружающей среды Республики Казахстан от 18.04.2008

№100-п

Коэффициент гравитационного осаждения твердых компонентов, п.2.3, КОС = 0.4

Тип источника выделения: Расчет выбросов пыли при транспортных работах  
 Средняя грузоподъемность единицы автотранспорта: >30 тонн  
 Коэфф., учитывающий грузоподъемность(табл.3.3.1), C1 = 3  
 Средняя скорость передвижения автотранспорта: >5 - <= 10 км/час  
 Коэфф., учитывающий скорость передвижения(табл.3.3.2), C2 = 1  
 Состояние дороги: Дорога без покрытия (грунтовая)  
 Коэфф., учитывающий состояние дороги(табл.3.3.3), C3 = 1  
 Число автомашин, одновременно работающих в карьере, шт., N1 = 2  
 Средняя продолжительность одной ходки в пределах промплощадки, км, L = 1  
 Число ходок (туда + обратно) всего транспорта в час, N = 2  
 Коэфф., учитывающий долю пыли, уносимой в атмосферу, C7 = 0.01  
 Пылевыведение в атмосферу на 1 км пробега, г/км, Q1 = 1450  
 Влажность поверхностного слоя дороги, %, VL = 10  
 Коэфф., учитывающий увлажненность дороги(табл.3.1.4), K5 = 0.1  
 Коэфф., учитывающий профиль поверхности материала на платформе, C4 = 1.45  
 Наиболее характерная для данного района скорость ветра, м/с, V1 = 4.7  
 Средняя скорость движения транспортного средства, км/час, V2 = 10  
 Скорость обдува, м/с, VOB =  $(V1 \cdot V2 / 3.6)0.5 = (4.7 \cdot 10 / 3.6)0.5 = 3.61$   
 Коэфф., учитывающий скорость обдува материала в кузове(табл.3.3.4), C5 = 1.13  
 Площадь открытой поверхности материала в кузове, м2, S = 25  
 Перевозимый материал: Песчано-гравийная смесь (ПГС)  
 Унос материала с 1 м2 фактической поверхности, г/м2\*с(табл.3.1.1), Q = 0.002  
 Влажность перевозимого материала, %, VL = 10  
 Коэфф., учитывающий влажность перевозимого материала(табл.3.1.4), K5M = 0.1  
 Количество дней с устойчивым снежным покровом, TSP = 103  
 Продолжительность осадков в виде дождя, часов/год, TO = 352  
 Количество дней с осадками в виде дождя в году, TD =  $2 \cdot TO / 24 = 2 \cdot 352 / 24 = 29.33$

Примесь: 2908 Пыль неорганическая, содержащая двуокись кремния в %: 70-20 (шамот, цемент, пыль цементного производства - глина, глинистый сланец, доменный шлак, песок, клинкер, зола, кремнезем, зола углей казахстанских месторождений) (494)

С учетом коэффициента гравитационного осаждения

Максимальный разовый выброс, г/с (3.3.1),  $G = КОС \cdot (C1 \cdot C2 \cdot C3 \cdot K5 \cdot C7 \cdot N \cdot L \cdot Q1 / 3600 + C4 \cdot C5 \cdot K5M \cdot Q \cdot S \cdot N1) = 0.4 \cdot (3 \cdot 1 \cdot 1 \cdot 0.1 \cdot 0.01 \cdot 2 \cdot 1 \cdot 1450 / 3600 + 1.45 \cdot 1.13 \cdot 0.1 \cdot 0.002 \cdot 25 \cdot 2) = 0.00752$   
 Валовый выброс, т/год (3.3.2),  $M = 0.0864 \cdot G \cdot (365 - (TSP + TD)) = 0.0864 \cdot 0.00752 \cdot (365 - (103 + 29.33)) = 0.1512$

Итоговая таблица:

Код	Наименование ЗВ	Выброс г/с	Выброс т/год
2908	Пыль неорганическая, содержащая двуокись кремния в %: 70-20 (шамот, цемент, пыль цементного производства - глина, глинистый сланец, доменный шлак, песок, клинкер, зола, кремнезем, зола углей казахстанских месторождений) (494)	0.00752	0.1512

## РАСЧЕТ ВАЛОВЫХ ВЫБРОСОВ

Город N 009, Карагандинская область

Объект N 0010, Вариант 1 ППР месторождения Бактай 2027-2028 год точ

Источник загрязнения N 6089

Источник выделения N 6089 01, Отвалы ПСП

Список литературы:

Методика расчета нормативов выбросов от неорганизованных источников п. 3 Расчетный метод определения выбросов в атмосферу от предприятий по производству строительных материалов

Приложение №11 к Приказу Министра охраны окружающей среды Республики Казахстан от 18.04.2008 №100-п

Коэффициент гравитационного осаждения твердых компонентов, п.2.3, КОС = 0.4

Тип источника выделения: Погрузочно-разгрузочные работы, пересыпки, статическое хранение пылящих материалов

п.3.1.Погрузочно-разгрузочные работы, пересыпки пылящих материалов

Материал: ПСП

Весовая доля пылевой фракции в материале(табл.3.1.1),  $K_1 = 0.03$

Доля пыли, переходящей в аэрозоль(табл.3.1.1),  $K_2 = 0.04$

Примесь: 2908 Пыль неорганическая, содержащая двуокись кремния в %: 70-20 (шамот, цемент, пыль цементного производства - глина, глинистый сланец, доменный шлак, песок, клинкер, зола, кремнезем, зола углей казахстанских месторождений) (494)

Материал негранулирован. Коэффициент  $K_e$  принимается равным 1

Степень открытости: с 4-х сторон

Загрузочный рукав не применяется

Коэффициент, учитывающий степень защищенности узла(табл.3.1.3),  $K_4 = 1$

Скорость ветра (среднегодовая), м/с,  $G_{3SR} = 4.7$

Коэфф., учитывающий среднегодовую скорость ветра(табл.3.1.2),  $K_{3SR} = 1.2$

Скорость ветра (максимальная), м/с,  $G_3 = 9$

Коэфф., учитывающий максимальную скорость ветра(табл.3.1.2),  $K_3 = 1.7$

Влажность материала, %,  $VL = 10$

Коэфф., учитывающий влажность материала(табл.3.1.4),  $K_5 = 0.1$

Размер куска материала, мм,  $G_7 = 2$

Коэффициент, учитывающий крупность материала(табл.3.1.5),  $K_7 = 0.8$

Высота падения материала, м,  $GB = 5$

Коэффициент, учитывающий высоту падения материала(табл.3.1.7),  $B = 1.5$

Грузоподъемность одного автосамосвала свыше 10 т, коэффициент,  $K_9 = 0.1$

Суммарное количество перерабатываемого материала, т/час,  $G_{MAX} = 8.37$

Суммарное количество перерабатываемого материала, т/год,  $G_{GOD} = 73332$

Эффективность средств пылеподавления, в долях единицы,  $NJ = 0$

Вид работ: Разгрузка

Максимальный разовый выброс, г/с (3.1.1),  $GC = K_1 \cdot K_2 \cdot K_3 \cdot K_4 \cdot K_5 \cdot K_7 \cdot K_8 \cdot K_9 \cdot K_e \cdot B \cdot G_{MAX} \cdot 106 / 3600 \cdot (1-NJ) = 0.03 \cdot 0.04 \cdot 1.7 \cdot 1 \cdot 0.1 \cdot 0.8 \cdot 1 \cdot 0.1 \cdot 1 \cdot 1.5 \cdot 8.37 \cdot 106 / 3600 \cdot (1-0) = 0.0569$

Валовый выброс, т/год (3.1.2),  $MC = K_1 \cdot K_2 \cdot K_{3SR} \cdot K_4 \cdot K_5 \cdot K_7 \cdot K_8 \cdot K_9 \cdot K_e \cdot B \cdot G_{GOD} \cdot (1-NJ) = 0.03 \cdot 0.04 \cdot 1.2 \cdot 1 \cdot 0.1 \cdot 0.8 \cdot 1 \cdot 0.1 \cdot 1 \cdot 1.5 \cdot 73332 \cdot (1-0) = 1.267$

Максимальный разовый выброс, г/с (3.2.1),  $G = \max(G, GC) = 0.0569$

Сумма выбросов, т/год (3.2.4),  $M = M + MC = 0 + 1.267 = 1.267$

С учетом коэффициента гравитационного осаждения

Валовый выброс, т/год,  $M = КОС \cdot M = 0.4 \cdot 1.267 = 0.507$

Максимальный разовый выброс,  $G = КОС \cdot G = 0.4 \cdot 0.0569 = 0.02276$

Итоговая таблица:

Код	Наименование ЗВ	Выброс г/с	Выброс т/год
2908	Пыль неорганическая, содержащая двуокись кремния в %: 70-20 (шамот, цемент, пыль цементного производства - глина, глинистый сланец, доменный шлак, песок, клинкер, зола, кремнезем, зола углей казахстанских месторождений) (494)	0.02276	0.507

#### РАСЧЕТ ВАЛОВЫХ ВЫБРОСОВ

Город N 009, Карагандинская область

Объект N 0010, Вариант 1 ППР месторождения Бактай 2027-2028 год точ

Источник загрязнения N 6090

Источник выделения N 6090 01, Склад ПСП рудного склада

Список литературы:

Методика расчета нормативов выбросов от неорганизованных источников п. 3 Расчетный метод определения выбросов в атмосферу от предприятий по производству строительных материалов

Приложение №11 к Приказу Министра охраны окружающей среды Республики Казахстан от 18.04.2008 №100-п

Коэффициент гравитационного осаждения твердых компонентов, п.2.3, KOC = 0.4

Тип источника выделения: Погрузочно-разгрузочные работы, пересыпки, статическое хранение пылящих материалов

п.3.1.Погрузочно-разгрузочные работы, пересыпки пылящих материалов

Материал: ПСП

Весовая доля пылевой фракции в материале(табл.3.1.1), K1 = 0.03

Доля пыли, переходящей в аэрозоль(табл.3.1.1), K2 = 0.04

Примесь: 2908 Пыль неорганическая, содержащая двуокись кремния в %: 70-20 (шамот, цемент, пыль цементного производства - глина, глинистый сланец, доменный шлак, песок, клинкер, зола, кремнезем, зола углей казахстанских месторождений) (494)

Материал негранулирован. Коэффициент Ke принимается равным 1

Степень открытости: с 4-х сторон

Загрузочный рукав не применяется

Коэффициент, учитывающий степень защищенности узла(табл.3.1.3), K4 = 1

Скорость ветра (среднегодовая), м/с, G3SR = 4.7

Коэфф., учитывающий среднегодовую скорость ветра(табл.3.1.2), K3SR = 1.2

Скорость ветра (максимальная), м/с, G3 = 9

Коэфф., учитывающий максимальную скорость ветра(табл.3.1.2), K3 = 1.7

Влажность материала, %, VL = 10

Коэфф., учитывающий влажность материала(табл.3.1.4), K5 = 0.1

Размер куска материала, мм, G7 = 2

Коэффициент, учитывающий крупность материала(табл.3.1.5), K7 = 0.8

Высота падения материала, м, GB = 5

Коэффициент, учитывающий высоту падения материала(табл.3.1.7), B = 1.5

Суммарное количество перерабатываемого материала, т/час, GMAX = 8.37

Суммарное количество перерабатываемого материала, т/год, GGOD = 73332

Эффективность средств пылеподавления, в долях единицы, NJ = 0

Вид работ: Погрузка

Максимальный разовый выброс, г/с (3.1.1), GC = K1 · K2 · K3 · K4 · K5 · K7 · K8 · K9 · KE · B · GMAX · 106 / 3600 · (1-NJ) = 0.03 · 0.04 · 1.7 · 1 · 0.1 · 0.8 · 1 · 1 · 1 · 1.5 · 8.37 · 106 / 3600 · (1-0) = 0.569

Продолжительность выброса составляет менее 20 мин согласно п.2.1 применяется 20-ти минутное осреднение.

Продолжительность пересыпки в минутах (не более 20), TT = 1

Максимальный разовый выброс, с учетом 20-ти минутного осреднения, г/с, GC = GC · TT · 60 / 1200 = 0.569 · 1 · 60 / 1200 = 0.02845

Валовый выброс, т/год (3.1.2), MC = K1 · K2 · K3SR · K4 · K5 · K7 · K8 · K9 · KE · B · GGOD · (1-NJ) = 0.03 · 0.04 · 1.2 · 1 · 0.1 · 0.8 · 1 · 1 · 1 · 1.5 · 73332 · (1-0) = 12.67

Максимальный разовый выброс, г/с (3.2.1), G = MAX(G,GC) = 0.02845

Сумма выбросов, т/год (3.2.4), M = M + MC = 0 + 12.67 = 12.67

п.3.2.Статическое хранение материала

Материал: Песчано-гравийная смесь (ПГС)

Примесь: 2908 Пыль неорганическая, содержащая двуокись кремния в %: 70-20 (шамот, цемент, пыль цементного производства - глина, глинистый сланец, доменный шлак, песок, клинкер, зола, кремнезем, зола углей казахстанских месторождений) (494)

Материал негранулирован. Коэффициент Ke принимается равным 1

Степень открытости: с 4-х сторон

Загрузочный рукав не применяется

Коэффициент, учитывающий степень защищенности узла(табл.3.1.3),  $K_4 = 1$

Скорость ветра (среднегодовая), м/с,  $G3SR = 4.7$

Коэфф., учитывающий среднегодовую скорость ветра(табл.3.1.2),  $K3SR = 1.2$

Скорость ветра (максимальная), м/с,  $G3 = 9$

Коэфф., учитывающий максимальную скорость ветра(табл.3.1.2),  $K3 = 1.7$

Влажность материала, %,  $VL = 10$

Коэфф., учитывающий влажность материала(табл.3.1.4),  $K5 = 0.1$

Размер куска материала, мм,  $G7 = 2$

Коэффициент, учитывающий крупность материала(табл.3.1.5),  $K7 = 0.8$

Поверхность пыления в плане, м<sup>2</sup>,  $S = 6600$

Коэфф., учитывающий профиль поверхности складываемого материала,  $K6 = 1.45$

Унос материала с 1 м<sup>2</sup> фактической поверхности, г/м<sup>2</sup>\*с(табл.3.1.1),  $Q = 0.002$

Количество дней с устойчивым снежным покровом,  $TSP = 103$

Продолжительность осадков в виде дождя, часов/год,  $TO = 352$

Количество дней с осадками в виде дождя в году,  $TD = 2 \cdot TO / 24 = 2 \cdot 352 / 24 = 29.33$

Эффективность средств пылеподавления, в долях единицы,  $NJ = 0$

Максимальный разовый выброс, г/с (3.2.3),  $GC = K3 \cdot K4 \cdot K5 \cdot K6 \cdot K7 \cdot Q \cdot S \cdot (1-NJ) = 1.7 \cdot 1 \cdot 0.1 \cdot 1.45 \cdot 0.8 \cdot 0.002 \cdot 6600 \cdot (1-0) = 2.603$

Валовый выброс, т/год (3.2.5),  $MC = 0.0864 \cdot K3SR \cdot K4 \cdot K5 \cdot K6 \cdot K7 \cdot Q \cdot S \cdot (365-(TSP + TD)) \cdot (1-NJ) = 0.0864 \cdot 1.2 \cdot 1 \cdot 0.1 \cdot 1.45 \cdot 0.8 \cdot 0.002 \cdot 6600 \cdot (365-(103 + 29.33)) \cdot (1-0) = 36.94$

Сумма выбросов, г/с (3.2.1, 3.2.2),  $G = G + GC = 0.02845 + 2.603 = 2.63$

Сумма выбросов, т/год (3.2.4),  $M = M + MC = 12.67 + 36.94 = 49.6$

С учетом коэффициента гравитационного осаждения

Валовый выброс, т/год,  $M = KOC \cdot M = 0.4 \cdot 49.6 = 19.84$

Максимальный разовый выброс,  $G = KOC \cdot G = 0.4 \cdot 2.63 = 1.052$

Итоговая таблица:

Код	Наименование ЗВ	Выброс г/с	Выброс т/год
2908	Пыль неорганическая, содержащая двуокись кремния в %: 70-20 (шамот, цемент, пыль цементного производства - глина, глинистый сланец, доменный шлак, песок, клинкер, зола, кремнезем, зола углей казахстанских месторождений) (494)	1.052	19.84

## РАСЧЕТ ВАЛОВЫХ ВЫБРОСОВ

Город N 009, Карагандинская область

Объект N 0010, Вариант 1 ППР месторождения Бактай 2027-2028 год точ

Источник загрязнения N 6091

Источник выделения N 6091 01, Склад вскрышных пород

Список литературы:

Методика расчета нормативов выбросов от неорганизованных источников п. 3 Расчетный метод определения выбросов в атмосферу от предприятий по производству строительных материалов

Приложение №11 к Приказу Министра охраны окружающей среды Республики Казахстан от 18.04.2008 №100-п

Коэффициент гравитационного осаждения твердых компонентов, п.2.3,  $KOC = 0.4$

Тип источника выделения: Погрузочно-разгрузочные работы, пересыпки, статическое хранение пылящих материалов

п.3.1.Погрузочно-разгрузочные работы, пересыпки пылящих материалов

Материал: Песчано-гравийная смесь (ПГС)

Весовая доля пылевой фракции в материале(табл.3.1.1),  $K1 = 0.03$

Доля пыли, переходящей в аэрозоль(табл.3.1.1),  $K2 = 0.04$



Примесь: 2908 Пыль неорганическая, содержащая двуокись кремния в %: 70-20 (шамот, цемент, пыль цементного производства - глина, глинистый сланец, доменный шлак, песок, клинкер, зола, кремнезем, зола углей казахстанских месторождений) (494)

Материал негранулирован. Коэффициент  $K_e$  принимается равным 1

Степень открытости: с 4-х сторон

Загрузочный рукав не применяется

Коэффициент, учитывающий степень защищенности узла(табл.3.1.3),  $K_4 = 1$

Скорость ветра (среднегодовая), м/с,  $G3SR = 4.7$

Коэфф., учитывающий среднегодовую скорость ветра(табл.3.1.2),  $K3SR = 1.2$

Скорость ветра (максимальная), м/с,  $G_3 = 9$

Коэфф., учитывающий максимальную скорость ветра(табл.3.1.2),  $K_3 = 1.7$

Влажность материала, %,  $VL = 5$

Коэфф., учитывающий влажность материала(табл.3.1.4),  $K_5 = 0.7$

Размер куска материала, мм,  $G_7 = 500$

Коэффициент, учитывающий крупность материала(табл.3.1.5),  $K_7 = 0.1$

Высота падения материала, м,  $GB = 30$

Коэффициент, учитывающий высоту падения материала(табл.3.1.7),  $B = 2.5$

Грузоподъемность одного автосамосвала свыше 10 т, коэффициент,  $K_9 = 0.1$

Суммарное количество перерабатываемого материала, т/час,  $G_{MAX} = 448.4$

Суммарное количество перерабатываемого материала, т/год,  $G_{GOD} = 3927960$

Эффективность средств пылеподавления, в долях единицы,  $NJ = 0.5$

Вид работ: Разгрузка

Максимальный разовый выброс, г/с (3.1.1),  $GC = K_1 \cdot K_2 \cdot K_3 \cdot K_4 \cdot K_5 \cdot K_7 \cdot K_8 \cdot K_9 \cdot K_e \cdot B \cdot G_{MAX} \cdot 106 / 3600 \cdot (1 - NJ) = 0.03 \cdot 0.04 \cdot 1.7 \cdot 1 \cdot 0.7 \cdot 0.1 \cdot 1 \cdot 0.1 \cdot 1 \cdot 2.5 \cdot 448.4 \cdot 106 / 3600 \cdot (1 - 0.5) = 2,225$

Валовый выброс, т/год (3.1.2),  $MC = K_1 \cdot K_2 \cdot K3SR \cdot K_4 \cdot K_5 \cdot K_7 \cdot K_8 \cdot K_9 \cdot K_e \cdot B \cdot G_{GOD} \cdot (1 - NJ) = 0.03 \cdot 0.04 \cdot 1.2 \cdot 1 \cdot 0.7 \cdot 0.1 \cdot 1 \cdot 0.1 \cdot 1 \cdot 2.5 \cdot 3927960 \cdot (1 - 0.5) = 49,5$

Максимальный разовый выброс, г/с (3.2.1),  $G = \max(G, GC) = 2,225$

Сумма выбросов, т/год (3.2.4),  $M = M + MC = 0 + 49,5 = 49,5$

С учетом коэффициента гравитационного осаждения

Валовый выброс, т/год,  $M = KOC \cdot M = 0.4 \cdot 49,5 = 19,8$

Максимальный разовый выброс,  $G = KOC \cdot G = 0.4 \cdot 2,225 = 0,89$

Итоговая таблица:

Код	Наименование ЗВ	Выброс г/с	Выброс т/год
2908	Пыль неорганическая, содержащая двуокись кремния в %: 70-20 (шамот, цемент, пыль цементного производства - глина, глинистый сланец, доменный шлак, песок, клинкер, зола, кремнезем, зола углей казахстанских месторождений) (494)	0,89	19,8

## РАСЧЕТ ВАЛОВЫХ ВЫБРОСОВ

Город N 009, Карагандинская область

Объект N 0010, Вариант 1 ПГР месторождения Бактай 2027-2028 год точ

Источник загрязнения N 6092

Источник выделения N 6092 01, Бульдозер, автогрейдер (склад вскрыши)

Список литературы:

Методика расчета нормативов выбросов от неорганизованных источников п. 3 Расчетный метод определения выбросов в атмосферу от предприятий по производству строительных материалов

Приложение №11 к Приказу Министра охраны окружающей среды Республики Казахстан от 18.04.2008 №100-п

Коэффициент гравитационного осаждения твердых компонентов, п.2.3,  $KOC = 0.4$

Тип источника выделения: Погрузочно-разгрузочные работы, пересыпки, статическое хранение пылящих

## материалов

п.3.1.Погрузочно-разгрузочные работы, пересыпки пылящих материалов

Материал: Песчано-гравийная смесь (ПГС)

Весовая доля пылевой фракции в материале(табл.3.1.1),  $K_1 = 0.03$

Доля пыли, переходящей в аэрозоль(табл.3.1.1),  $K_2 = 0.04$

Примесь: 2908 Пыль неорганическая, содержащая двуокись кремния в %: 70-20 (шамот, цемент, пыль цементного производства - глина, глинистый сланец, доменный шлак, песок, клинкер, зола, кремнезем, зола углей казахстанских месторождений) (494)

Материал негранулирован. Коэффициент  $K_e$  принимается равным 1

Степень открытости: с 4-х сторон

Загрузочный рукав не применяется

Коэффициент, учитывающий степень защищенности узла(табл.3.1.3),  $K_4 = 1$

Скорость ветра (среднегодовая), м/с,  $G3SR = 4.7$

Коэфф., учитывающий среднегодовую скорость ветра(табл.3.1.2),  $K3SR = 1.2$

Скорость ветра (максимальная), м/с,  $G_3 = 9$

Коэфф., учитывающий максимальную скорость ветра(табл.3.1.2),  $K_3 = 1.7$

Влажность материала, %,  $VL = 5$

Коэфф., учитывающий влажность материала(табл.3.1.4),  $K_5 = 0.7$

Размер куска материала, мм,  $G_7 = 500$

Коэффициент, учитывающий крупность материала(табл.3.1.5),  $K_7 = 0.1$

Высота падения материала, м,  $GB = 30$

Коэффициент, учитывающий высоту падения материала(табл.3.1.7),  $B = 2.5$

Суммарное количество перерабатываемого материала, т/час,  $GMAX = 448.4$

Суммарное количество перерабатываемого материала, т/год,  $GGOD = 3927960$

Эффективность средств пылеподавления, в долях единицы,  $NJ = 0,5$

Вид работ: Погрузка

Максимальный разовый выброс, г/с (3.1.1),  $GC = K_1 \cdot K_2 \cdot K_3 \cdot K_4 \cdot K_5 \cdot K_7 \cdot K_8 \cdot K_9 \cdot K_e \cdot B \cdot GMAX \cdot 106 / 3600 \cdot (1 - NJ) = 0.03 \cdot 0.04 \cdot 1.7 \cdot 1 \cdot 0.7 \cdot 0.1 \cdot 1 \cdot 1 \cdot 1 \cdot 2.5 \cdot 448.4 \cdot 106 / 3600 \cdot (1 - 0,5) = 22,25$

Продолжительность выброса составляет менее 20 мин согласно п.2.1 применяется 20-ти минутное осреднение.

Продолжительность пересыпки в минутах (не более 20),  $TT = 1$

Максимальный разовый выброс, с учетом 20-ти минутного осреднения, г/с,  $GC = GC \cdot TT \cdot 60 / 1200 = 22,25 \cdot 1 \cdot 60 / 1200 = 1,1125$

Валовый выброс, т/год (3.1.2),  $MC = K_1 \cdot K_2 \cdot K3SR \cdot K_4 \cdot K_5 \cdot K_7 \cdot K_8 \cdot K_9 \cdot K_e \cdot B \cdot GGOD \cdot (1 - NJ) = 0.03 \cdot 0.04 \cdot 1.2 \cdot 1 \cdot 0.7 \cdot 0.1 \cdot 1 \cdot 1 \cdot 1 \cdot 2.5 \cdot 3927960 \cdot (1 - 0,5) = 494,9$

Максимальный разовый выброс, г/с (3.2.1),  $G = MAX(G, GC) = 1,1125$

Сумма выбросов, т/год (3.2.4),  $M = M + MC = 0 + 494,9 = 494,9$

п.3.2.Статическое хранение материала

Материал: Песчано-гравийная смесь (ПГС)

Примесь: 2908 Пыль неорганическая, содержащая двуокись кремния в %: 70-20 (шамот, цемент, пыль цементного производства - глина, глинистый сланец, доменный шлак, песок, клинкер, зола, кремнезем, зола углей казахстанских месторождений) (494)

Материал негранулирован. Коэффициент  $K_e$  принимается равным 1

Степень открытости: с 4-х сторон

Загрузочный рукав не применяется

Коэффициент, учитывающий степень защищенности узла(табл.3.1.3),  $K_4 = 1$

Скорость ветра (среднегодовая), м/с,  $G3SR = 4.7$

Коэфф., учитывающий среднегодовую скорость ветра(табл.3.1.2),  $K3SR = 1.2$

Скорость ветра (максимальная), м/с,  $G_3 = 9$

Коэфф., учитывающий максимальную скорость ветра(табл.3.1.2),  $K_3 = 1.7$

Влажность материала, %,  $VL = 5$

Коэфф., учитывающий влажность материала(табл.3.1.4),  $K_5 = 0.7$

Размер куска материала, мм,  $G_7 = 500$

Коэффициент, учитывающий крупность материала(табл.3.1.5),  $K_7 = 0.1$

Поверхность пыления в плане, м<sup>2</sup>,  $S = 84900$

Коэфф., учитывающий профиль поверхности складываемого материала,  $K_6 = 1.45$

Унос материала с 1 м<sup>2</sup> фактической поверхности, г/м<sup>2</sup>\*с(табл.3.1.1),  $Q = 0.002$

Количество дней с устойчивым снежным покровом, TSP = 103

Продолжительность осадков в виде дождя, часов/год, TO = 352

Количество дней с осадками в виде дождя в году,  $TD = 2 \cdot TO / 24 = 2 \cdot 352 / 24 = 29.33$

Эффективность средств пылеподавления, в долях единицы, NJ = 0,5

Максимальный разовый выброс, г/с (3.2.3),  $GC = K_3 \cdot K_4 \cdot K_5 \cdot K_6 \cdot K_7 \cdot Q \cdot S \cdot (1-NJ) = 1.7 \cdot 1 \cdot 0.7 \cdot 1.45 \cdot 0.1 \cdot 0.002 \cdot 84900 \cdot (1-0,5) = 14,65$

Валовый выброс, т/год (3.2.5),  $MC = 0.0864 \cdot K_{3SR} \cdot K_4 \cdot K_5 \cdot K_6 \cdot K_7 \cdot Q \cdot S \cdot (365-(TSP + TD)) \cdot (1-NJ) = 0.0864 \cdot 1.2 \cdot 1 \cdot 0.7 \cdot 1.45 \cdot 0.1 \cdot 0.002 \cdot 84900 \cdot (365-(103 + 29.33)) \cdot (1-0,5) = 207,9$

Сумма выбросов, г/с (3.2.1, 3.2.2),  $G = G + GC = 1,1125 + 14,65 = 15,75$

Сумма выбросов, т/год (3.2.4),  $M = M + MC = 494,4 + 207,9 = 702,8$

С учетом коэффициента гравитационного осаждения

Валовый выброс, т/год,  $M = KOC \cdot M = 0.4 \cdot 702,8 = 281,1$

Максимальный разовый выброс,  $G = KOC \cdot G = 0.4 \cdot 15,75 = 6,3$

Итоговая таблица:

Код	Наименование ЗВ	Выброс г/с	Выброс т/год
2908	Пыль неорганическая, содержащая двуокись кремния в %: 70-20 (шамот, цемент, пыль цементного производства - глина, глинистый сланец, доменный шлак, песок, клинкер, зола, кремнезем, зола углей казахстанских месторождений) (494)	6,3	281,1

## РАСЧЕТ ВАЛОВЫХ ВЫБРОСОВ

Город N 009, Карагандинская область

Объект N 0010, Вариант 1 ПГР месторождения Бактай 2027-2028 год точ

Источник загрязнения N 6093

Источник выделения N 6093 01, Склад руды

Список литературы:

Методика расчета нормативов выбросов от неорганизованных источников п. 3 Расчетный метод определения выбросов в атмосферу от предприятий по производству строительных материалов

Приложение №11 к Приказу Министра охраны окружающей среды Республики Казахстан от 18.04.2008 №100-п

Коэффициент гравитационного осаждения твердых компонентов, п.2.3,  $KOC = 0.4$

Тип источника выделения: Погрузочно-разгрузочные работы, пересыпки, статическое хранение пылящих материалов

п.3.1.Погрузочно-разгрузочные работы, пересыпки пылящих материалов

Материал: Щебень из осад. пород крупн. до 20мм

Весовая доля пылевой фракции в материале(табл.3.1.1),  $K_1 = 0.06$

Доля пыли, переходящей в аэрозоль(табл.3.1.1),  $K_2 = 0.03$

Примесь: 2908 Пыль неорганическая, содержащая двуокись кремния в %: 70-20 (шамот, цемент, пыль цементного производства - глина, глинистый сланец, доменный шлак, песок, клинкер, зола, кремнезем, зола углей казахстанских месторождений) (494)

Материал негранулирован. Коэффициент  $K_e$  принимается равным 1

Степень открытости: с 4-х сторон

Загрузочный рукав не применяется

Коэффициент, учитывающий степень защищенности узла(табл.3.1.3),  $K_4 = 1$

Скорость ветра (среднегодовая), м/с,  $G_{3SR} = 4.7$

Коэфф., учитывающий среднегодовую скорость ветра(табл.3.1.2),  $K_{3SR} = 1.2$

Скорость ветра (максимальная), м/с,  $G3 = 9$

Коэфф., учитывающий максимальную скорость ветра(табл.3.1.2),  $K3 = 1.7$

Влажность материала, %,  $VL = 5$

Коэфф., учитывающий влажность материала(табл.3.1.4),  $K5 = 0.7$

Размер куска материала, мм,  $G7 = 500$

Коэффициент, учитывающий крупность материала(табл.3.1.5),  $K7 = 0.1$

Высота падения материала, м,  $GB = 3$

Коэффициент, учитывающий высоту падения материала(табл.3.1.7),  $B = 1$

Грузоподъемность одного автосамосвала свыше 10 т, коэффициент,  $K9 = 0.1$

Суммарное количество перерабатываемого материала, т/час,  $GMAX = 50$

Суммарное количество перерабатываемого материала, т/год,  $GGOD = 436320$

Эффективность средств пылеподавления, в долях единицы,  $NJ = 0$

Вид работ: Разгрузка

Максимальный разовый выброс, г/с (3.1.1),  $GC = K1 \cdot K2 \cdot K3 \cdot K4 \cdot K5 \cdot K7 \cdot K8 \cdot K9 \cdot KE \cdot B \cdot GMAX \cdot 106 / 3600 \cdot (1-NJ) = 0.06 \cdot 0.03 \cdot 1.7 \cdot 1 \cdot 0.7 \cdot 0.1 \cdot 1 \cdot 0.1 \cdot 1 \cdot 1 \cdot 50 \cdot 106 / 3600 \cdot (1-0) = 0.2975$

Валовый выброс, т/год (3.1.2),  $MC = K1 \cdot K2 \cdot K3SR \cdot K4 \cdot K5 \cdot K7 \cdot K8 \cdot K9 \cdot KE \cdot B \cdot GGOD \cdot (1-NJ) = 0.06 \cdot 0.03 \cdot 1.2 \cdot 1 \cdot 0.7 \cdot 0.1 \cdot 1 \cdot 0.1 \cdot 1 \cdot 1 \cdot 436320 \cdot (1-0) = 6.6$

Максимальный разовый выброс, г/с (3.2.1),  $G = MAX(G, GC) = 0.2975$

Сумма выбросов, т/год (3.2.4),  $M = M + MC = 0 + 6.6 = 6.6$

п.3.2.Статическое хранение материала

Материал: Щебень из осад. пород крупн. до 20мм

Примесь: 2908 Пыль неорганическая, содержащая двуокись кремния в %: 70-20 (шамот, цемент, пыль цементного производства - глина, глинистый сланец, доменный шлак, песок, клинкер, зола, кремнезем, зола углей казахстанских месторождений) (494)

Материал негранулирован. Коэффициент  $Ke$  принимается равным 1

Степень открытости: с 4-х сторон

Загрузочный рукав не применяется

Коэффициент, учитывающий степень защищенности узла(табл.3.1.3),  $K4 = 1$

Скорость ветра (среднегодовая), м/с,  $G3SR = 4.7$

Коэфф., учитывающий среднегодовую скорость ветра(табл.3.1.2),  $K3SR = 1.2$

Скорость ветра (максимальная), м/с,  $G3 = 9$

Коэфф., учитывающий максимальную скорость ветра(табл.3.1.2),  $K3 = 1.7$

Влажность материала, %,  $VL = 5$

Коэфф., учитывающий влажность материала(табл.3.1.4),  $K5 = 0.7$

Размер куска материала, мм,  $G7 = 500$

Коэффициент, учитывающий крупность материала(табл.3.1.5),  $K7 = 0.1$

Поверхность пыления в плане, м<sup>2</sup>,  $S = 5700$

Коэфф., учитывающий профиль поверхности складываемого материала,  $K6 = 1.45$

Унос материала с 1 м<sup>2</sup> фактической поверхности, г/м<sup>2</sup>\*с(табл.3.1.1),  $Q = 0.002$

Количество дней с устойчивым снежным покровом,  $TSP = 103$

Продолжительность осадков в виде дождя, часов/год,  $TO = 352$

Количество дней с осадками в виде дождя в году,  $TD = 2 \cdot TO / 24 = 2 \cdot 352 / 24 = 29.33$

Эффективность средств пылеподавления, в долях единицы,  $NJ = 0$

Максимальный разовый выброс, г/с (3.2.3),  $GC = K3 \cdot K4 \cdot K5 \cdot K6 \cdot K7 \cdot Q \cdot S \cdot (1-NJ) = 1.7 \cdot 1 \cdot 0.7 \cdot 1.45 \cdot 0.1 \cdot 0.002 \cdot 5700 \cdot (1-0) = 1.967$

Валовый выброс, т/год (3.2.5),  $MC = 0.0864 \cdot K3SR \cdot K4 \cdot K5 \cdot K6 \cdot K7 \cdot Q \cdot S \cdot (365-(TSP + TD)) \cdot (1-NJ) = 0.0864 \cdot 1.2 \cdot 1 \cdot 0.7 \cdot 1.45 \cdot 0.1 \cdot 0.002 \cdot 5700 \cdot (365-(103 + 29.33)) \cdot (1-0) = 27.9$

Сумма выбросов, г/с (3.2.1, 3.2.2),  $G = G + GC = 0.2975 + 1.967 = 2.265$

Сумма выбросов, т/год (3.2.4),  $M = M + MC = 6.6 + 27.9 = 34.5$

С учетом коэффициента гравитационного осаждения

Валовый выброс, т/год,  $M = KOC \cdot M = 0.4 \cdot 34.5 = 13.8$

Максимальный разовый выброс,  $G = KOC \cdot G = 0.4 \cdot 2.265 = 0.906$

Итоговая таблица:

Код	Наименование ЗВ	Выброс г/с	Выброс т/год
2908	Пыль неорганическая, содержащая двуокись кремния в %: 70-20 (шамот, цемент, пыль цементного производства - глина, глинистый	0.906	13.8

	сланец, доменный шлак, песок, клинкер, зола, кремнезем, зола углей казахстанских месторождений) (494)		
--	---	--	--

### РАСЧЕТ ВАЛОВЫХ ВЫБРОСОВ

Город N 009, Карагандинская область

Объект N 0010, Вариант 1 ПГР месторождения Бактай 2027-2028 год точ

Источник загрязнения N 6094

Источник выделения N 6094 01, Погрузчик (руда)

Список литературы:

Методика расчета нормативов выбросов от неорганизованных источников п. 3 Расчетный метод определения выбросов в атмосферу от предприятий по производству строительных материалов

Приложение №11 к Приказу Министра охраны окружающей среды Республики Казахстан от 18.04.2008 №100-п

Коэффициент гравитационного осаждения твердых компонентов, п.2.3, КОС = 0.4

Тип источника выделения: Погрузочно-разгрузочные работы, пересыпки, статическое хранение пылящих материалов

п.3.1. Погрузочно-разгрузочные работы, пересыпки пылящих материалов

Материал: Щебень из осад. пород крупн. от 20мм и более

Весовая доля пылевой фракции в материале (табл.3.1.1),  $K_1 = 0.04$

Доля пыли, переходящей в аэрозоль (табл.3.1.1),  $K_2 = 0.02$

Примесь: 2908 Пыль неорганическая, содержащая двуокись кремния в %: 70-20 (шамот, цемент, пыль цементного производства - глина, глинистый сланец, доменный шлак, песок, клинкер, зола, кремнезем, зола углей казахстанских месторождений) (494)

Материал негранулирован. Коэффициент  $K_e$  принимается равным 1

Степень открытости: с 4-х сторон

Загрузочный рукав не применяется

Коэффициент, учитывающий степень защищенности узла (табл.3.1.3),  $K_4 = 1$

Скорость ветра (среднегодовая), м/с,  $G_{3SR} = 4.7$

Коэфф., учитывающий среднегодовую скорость ветра (табл.3.1.2),  $K_{3SR} = 1.2$

Скорость ветра (максимальная), м/с,  $G_3 = 9$

Коэфф., учитывающий максимальную скорость ветра (табл.3.1.2),  $K_3 = 1.7$

Влажность материала, %,  $V_L = 5$

Коэфф., учитывающий влажность материала (табл.3.1.4),  $K_5 = 0.7$

Размер куска материала, мм,  $G_7 = 500$

Коэффициент, учитывающий крупность материала (табл.3.1.5),  $K_7 = 0.1$

Высота падения материала, м,  $G_B = 2$

Коэффициент, учитывающий высоту падения материала (табл.3.1.7),  $B = 0.7$

Суммарное количество перерабатываемого материала, т/час,  $G_{MAX} = 50$

Суммарное количество перерабатываемого материала, т/год,  $G_{GOD} = 436320$

Эффективность средств пылеподавления, в долях единицы,  $NJ = 0$

Вид работ: Погрузка

Максимальный разовый выброс, г/с (3.1.1),  $G_C = K_1 \cdot K_2 \cdot K_3 \cdot K_4 \cdot K_5 \cdot K_7 \cdot K_8 \cdot K_9 \cdot K_e \cdot B \cdot G_{MAX} \cdot 106 / 3600 \cdot (1 - NJ) = 0.04 \cdot 0.02 \cdot 1.7 \cdot 1 \cdot 0.7 \cdot 0.1 \cdot 1 \cdot 1 \cdot 1 \cdot 0.7 \cdot 50 \cdot 106 / 3600 \cdot (1 - 0) = 0.926$

Продолжительность выброса составляет менее 20 мин согласно п.2.1 применяется 20-ти минутное осреднение.

Продолжительность пересыпки в минутах (не более 20),  $TT = 1$

Максимальный разовый выброс, с учетом 20-ти минутного осреднения, г/с,  $G_C = G_C \cdot TT \cdot 60 / 1200 = 0.926 \cdot 1 \cdot 60 / 1200 = 0.0463$

Валовый выброс, т/год (3.1.2),  $MC = K_1 \cdot K_2 \cdot K_{3SR} \cdot K_4 \cdot K_5 \cdot K_7 \cdot K_8 \cdot K_9 \cdot K_e \cdot B \cdot G_{GOD} \cdot (1 - NJ) = 0.04 \cdot 0.02 \cdot 1.2 \cdot 1 \cdot 0.7 \cdot 0.1 \cdot 1 \cdot 1 \cdot 1 \cdot 0.7 \cdot 436320 \cdot (1 - 0) = 20.52$

Максимальный разовый выброс, г/с (3.2.1),  $G = \max(G, G_C) = 0.0463$

Сумма выбросов, т/год (3.2.4),  $M = M + MC = 0 + 20.52 = 20.5$

С учетом коэффициента гравитационного осаждения

Валовый выброс, т/год,  $M = KOC \cdot M = 0.4 \cdot 20.5 = 8.2$

Максимальный разовый выброс,  $G = KOC \cdot G = 0.4 \cdot 0.0463 = 0.01852$

Итоговая таблица:

Код	Наименование ЗВ	Выброс г/с	Выброс т/год
2908	Пыль неорганическая, содержащая двуокись кремния в %: 70-20 (шамот, цемент, пыль цементного производства - глина, глинистый сланец, доменный шлак, песок, клинкер, зола, кремнезем, зола углей казахстанских месторождений) (494)	0.01852	8.2

## РАСЧЕТ ВАЛОВЫХ ВЫБРОСОВ

Город N 009, Карагандинская область

Объект N 0010, Вариант 1 ППР месторождения Бактай 2027-2028 год точ

Источник загрязнения N 6095

Источник выделения N 6095 01, Транспортировка руды на склад ЗИФ

Список литературы:

Методика расчета нормативов выбросов от неорганизованных источников п. 3 Расчетный метод определения выбросов в атмосферу от предприятий по производству строительных материалов

Приложение №11 к Приказу Министра охраны окружающей среды Республики Казахстан от 18.04.2008 №100-п

Коэффициент гравитационного осаждения твердых компонентов, п.2.3,  $KOC = 0.4$

Тип источника выделения: Расчет выбросов пыли при транспортных работах

Средняя грузоподъемность единицы автотранспорта:  $>20 - <= 25$  тонн

Коэфф., учитывающий грузоподъемность(табл.3.3.1),  $C1 = 1.9$

Средняя скорость передвижения автотранспорта:  $>5 - <= 10$  км/час

Коэфф., учитывающий скорость передвижения(табл.3.3.2),  $C2 = 1$

Состояние дороги: Дорога без покрытия (грунтовая)

Коэфф., учитывающий состояние дороги(табл.3.3.3),  $C3 = 1$

Число автомашин, одновременно работающих в карьере, шт.,  $N1 = 2$

Средняя продолжительность одной ходки в пределах промплощадки, км,  $L = 100$

Число ходок (туда + обратно) всего транспорта в час,  $N = 10$

Коэфф., учитывающий долю пыли, уносимой в атмосферу,  $C7 = 0.01$

Пылевыведение в атмосферу на 1 км пробега, г/км,  $Q1 = 1450$

Влажность поверхностного слоя дороги, %,  $VL = 5$

Коэфф., учитывающий увлажненность дороги(табл.3.1.4),  $K5 = 0.7$

Коэфф., учитывающий профиль поверхности материала на платформе,  $C4 = 1.45$

Наиболее характерная для данного района скорость ветра, м/с,  $V1 = 4.7$

Средняя скорость движения транспортного средства, км/час,  $V2 = 10$

Скорость обдува, м/с,  $VOB = (V1 \cdot V2 / 3.6)^{0.5} = (4.7 \cdot 10 / 3.6)^{0.5} = 3.61$

Коэфф., учитывающий скорость обдува материала в кузове(табл.3.3.4),  $C5 = 1.13$

Площадь открытой поверхности материала в кузове, м<sup>2</sup>,  $S = 15$

Перевозимый материал: Щебень из осад. пород крупн. до 20мм

Унос материала с 1 м<sup>2</sup> фактической поверхности, г/м<sup>2</sup>\*с(табл.3.1.1),  $Q = 0.002$

Влажность перевозимого материала, %,  $VL = 5$

Коэфф., учитывающий влажность перевозимого материала(табл.3.1.4),  $K5M = 0.7$

Количество дней с устойчивым снежным покровом, TSP = 103

Продолжительность осадков в виде дождя, часов/год, TO = 352

Количество дней с осадками в виде дождя в году,  $TD = 2 \cdot TO / 24 = 2 \cdot 352 / 24 = 29.33$

Примесь: 2908 Пыль неорганическая, содержащая двуокись кремния в %: 70-20 (шамот, цемент, пыль цементного производства - глина, глинистый сланец, доменный шлак, песок, клинкер, зола, кремнезем, зола углей казахстанских месторождений) (494)

С учетом коэффициента гравитационного осаждения

Максимальный разовый выброс, г/с (3.3.1),  $G = KOC \cdot (C1 \cdot C2 \cdot C3 \cdot K5 \cdot C7 \cdot N \cdot L \cdot Q1 / 3600 + C4 \cdot C5 \cdot K5M \cdot Q \cdot S \cdot N1) = 0.4 \cdot (1.9 \cdot 1 \cdot 1 \cdot 0.7 \cdot 0.01 \cdot 10 \cdot 100 \cdot 1450 / 3600 + 1.45 \cdot 1.13 \cdot 0.7 \cdot 0.002 \cdot 15 \cdot 2) = 2.17$   
 Валовый выброс, т/год (3.3.2),  $M = 0.0864 \cdot G \cdot (365 - (TSP + TD)) = 0.0864 \cdot 2.17 \cdot (365 - (103 + 29.33)) = 43.6$

Итоговая таблица:

Код	Наименование ЗВ	Выброс г/с	Выброс т/год
2908	Пыль неорганическая, содержащая двуокись кремния в %: 70-20 (шамот, цемент, пыль цементного производства - глина, глинистый сланец, доменный шлак, песок, клинкер, зола, кремнезем, зола углей казахстанских месторождений) (494)	2.17	43.6

Ист. N 6096 Парковочные площадки

Расчет выбросов загрязняющих веществ при работе и движении автомобилей по территории:

Перечень транспортных средств

Марка автомобиля	Марка топлива	Всего	Макс
Горная техника	Дизельное топливо	20	10
ИТОГО: 30			

Расчетный период: Холодный период ( $t < -5$ )

Температура воздуха за расчетный период, град. С,  $T = -30$

Тип машины: Грузовые автомобили дизельные свыше 2 до 5 т (иномарки)

Тип топлива: Дизельное топливо

Количество рабочих дней в году, дн.,  $DN = 216$

Наибольшее количество автомобилей, работающих на территории в течении 30 мин,  $NK1 = 2$

Общ. количество автомобилей данной группы за расчетный период, шт.,  $NK = 5$

Коэффициент выпуска (выезда),  $A = 1$

Экологический контроль проводится

Суммарный пробег с нагрузкой, км/день,  $L1N = 10$

Суммарное время работы двигателя на холостом ходу, мин/день,  $TXS = 60$

Макс. пробег с нагрузкой за 30 мин, км,  $L2N = 5$

Макс. время работы двигателя на холостом ходу в течение 30 мин, мин,  $TXM = 5$

Суммарный пробег 1 автомобиля без нагрузки по территории п/п, км,  $L1 = 10$

Максимальный пробег 1 автомобиля без нагрузки за 30 мин, км,  $L2 = 5$

Примесь: 0337 Углерод оксид (Оксид углерода, Угарный газ) (584)

Пробеговые выбросы ЗВ, г/км, (табл.3.11),  $ML = 3.5$

Удельные выбросы ЗВ при работе на холостом ходу, г/мин, (табл.3.12),  $MXX = 0.36$

Коэффициент, учитывающий проведение экологического контроля (табл.3.19 [1]),  $K2 = 0.9$

$MXX = K2 \cdot MXX = 0.9 \cdot 0.36 = 0.324$

Максимальный разовый выброс ЗВ одним автомобилем, г за 30 мин,  $M2 = ML \cdot L2 + 1.3 \cdot ML \cdot L2N + MXX \cdot TXM = 3.5 \cdot 5 + 1.3 \cdot 3.5 \cdot 5 + 0.324 \cdot 5 = 41.9$

Максимальный разовый выброс ЗВ, г/с,  $G = M2 \cdot NK1 / 30 / 60 = 41.9 \cdot 2 / 30 / 60 = 0.0466$

Примесь: 2732 Керосин (654\*)

Пробеговые выбросы ЗВ, г/км, (табл.3.11),  $ML = 0.6$

Удельные выбросы ЗВ при работе на холостом ходу, г/мин, (табл.3.12),  $MXX = 0.18$

Коэффициент, учитывающий проведение экологического контроля (табл.3.19 [1]),  $K2 = 0.9$

$MXX = K2 \cdot MXX = 0.9 \cdot 0.18 = 0.162$

Максимальный разовый выброс ЗВ одним автомобилем, г за 30 мин,  $M2 = ML \cdot L2 + 1.3 \cdot ML \cdot L2N + MXX \cdot TXM = 0.6 \cdot 5 + 1.3 \cdot 0.6 \cdot 5 + 0.162 \cdot 5 = 7.71$

Максимальный разовый выброс ЗВ, г/с,  $G = M2 \cdot NK1 / 30 / 60 = 7.71 \cdot 2 / 30 / 60 = 0.00857$

РАСЧЕТ выбросов оксидов азота:

Пробеговые выбросы ЗВ, г/км, (табл.3.11),  $ML = 2.2$

Удельные выбросы ЗВ при работе на холостом ходу, г/мин, (табл.3.12),  $MXX = 0.2$

Коэффициент, учитывающий проведение экологического контроля (табл.3.19 [1]),  $K2 = 1$

$MXX = K2 \cdot MXX = 1 \cdot 0.2 = 0.2$

Максимальный разовый выброс ЗВ одним автомобилем, г за 30 мин,  $M2 = ML \cdot L2 + 1.3 \cdot ML \cdot L2N + MXX \cdot TXM = 2.2 \cdot 5 + 1.3 \cdot 2.2 \cdot 5 + 0.2 \cdot 5 = 26.3$

Максимальный разовый выброс ЗВ, г/с,  $G = M2 * NK1 / 30 / 60 = 26.3 * 2 / 30 / 60 = 0.0292$

С учетом трансформации оксидов азота получаем:

Примесь: 0301 Азота (IV) диоксид (Азота диоксид) (4)

Максимальный разовый выброс, г/с,  $GS = 0.8 * G = 0.8 * 0.0292 = 0.02336$

Примесь: 0304 Азот (II) оксид (Азота оксид) (6)

Максимальный разовый выброс, г/с,  $GS = 0.13 * G = 0.13 * 0.0292 = 0.003796$

Примесь: 0328 Углерод (Сажа, Углерод черный) (583)

Пробеговые выбросы ЗВ, г/км, (табл.3.11),  $ML = 0.2$

Удельные выбросы ЗВ при работе на холостом ходу, г/мин,

(табл.3.12),  $MXX = 0.008$

Коэффициент, учитывающий проведение экологического контроля (табл.3.19 [1]),  $K2 = 0.8$

$MXX = K2 * MXX = 0.8 * 0.008 = 0.0064$

Максимальный разовый выброс ЗВ одним автомобилем, г за 30 мин,  $M2 = ML * L2 + 1.3 * ML * L2N + MXX * TXM = 0.2 * 5 + 1.3 * 0.2 * 5 + 0.0064 * 5 = 2.33$

Максимальный разовый выброс ЗВ, г/с,  $G = M2 * NK1 / 30 / 60 = 2.33 * 2 / 30 / 60 = 0.00259$

Примесь: 0330 Сера диоксид (Ангидрид сернистый)

Пробеговые выбросы ЗВ, г/км, (табл.3.11),  $ML = 0.43$

Удельные выбросы ЗВ при работе на холостом ходу, г/мин,

(табл.3.12),  $MXX = 0.065$

Коэффициент, учитывающий проведение экологического контроля (табл.3.19 [1]),  $K2 = 0.95$   $MXX = K2 * MXX = 0.95 * 0.065 = 0.0618$

Максимальный разовый выброс ЗВ одним автомобилем, г за 30 мин,  $M2 = ML * L2 + 1.3 * ML * L2N + MXX * TXM = 0.43 * 5 + 1.3 * 0.43 * 5 + 0.0618 * 5 = 5.25$

Максимальный разовый выброс ЗВ, г/с,  $G = M2 * NK1 / 30 / 60 = 5.25 * 2 / 30 / 60 = 0.00583$

Итого выбросы от стоянки автомобилей:

Код	Примесь	Выброс г/с	тонн в год
0301	Азота (IV) диоксид (Азота диоксид) (4)	0.023	-
0304	Азот (II) оксид (Азота оксид) (6)	0.004	-
0328	Углерод (Сажа, Углерод черный) (583)	0.003	-
0330	Сера диоксид (Ангидрид сернистый, Сернистый газ, Сера (IV) оксид) (516)	0.006	-
0337	Углерод оксид (Окись углерода, Угарный газ) (584)	0.05	-
2732	Керосин	0.009	-

### Приложения № 3

**Ответ от КГУ «Дирекция по охране и восстановлению историко-культурных памятников» Управления культуры, архивов и документации Акимата Карагандинской области**



**"Қарағанды облысының мәдениет,  
архивтер және құжаттама  
басқармасы" мемлекеттік мекемесі**

Қазақстан Республикасы 010000, Қазыбек  
би атын ауданы, Бұқар Жырау Данғылы 32



**Государственное учреждение  
"Управление культуры, архивов и  
документации Карагандинской  
области"**

Республика Казахстан 010000, район им.  
Казыбек би, Проспект Бухар Жырау 32

24.11.2025 №ЗТ-2025-03948168

Товарищество с ограниченной  
ответственностью "Экологический центр  
инновации и реинжиниринга"

На №ЗТ-2025-03948168 от 10 ноября 2025 года


ГУ «Управление культуры, архивов и документации Карагандинской области» рассмотрев Ваше обращение № ЗТ-2025-03948168 от 10.11.2025 сообщает следующее. На указанной Вами территории (Бактайского рудного поля, расположенного Актогайском районе Карагандинской области, площадью 185,69 км<sup>2</sup>) зарегистрированных памятников историко-культурного значения не имеются. В соответствии с требованиями ст.30 Закона РК «Об охране и использовании историко-культурного наследия» (26 декабря 2019 года № 288-VI) до отвода земельных участков необходимо произвести исследовательские работы по выявлению объектов историко-культурного наследия (историко-культурная экспертиза). Согласно ст.36-2 вышеуказанного Закона историко-культурную экспертизу проводят физические и юридические лица, осуществляющие деятельность в сфере охраны и использования объектов историко-культурного наследия, имеющие лицензию на деятельность по осуществлению научно-реставрационных работ на памятниках истории и культуры и (или) археологических работ, а также аккредитацию субъекта научной и (или) научно-технической деятельности в соответствии с законодательством Республики Казахстан о науке. Акты и заключения о наличии или отсутствии памятников истории и культуры на выделяемых территориях выдаются после проведения историко-культурной экспертизы. В случае несогласия с настоящим решением сообщаем, что вы вправе обжаловать его в вышестоящие инстанции или в суд в соответствии со статьями 9, 22, 91 и 100 Административного процедурно-процессуального кодекса Республики Казахстан.

Қабылданған шешіммен келіспеген жағдайда, Сіз оған Қазақстан Республикасы Әкімшілік рәсімдік-процестік кодекстің 91-бабына сәйкес шағымдануға құқылысыз.

В случае несогласия с принятым решением, Вы вправе обжаловать его в соответствии со статьей 91 Административного процедурно-процессуального кодекса Республики Казахстан.

Руководитель

ӨТЕЛБАЙҰЛЫ ҒАЛЫМЖАН



Исполнитель

**АБЕНОВ БЕК АЙТБАЕВИЧ**

тел.: 87083053660

Осы құжат «Электрондық құжат және электрондық цифрлық қолтаңба туралы» Қазақстан Республикасының 2003 жылғы 7 қаңтардағы N 370-II Заңы 7 бабының 1 тармағына сәйкес қағаз тасылыстағы құжатпен бірдей.

Данный документ согласно пункту 1 статьи 7 ЗРК от 7 января 2003 года N370-II «Об электронном документе и электронной цифровой подписи» равнозначен документу на бумажном носителе.

---

Қабылданған шешіммен келіспеген жағдайда, Сіз оған Қазақстан Республикасы Әкімшілік рәсімдік-процестік кодекстің 91-бабына сәйкес шағымдануға құқылысыз.

В случае несогласия с принятым решением, Вы вправе обжаловать его в соответствии со статьей 91 Административного процедурно-процессуального кодекса Республики Казахстан.

**Ответ от РГУ Карагандинская областная территориальная инспекция лесного хозяйства и животного мира» Комитета лесного хозяйства и животного мира» Министерства экологии и природных ресурсов**

**ҚР ЭТРМ Орман шаруашылығы  
және жануарлар дүниесі  
комитетінің "Қарағанды облыстық  
орман шаруашылығы және  
жануарлар дүниесі аумақтық  
инспекциясы"РММ**



**Республиканское государственное  
учреждение "Карагандинская  
областная территориальная  
инспекция лесного хозяйства и  
животного мира" Комитета лесного  
хозяйства и животного мира  
Министерства экологии и  
природных ресурсов Республики  
Казахстан**

Қазақстан Республикасы 010000,  
Қарағанды облысы, Крылов 20 а

Республика Казахстан 010000,  
Карагандинская область, Крылова 20 а

18.11.2025 №3Т-2025-03948190

Товарищество с ограниченной  
ответственностью "Экологический центр  
инновации и реинжиниринга"

На №3Т-2025-03948190 от 10 ноября 2025 года

На письмо от 30 октября 2025 года №2Б Карагандинская областная территориальная инспекция лесного хозяйства и животного мира (далее - Инспекция) рассмотрев представленные координаты ТОО «Экологический центр инновации и реинжиниринга» месторождения Бактай, сообщает следующее. Согласно информации, предоставленной РГКП «Казахское лесоустроительное предприятие» указанный участок по плано-картографическим материалам лесоустройства, расположен в Карагандинской области, находится за пределами земель государственного лесного фонда и особо охраняемых природных территорий. Информацией о наличии на запрашиваемой территории видов растений и животных, занесённых в Перечень редких и находящихся под угрозой исчезновения видов растений и животных, утверждённый постановлением Правительства Республики Казахстан от 31 октября 2006 г. № 1034 (далее — Перечень), Инспекция не располагает. В то же время для определения наличия на запрашиваемой территории растений и животных, входящих в Перечень, рекомендуем обратиться в научные организации: по растениям — в РГП на ПХВ «Институт ботаники и фитоиндустрии», по животному миру — в РГП на ПХВ «Институт зоологии» и в РОО «Казахстанская ассоциация сохранения биоразнообразия». Между тем, данная территория не относится к путям миграции Бетпакдалинской популяции сайги, но относится к местам обитания Казахского горного барана (архар). Кроме того, отмечаем, что согласно пункту 15 статьи 1 Закона Республики Казахстан «Об особо охраняемых природных территориях», (далее – Закон об ООПТ) редкие и находящиеся под угрозой исчезновения виды животных и растений являются объектами государственного природно-заповедного фонда. Также, согласно пункту 2 статьи 78 Закона об ООПТ физические и юридические лица обязаны принимать меры по охране редких и находящихся под угрозой исчезновения видов растений и животных. В соответствии с пунктом 1 статьи 12 Закона Республики Казахстан «Об охране, воспроизводстве и использовании животного мира» (далее – Закон), деятельность, которая влияет или может повлиять на

Қабылданған шешіммен келіспеген жағдайда, Сіз оған Қазақстан Республикасы Өкімшілік рәсімдік-процестік кодекстің 91-бабына сәйкес шағымдануға құқылысыз.

В случае несогласия с принятым решением, Вы вправе обжаловать его в соответствии со статьей 91 Административного процедурно-процессуального кодекса Республики Казахстан.

состояние животного мира, среду обитания, условия размножения и пути миграции животных, должна осуществляться с соблюдением требований, в том числе экологических, обеспечивающих сохранность и воспроизводство животного мира, среды его обитания и компенсацию наносимого и нанесенного вреда, в том числе и неизбежного. Также, согласно статье 17 Закона, при размещении, проектировании и строительстве населенных пунктов, предприятий, сооружений и других объектов, осуществлении производственных процессов и эксплуатации транспортных средств, совершенствовании существующих и внедрении новых технологических процессов, введении в хозяйственный оборот неиспользуемых, прибрежных, заболоченных, занятых кустарниками территорий, мелиорации земель, пользовании лесными ресурсами и водными объектами, проведении геолого-разведочных работ, добыче полезных ископаемых, определении мест выпаса и прогона сельскохозяйственных животных, разработке туристских маршрутов и организации мест массового отдыха населения должны предусматриваться и осуществляться мероприятия по сохранению среды обитания и условий размножения объектов животного мира, путей миграции и мест концентрации животных, а также обеспечиваться неприкосновенность участков, представляющих особую ценность в качестве среды обитания диких животных. При эксплуатации, размещении, проектировании и строительстве железнодорожных, шоссейных, трубопроводных и других транспортных магистралей, линий электропередачи и связи, каналов, плотин и иных водохозяйственных сооружений должны разрабатываться и осуществляться мероприятия, обеспечивающие сохранение среды обитания, условий размножения, путей миграции и мест концентрации животных. Незаконное добывание, приобретение, хранение, сбыт, ввоз, вывоз, пересылка, перевозка или уничтожение редких и находящихся под угрозой исчезновения видов растений и животных, их частей или дериватов, а также растений и животных, на которых введен запрет на пользование, их частей или дериватов, а равно уничтожение мест их обитания - влечет ответственность, предусмотренную статьей 339 Уголовного кодекса Республики Казахстан. В соответствии со статьей 11 Закона Республики Казахстан «О языках в Республике Казахстан», ответ предоставлен на языке обращения. Одновременно разъясняем, что в соответствии со статьей 91 Административного процедурно-процессуального Кодекса Республики Казахстан, Вы имеете право обжалования данного ответа в вышестоящий государственный орган или в суд.


---

Қабылданған шешіммен келіспеген жағдайда, Сіз оған Қазақстан Республикасы Әкімшілік рәсімдік-процестік кодекстің 91-бабына сәйкес шағымдануға құқылысыз.

В случае несогласия с принятым решением, Вы вправе обжаловать его в соответствии со статьей 91 Административного процедурно-процессуального кодекса Республики Казахстан.



Руководитель

**БАЛТАБАЕВ АБЗАЛ МАРАТОВИЧ**

Исполнитель

**АБЕУОВА ЖАНАЙЫМ ИРАНОВНА**

тел.: 7212415866

Осы құжат «Электрондық құжат және электрондық цифрлық қолтаңба туралы» Қазақстан Республикасының 2003 жылғы 7-қазтардағы № 370-II Заңы 7-бабының 1-тармағына сәйкес қағаз тасымалдағы құжатпен бірдей.

Данный документ согласно пункту 1 статьи 7 ЗРК от 7 января 2003 года №370-II «Об электронном документе и электронной цифровой подписи» равнозначен документу на бумажном носителе.

---

Қабылданған шешіммен келіспеген жағдайда, Сіз оған Қазақстан Республикасы Әкімшілік рәсімдік-процестік кодекстің 91-бабына сәйкес шағымдануға құқылысыз.

В случае несогласия с принятым решением, Вы вправе обжаловать его в соответствии со статьей 91 Административного процедурно-процессуального кодекса Республики Казахстан.

**Приложения № 5 Ответ от Филиала НАО «"Государственная корпорация  
"Правительство для граждан" по Карагандинской области**

**"Азаматтарға арналған үкімет"  
мемлекеттік корпорациясы"  
коммерциялық емес акционерлік  
қоғамының Қарағанды облысы  
бойынша филиалы**

Қазақстан Республикасы 010000, Қазыбек  
би атын ауданы, Пассажирская көшесі 15

**Филиал некоммерческого  
акционерного общества  
"Государственная корпорация  
"Правительство для граждан" по  
Карагандинской области**

Республика Казахстан 010000, район им.  
Казыбек би, улица Пассажирская 15

13.11.2025 №ЗТ-2025-03948237

Товарищество с ограниченной  
ответственностью "Экологический центр  
инновации и реинжиниринга"

На №ЗТ-2025-03948237 от 10 ноября 2025 года


Филиал НАО «Государственная корпорация «Правительство для граждан» по Карагандинской области направляет схему испрашиваемого земельного участка (Бактайское рудное поле, месторождение Бактай), расположенного на землях запаса Актогайского района Карагандинской области. А так же сообщает, что сведения о землях оздоровительного, рекреационного назначения и водоохранных зонах и полосах в базе данных ИС ЕГКН согласно предоставленных Вами географических координат отсутствуют. В случае несогласия с настоящим ответом, Вы вправе обжаловать его в соответствии со ст.91 Административного процедурно-процессуального Кодекса РК в вышестоящем государственном органе либо в суде. В соответствии со ст.11 Закона Республики Казахстан «О языках в Республике Казахстан» ответы государственных и негосударственных организаций на обращения граждан и другие документы даются на государственном языке или на языке обращения.

Қабылданған шешіммен келіспеген жағдайда, Сіз оған Қазақстан Республикасы Әкімшілік рәсімдік-процестік кодекстің 91-бабына сәйкес шағымдануға құқылысыз.

В случае несогласия с принятым решением, Вы вправе обжаловать его в соответствии со статьей 91 Административного процедурно-процессуального кодекса Республики Казахстан.

Заместитель директора

КУЛЖАНБЕКОВ ЖАНСАЯТ БАЙУЗАКОВИЧ



Исполнитель

**МЫНГЫРБАЕВА НУРГУЛЬ УАХАСОВНА**

тел.: 7021959997

Осы құжат «Электрондық құжат және электрондық цифрлық қолтаңба туралы» Қазақстан Республикасының 2003 жылғы 7 қаңтардағы N 370-II Заңы 7 бабының 1 тармағына сәйкес қағаз тасығыштағы құжатпен бірдей.

Данный документ согласно пункту 1 статьи 7 ЗРК от 7 января 2003 года N370-II «Об электронном документе и электронной цифровой подписи» равнозначен документу на бумажном носителе.

Қабылданған шешіммен келіспеген жағдайда, Сіз оған Қазақстан Республикасы Әкімшілік рәсімдік-процестік кодекстің 91-бабына сәйкес шағымдануға құқылысыз.

В случае несогласия с принятым решением, Вы вправе обжаловать его в соответствии со статьей 91 Административного процедурно-процессуального кодекса Республики Казахстан.



## Приложения №6 Ответ БВИ

**"Қазақстан Республикасы Су ресурстары және ирригация министрлігі Су ресурстарын реттеу, қорғау және пайдалану комитетінің Су ресурстарын реттеу, қорғау және пайдалану жөніндегі Балқаш-Алакөл бассейндік инспекциясы" республикалық мемлекеттік мекемесі.**



**Республиканское государственное учреждение "Балхаш-Алакольская бассейновая инспекция по регулированию, охране и использованию водных ресурсов Комитета по регулированию, охране и использованию водных ресурсов Министерства водных ресурсов и ирригации Республики Казахстан"**

Қазақстан Республикасы 010000, Жетісу ауданы, АБЫЛАЙ ХАН Даңғылы 2, 4-этаж

Республика Казахстан 010000, Жетысуский район, Проспект АБЫЛАЙ ХАНА 2, 4-этаж

25.11.2025 №3Т-2025-03948213

Товарищество с ограниченной ответственностью "Экологический центр инновации и реинжиниринга"

На №3Т-2025-03948213 от 10 ноября 2025 года

Руководителю ТОО «Экологический центр инновации и реинжиниринга», Хусайнову М. М. РГУ «Балхаш-Алакольская бассейновая водная инспекция по охране и регулированию использования водных ресурсов» (далее Инспекция) рассмотрев Ваше обращение №3Т-2025-03948213 от 10.11.2025 года, сообщает следующее. В представленных материалах отсутствует схема с указанием линии водоохранной зоны и полосы водного объекта, в связи с чем не представляется возможным определить расположение земельных участков относительно водоохраных зон и полос водного объекта. Дополнительно сообщаем, что согласно п.2 и п.3 ст.86 Водного кодекса Республики Казахстан в пределах водоохраных полос запрещаются: любые виды хозяйственной деятельности, а также предоставление земельных участков для ведения хозяйственной и иной деятельности, за исключением: 1. строительства и эксплуатации: водохозяйственных сооружений и их коммуникаций; мостов, мостовых сооружений; причалов, портов, пирсов и иных объектов инфраструктуры, связанных с деятельностью водного транспорта, охраны рыбных ресурсов и других водных животных, рыболовства и аквакультуры; рыбоводных прудов, рыбоводных бассейнов и рыбоводных объектов, а также коммуникаций к ним; детских игровых и спортивных площадок, пляжей, аквапарков и других рекреационных зон без капитального строительства зданий и сооружений; пунктов наблюдения за показателями состояния водных объектов; 2. берегоукрепления, лесоразведения и озеленения; 3. деятельности, разрешенной подпунктом 1) пункта 1 настоящей статьи. В пределах водоохраных зон запрещаются: 1. ввод в эксплуатацию новых и реконструированных объектов, не обеспеченных сооружениями и устройствами, предотвращающими загрязнение и засорение поверхностных водных объектов, водоохраных зон и полос; 2. размещение и строительство автозаправочных станций, складов для хранения нефтепродуктов, пунктов технического осмотра, обслуживания, ремонта и мойки транспортных

Қабылданған шешіммен келіспеген жағдайда, Сіз оған Қазақстан Республикасы Әкімшілік рәсімдік-процестік кодекстің 91-бабына сәйкес шағымдануға құқылысыз.

В случае несогласия с принятым решением, Вы вправе обжаловать его в соответствии со статьей 91 Административного процедурно-процессуального кодекса Республики Казахстан.



средств и сельскохозяйственной техники; 3. размещение и строительство складов и площадок для хранения удобрений, пестицидов, ядохимикатов, навоза и их применение. При необходимости проведения вынужденной санитарной обработки в водоохранной зоне допускается применение мало- и среднетоксичных нестойких пестицидов; 4. размещение и устройство свалок твердых бытовых и промышленных отходов; 5. размещение кладбищ; 6. выпас сельскохозяйственных животных с превышением нормы нагрузки, размещение животноводческих хозяйств, убойных площадок (площадок по убою сельскохозяйственных животных), скотомогильников (биотермических ям), специальных хранилищ (могильников) пестицидов и тары из-под них; 7. размещение накопителей сточных вод, полей орошения сточными водами, а также других объектов, обуславливающих опасность радиационного, химического, микробиологического, токсикологического и паразитологического загрязнения поверхностных и подземных вод. 8. Объекты, размещение которых не противоречит положениям настоящей статьи, должны быть обеспечены замкнутыми (бессточными) системами технического водоснабжения и (или) сооружениями и устройствами, предотвращающими загрязнение, засорение и истощение водных объектов, водоохраных зон и полос, а также обеспечивающими предупреждение вредного воздействия вод, то есть проведения добычи общераспространенных полезных ископаемых в водоохранной полосе противоречит Водному законодательству РК, а проведения добычи общераспространенных полезных ископаемых в водоохранной зоне не противоречит Водному законодательству Республики Казахстан при соблюдении требований Водного кодекса РК. В случае несогласия с настоящим ответом, Вы вправе обжаловать его в соответствии со ст.91 Административного процедурно-процессуального Кодекса РК в вышестоящему государственному органу либо в суд. И.о. руководителя А. Акбаров Даулетияров М.С. 279 29 44


---

Қабылданған шешіммен келіспеген жағдайда, Сіз оған Қазақстан Республикасы Әкімшілік рәсімдік-процестік кодекстің 91-бабына сәйкес шағымдануға құқылысыз.

В случае несогласия с принятым решением, Вы вправе обжаловать его в соответствии со статьей 91 Административного процедурно-процессуального кодекса Республики Казахстан.

Заместитель руководителя

АКБАРОВ АРМАН ХАЛТУРИНОВИЧ



Исполнитель

**ДАУЛЕТЯРОВ МАНАП САЙЛАУОВИЧ**

тел.: 7756242813

Осы құжат «Электрондық құжат және электрондық цифрлық қолтаңба туралы» Қазақстан Республикасының 2003 жылғы 7 қаңтардағы N 370-II Заңы 7 бабының 1 тармағына сәйкес қағаз тасығыштағы құжатпен бірдей.

Данный документ согласно пункту 1 статьи 7 ЗРК от 7 января 2003 года N370-II «Об электронном документе и электронной цифровой подписи» равнозначен документу на бумажном носителе.

Қабылданған шешіммен келіспеген жағдайда, Сіз оған Қазақстан Республикасы Әкімшілік рәсімдік-процестік кодекстің 91-бабына сәйкес шағымдануға құқылысыз.

В случае несогласия с принятым решением, Вы вправе обжаловать его в соответствии со статьей 91 Административного процедурно-процессуального кодекса Республики Казахстан.

## Приложение №7 Заключение скрининга о воздействии

ҚАЗАҚСТАН РЕСПУБЛИКАСЫ  
ЭКОЛОГИЯ ЖӘНЕ ТАБИҒИ  
РЕСУРСТАР МИНИСТРЛІГІ

ЭКОЛОГИЯЛЫҚ РЕТТЕУ  
ЖӘНЕ БАҚЫЛАУ КОМИТЕТІ

010000, Астана қ., Мәңгілік ел даңғ., 8  
«Министрліктер үйі», 14 кіреберіс  
Тел.: 8(7172) 74-01-05, 8(7172)74-08-55



Номер: KZ54VWF00174853  
Дата: 07.06.2024  
МИНИСТЕРСТВО ЭКОЛОГИИ  
И ПРИРОДНЫХ РЕСУРСОВ  
РЕСПУБЛИКИ КАЗАХСТАН

КОМИТЕТ ЭКОЛОГИЧЕСКОГО  
РЕГУЛИРОВАНИЯ И КОНТРОЛЯ

010000, г. Астана, просп. Манғалик ел, 8  
«Дом министерство», 14 подъезд  
Тел.: 8(7172) 74-01-05, 8(7172) 74-08-55

№ \_\_\_\_\_

### Заключение об определении сферы охвата оценки воздействия на окружающую среду

**На рассмотрение представлено:** Заявление о намечаемой деятельности акционерного общества "АК Алтыналмас".

**Материалы поступили на рассмотрение:** № KZ37RYS00625258 от 11.05.2024 года.

#### Общие сведения

*Сведения об инициаторе намечаемой деятельности:* Акционерное общество "АК Алтыналмас", 050051, Республика Казахстан, г.Алматы, Медеуский район, улица Елебекова, дом № 10, 950640000810, МАХАНОВ БАЛАМИР БОЛАТОВИЧ, 87017950928, yerzhan.darmenov@altynalmas.kz.

*Общее описание видов намечаемой деятельности, согласно приложению 1 Экологического кодекса Республики Казахстан (далее - Кодекс).* План горных работ месторождения Бактай. Основной вид деятельности предприятия – добыча и переработка золотосодержащей руды. На основании текущего проекта планируется осуществление добычи руд, содержащих золото месторождения Бактай в период с 2025-2026 гг. с последующей транспортировкой извлеченного материала на существующий ЗИФ ГОК Пустынное. Согласно п.п 2.2 раздела 1 приложения 1 к Экологическому Кодексу намечаемая деятельность характеризуется как «карьеры и открытая добыча твердых полезных ископаемых на территории, превышающей 25 га, или добыча торфа, при которой территория превышает 150 га» и требует проведение оценки воздействия на окружающую среду.

*Сведения о предполагаемом месте осуществления намечаемой деятельности, обоснование выбора места и возможностях выбора других мест, и возможностях выбора других мест:* В административном отношении территория района Бактайского рудного поля расположена в Актогайском районе Карагандинской области. На месторождении Бактай выделено 3 чаши карьеров: - Северный карьер; - Центральный карьер; - Южный карьер. Месторождение Бактай размещена во внутренней гористой части Центрального Казахстана, на северозападном склоне Балхаш-Нурунского водораздела. Площадь характеризуется пустынным ландшафтом – мелкосопочник с широкими засоленными долинами. Максимальные отметки 600-630 м, с относительными превышениями 20-40 м. Гидрографическая сеть развита слабо и представлена серией пересыхающих водотоков, действующих короткое время в весенний период и расположенных в 20 км к северо-западу от северной границы геологического отвода. Родники и колодцы встречаются редко, вода в них часто горько-соленая. Населенными пунктами в пределах описываемого района являются посёлки Карасу и Карашенгель, расположенные в 18 км к северо-западу от участка. Ближайшая грейдерная дорога Балхаш-





Актогай находится в 18 км к северо-западу от участка. Ближайшей рекой в районе расположения участка работ является река Тоқырау, которая протекает в 10 км к северо-западу. Географические координаты угловых точек геологического отвода 1. 47°20'10" С.Ш. 75°39'05" В.Д.; 2. 47°22'12" С.Ш. 75°43'10" В.Д.; 3. 47°10'25,81 " С.Ш. 75°56'7,45" В.Д.; 4. 47°09'59,28" С.Ш. 75°55'15,36" В.Д.; 5. 47°08'21,44" С.Ш. 75°57'5,68" В.Д.; 6. 47°06' 49,32" С.Ш. 75°54'16,76" В.Д.; Альтернативного выбора других мест не предусматривается, так как реализация намечаемой деятельности будет осуществляться на основании контракта.

*Общие предполагаемые технические характеристики намечаемой деятельности, включая мощность производительность) объекта, его предполагаемые размеры, характеристику продукции.* Срок службы карьера при принятой производительности составляет 2 года. В основу выбора способа разработки месторождения учтены следующие факторы: - горнотехнические условия разработки месторождения; - определение границы открытого способа разработки на основе граничного коэффициента вскрыши; - обеспечение безопасных условий работ; - обеспечение полноты выемки полезного ископаемого. Объем породы, размещаемой в отвале, тыс.м<sup>3</sup> - 101.03 Отвалы ПСП: - спец.отвал ПСП (сев. отвал): Высота отвала, м - 5.00, Угол откоса, град. - 36.00, Площадь отвала, га - 0.73, Объем породы, размещаемой в отвале, тыс.м<sup>3</sup> - 29.75 - спец.отвал ПСП (центр. и южн. отвал): Высота отвала, м - 5.00, Угол откоса, град. - 36.00, Площадь отвала, га - 1.24, Объем породы, размещаемой в отвале, тыс.м<sup>3</sup> - 50.86 - спец.отвал ПСП (сев. карьер): Высота отвала, м - 5.00, Угол откоса, град. - 36.00, Площадь отвала, га - 0.56, Объем породы, размещаемой в отвале, тыс.м<sup>3</sup> - 22.81 - спец.отвал ПСП (цент. и южн. отвал): Высота отвала, м - 5.00, Угол откоса, град. - 36.00, Площадь отвала, га - 0.86, Объем породы, размещаемой в отвале, тыс.м<sup>3</sup> - 35.23 - спец. отвал ПСП (руд. склада): Высота отвала, м - 3.00, Угол откоса, град. - 36.00, Площадь отвала, га - 0.432, Объем породы, размещаемой в отвале, тыс.м<sup>3</sup> - 22555. Примечание: Плотность руды-2,7 т/м<sup>3</sup>, плотность вскрыши-2,7 т/м<sup>3</sup>. Экспло-разведочные работы период проведения 2025-2028 года: Потенциальные рудные блоки, 161,6 тыс.м<sup>3</sup>, п/м, 17,7 тыс.м., Кол-во скважин, 2,6 тыс. шт., Расход ЭВВ для руды, 78,5 тонн. Вскрыша, 1 454,8 тыс.м<sup>3</sup>, п/м, 72 тыс.м., Кол-во скважин, 6 тыс.шт., Ср. годовой расход ЭВВ для вскрыши, 446 тонн, Расход ВВ, 525 тонн.

*Предположительные сроки начала реализации намечаемой деятельности и ее завершения (включая строительство, эксплуатацию, и постутилизацию объекта).* Намечаемой деятельности с января 2025 по декабрь 2028 года. Проведения эксплоразведочных работ с января 2025 по декабрь 2028 года. (в 2025- 2026 гг. завершаются добычные работы, ведутся только эксплоразведочные работы). Период постутилизации: 2029 год.

#### **Краткая характеристика компонентов окружающей среды**

*Описание ожидаемых выбросов загрязняющих веществ в атмосферу: наименования загрязняющих веществ, их классы опасности, предполагаемые объемы выбросов, сведения о веществах, входящих в перечень загрязнителей, данные по которым подлежат внесению в регистр выбросов и переноса загрязнителей в соответствии с правилами ведения регистра выбросов и переноса загрязнителей, утвержденными уполномоченным органом (далее – правила ведения регистра выбросов и переноса загрязнителей.* При добычных работах будут задействованы 96 неорганизованных источников загрязнения воздушного бассейна, которые выбрасывают 8 наименований загрязняющих веществ. Перечень выбрасываемых ЗВ: Алюминий оксид (2 класс опасности), Железо оксид (3 класс опасности), Марганец и его соединения (2 класс опасности), Азота (IV) диоксид (2 класс опасности); Азот (II) оксид (3 класс опасности); Углерод оксид (Угарный газ) (4 класс опасности); Фтористые газообразные соединения (2 класс опасности), Пыль неорганическая, содержащая двуокись кремния в %: 70-20 (3 класс опасности); Объем выбрасываемых ЗВ на 2025-2028 года: - 2025 год: Алюминий оксид - 0.00012 тонн; Железо оксид - 0.02944 тонн; Марганец и его соединения - 0.00456 тонн;



Азота (IV) диоксид - 5.5481 тонн; Азот (II) оксид - 0.90168 тонн; Углерод оксид (Угарный газ) - 39.311 тонн; Фтористые газообразные соединения - 0.0012 тонн; Пыль неорганическая, содержащая двуокись кремния в %: 70-20 - 3246.05457 тонн. Всего за 2025 год: - 3291.85067 тонн; - 2026 год: Аллюминий оксид - 0.00012 тонн; Железо оксид - 0.02944 тонн; Марганец и его соединения - 0.00456 тонн; Азота (IV) диоксид - 3.15582 тонн; Азот (II) оксид - 0.512855 тонн; Углерод оксид (Угарный газ) - 22.247 тонн; Фтористые газообразные соединения - 0.0012 тонн; Пыль неорганическая, содержащая двуокись кремния в %: 70-20 - 1862.0335 тонн. Всего за 2026 год: - 1887.984495 тонн; - 2027-2028 года: Азота (IV) диоксид - 1.468 тонн; Азот (II) оксид - 0.23875 тонн; Углерод оксид (Угарный газ) - 10.49 тонн; Пыль неорганическая, содержащая двуокись кремния в %: 70-20 - 1602.2473 тонн. Всего за 2027-2028 года: - 1614.44405 тонн; Класс опасности загрязняющих веществ: - к классу № 2 относятся: Аллюминий оксид, Марганец (IV) оксид; Азота (IV) диоксид; Фтористые газообразные соединения; - к классу № 3 относятся: Железо (II, III) оксиды; Азот (II) оксид; Пыль неорганическая, содержащая двуокись кремния в %: 70-20; - к классу № 4 относятся: Углерод оксид (Угарный газ).

*Описание сбросов загрязняющих веществ: наименования загрязняющих веществ, их классы опасности, предполагаемые объемы сбросов, сведения о веществах, входящих в перечень загрязнителей, данные по которым подлежат внесению в регистр выбросов и переноса загрязнителей в соответствии с правилами ведения регистра выбросов и переноса загрязнителей.* Сброс сточных вод отсутствует. Хозяйственные сточные воды будут отводиться в специальный септик и вывозиться на существующие очистные сооружения ГОК Пустынное. Очистка карьерных и поверхностных сточных вод от взвешенных веществ и нефтепродуктов, предусматривается в сетчатом самопромывном фильтре ССФ, монтируемого на входе насосной установки находящегося в зумпфе карьера. Сетчатый самопромывной фильтр ССФ - предназначен для очистки воды от органических и неорганических частиц и может использоваться для механической очистки хозяйственно-бытовых сточных вод, поверхностно-ливневых, природных, промышленных. Карьерные воды после очистки будут использоваться для пылеподавления карьера, дорог и промышленной площадки.

*Описание отходов, управление которыми относится к намечаемой деятельности: наименования отходов, их виды, предполагаемые объемы, операции, в результате которых они образуются, сведения о наличии или отсутствии возможности превышения пороговых значений, установленных для переноса отходов правилами ведения регистра выбросов и переноса загрязнителей.* Перечень отходов: Вскрышные породы, твердые бытовые отходы, огарки сварочных электродов, буровой шлам и другие отходы бурения, металлолом, отходы взрывчатых веществ. Объем образования отходов на 2025-2026 года составляет: - 2025 год: Карьер Северный Вскрышные породы / 01 04 99 - 3 275 400 т/год; Карьеры Центральный и Южный Вскрышные породы / 01 04 99 - 7 185 900 т/год; Твердые бытовые отходы / 20 03 01 - 10,95 т/год; Огарки сварочных электродов/12 01 13 - 0,15 т/год; Буровой шлам и другие отходы бурения /01 05 08 - 5298,912 т/год; Металлолом /12 01 02 - 3 т/год; Отходы взрывчатых веществ - 15 т/год. - 2026 год: Карьер Северный Вскрышные породы / 01 04 99 - 4 590 500 т/год; Карьеры Центральный и Южный Вскрышные породы / 01 04 99 - 10 071 100 т/год; Твердые бытовые отходы / 20 03 01 - 10,95 т/год; Огарки сварочных электродов/12 01 13 - 0,15 т/год; Буровой шлам и другие отходы бурения/01 05 08 - 2270,965 т/год; Металлолом /12 01 02 - 3 т/год; Отходы взрывчатых веществ - 7,5 т/год. 2027-2028 года: Карьер Северный Вскрышные породы / 01 04 99 - 4 590 500 т/год; Карьеры Центральный и Южный Вскрышные породы / 01 04 99 - 10 071 100 т/год; Твердые бытовые отходы / 20 03 01 - 10,95 т/год; Буровой шлам и другие отходы бурения/01 05 08 - 2270,965 т/год; Отходы взрывчатых веществ - 7,5 т/год. При добычных работах предусматривается захоронения вскрышных пород и буровой шлам на



складе вскрыши. Отходы, образуемые в процессе деятельности планируется передавать сторонним организациям по договору.

#### **Выводы:**

При разработке отчета о возможных воздействиях:

1. Необходимо Проект отчета о воздействии оформить в соответствии со ст.72 Экологического Кодекса Республики Казахстан (далее – Кодекс) и Приложением 2 к Инструкции по организации и проведению экологической оценки, утвержденной приказом и.о. Министра экологии, геологии и природных ресурсов Республики Казахстан от 30 июля 2021 года №280 (далее – Инструкция);
2. Представить ситуационную карту-схему расположения объекта, отношение его к водным объектам, жилым застройкам (Приложение 1 к «Правилам оказания государственных услуг в области охраны окружающей среды» от 2 июня 2020 года № 130);
3. Необходимо включить информацию относительно расположения проектируемого объекта и источников его воздействия к жилой зоне, розы ветров, СЗЗ для строящегося объекта в соответствии с требованиями по обеспечению безопасности жизни и здоровья населения. Согласно пп.2 п.4 ст. 46 Кодекса о здоровье народа и системе здравоохранения проводится санитарно-эпидемиологическая экспертиза проектов нормативной документации по предельно допустимым выбросам и предельно допустимым сбросам вредных веществ и физических факторов в окружающую среду, зонам санитарной охраны и санитарно-защитным зонам;
4. В отчете необходимо отобразить информацию о наличии водных ресурсов вблизи расположения объекта;
5. Необходимо отразить информацию о наличии земель оздоровительного, рекреационного и историко-культурного назначения на территории и вблизи расположения участка работ;
6. Представить описание текущего состояния компонентов окружающей среды в сравнении с экологическими нормативами, а при их отсутствии – с гигиеническими нормативами;
7. Разработать план действий при аварийных ситуациях по недопущению и (или) ликвидации последствий загрязнения окружающей среды (загрязнении земельных ресурсов, атмосферного воздуха и водных ресурсов);
8. Согласно ст. 202 Кодекса, в процессе проведения оценки возможного негативного воздействия веществ на окружающую среду риск причинения вреда здоровью населения всегда рассматривается в качестве существенного фактора, тогда как негативные последствия для природных компонентов признаются существенными по результатам рассмотрения и анализа целевого назначения земли и условий землепользования, определенных в соответствии с земельным законодательством Республики Казахстан;
9. В отчете предоставить полную техническую характеристику оборудования;
10. Предусмотреть информацию о компонентах природной среды и иных объектах, которые могут быть подвержены существенным воздействиям намечаемой деятельности:
  - 1) жизнь и (или) здоровье людей, условия их проживания и деятельности;
  - 2) биоразнообразие (в том числе растительный и животный мир, генетические ресурсы, природные ареалы растений и диких животных, пути миграции диких животных, экосистемы);
  - 3) земли (в том числе изъятие земель), почвы (в том числе включая органический состав, эрозию, уплотнение, иные формы деградации);
  - 4) воды (в том числе гидроморфологические изменения, количество и качество вод);



5) атмосферный воздух (в том числе риски нарушения экологических нормативов его качества, целевых показателей качества, а при их отсутствии – ориентировочно безопасных уровней воздействия на него);

6) сопротивляемость к изменению климата экологических и социально-экономических систем;

7) материальные активы, объекты историко-культурного наследия (в том числе архитектурные и археологические), ландшафты;

11. Представить обоснование предельных количественных и качественных показателей эмиссий, физических воздействий на окружающую среду, выбора операций по управлению отходами;

12. В отчете необходимо указать объемы образования всех видов отходов. Указать место хранения отходов, а также учесть гидроизоляцию мест размещения в отходах;

13. Необходимо накапливать отходы только в специально установленных и оборудованных в соответствии с требованиями законодательства Республики Казахстан местах (на площадках, в складах, хранилищах, контейнерах и иных объектах хранения);

14. Необходимо предоставить характеристику возможных форм негативного и положительного воздействий на окружающую среду в результате осуществления намечаемой деятельности, их характер и ожидаемые масштабы с учетом их вероятности, продолжительности, частоты и обратимости, оценка их существенности;

15. Предусмотреть внедрение мероприятий согласно Приложения 4 к Кодексу;

16. Представить предложения по организации мониторинга и контроля за состоянием атмосферного воздуха, водных ресурсов, мест размещения отходов;

17. При выполнении операций с отходами учитывать принцип иерархии согласно ст.329 и 358 Экологическому кодексу Республики Казахстан от 2 января 2021 года № 400-VI (далее – Кодекс), а также предусмотреть альтернативные методы использования отходов.

18. Предусмотреть в соответствии с подпунктом 1) пункта 9 раздела 1 приложения 4 Кодекса внедрение экологически чистых водосберегающих, почвозащитных технологий и мелиоративных мероприятий при использовании природных ресурсов, применение малоотходных технологий, совершенствование передовых технических и технологических решений, обеспечивающих снижение эмиссий загрязняющих веществ в окружающую среду.

19. По твердо-бытовым отходам предусмотреть сортировку отходов по морфологическому составу согласно подпункта 6) пункта 2 статьи 319, статьи 326 Кодекса, а также учесть приказ и.о. Министра экологии, геологии и природных ресурсов Республики Казахстан от 2 декабря 2021 года № 482 «Об утверждении Требований к разделному сбору отходов, в том числе к видам или группам (совокупности видов) отходов, подлежащих обязательному разделному сбору с учетом технической, экономической и экологической целесообразности». Также указать, то что оператор объекта должен заключать договора, согласно пункта 1 статьи 336 Кодекса с субъектами предпринимательства для выполнения работ (оказания услуг) по переработке, обезвреживанию, утилизации и (или) уничтожению опасных отходов имеющих лицензию на выполнение работ и оказание услуг в области охраны окружающей среды.

20. Согласно п.2 ст.216 Кодекса сброс не очищенных до нормативов допустимых сбросов сточных вод в водный объект или на рельеф местности запрещается

21. В соответствии статьи 212 Кодекса засорение водных объектов запрещено, в этой связи при пользовании водными объектами предусмотреть мероприятия по охране водных объектов от всех видов загрязнения, включая диффузное загрязнение (загрязнение через поверхность земли, почву, недра или атмосферный воздух). А также, в соответствии с требованиями ст. 112, 115 Водного кодекса РК от 9 июля 2003 года №481 необходимо соблюдать





ограничения правил эксплуатации, предохраняющие водные объекты от загрязнения, засорения, истощения.

22. При территории для проведения операций по недропользованию учесть ограничения, предусмотренные статьями 25 и 26 кодекса Республики Казахстан от 27 декабря 2017 года № 125-VI «О недрах и недропользовании» и закона Республики Казахстан от 7 июля 2006 года № 175 «Об особо охраняемых природных территориях».

23. Предусмотреть проведение мониторинга эмиссий за состоянием окружающей среды в период проведения работ загрязняющих веществ характерных для данного вида работ на объекте на контрольных точках с подветренной и наветренной стороны на границе санитарно-защитной зоны.

24. В целях снижения выбросов загрязняющих веществ в атмосферу необходимо соблюдать следующие мероприятия:

- исключения пыления с автомобильной дороги (с колес и др.) и защиты почвенных ресурсов предусмотреть дороги с организацией пылеподавления. Кроме того, предусмотреть мероприятия по пылеподавлению при выполнении земляных работ;
- организация пылеподавления способом орошения пылящих поверхностей;
- при перевозке твердых и пылевидных отходов транспортное средство обеспечивается защитной пленкой или укрывным материалом согласно п. 23 санитарных правил «Санитарно-эпидемиологические требования к сбору, использованию, применению, обезвреживанию, транспортировке, хранению и захоронению отходов производства и потребления», утвержд. приказом и.о. Министра здравоохранения Республики Казахстан от 25 декабря 2020 года №КР ДСМ-331/2020.
- внедрение оборудования, установок и устройств очистки, по утилизации попутных газов, нейтрализации отработанных газов, подавлению и обезвреживанию выбросов загрязняющих веществ и их соединений в атмосферу от стационарных и передвижных источников загрязнения;
- установка каталитических конверторов для очистки выхлопных газов в автомашинах, использующих в качестве топлива неэтилированный бензин с внедрением присадок к топливу, снижающих токсичность и дымность отработанных газов, оснащение транспортных средств, работающих на дизельном топливе, нейтрализаторами выхлопных газов, перевод автотранспорта, расширение использования электрической тяги;
- проведение работ по пылеподавлению на горнорудных и теплоэнергетических предприятиях, объектах недропользования и строительных площадках, в том числе хвостохранилищах, шламонакопителях, карьерах и внутрипромысловых дорогах;
- внедрение и совершенствование технических и технологических решений (включая переход на другие (альтернативные) виды топлива, сырья, материалов), позволяющих снижение негативного воздействия на окружающую среду;
- строительство, модернизация постов наблюдений за состоянием атмосферного воздуха с расширением перечня контролируемых загрязняющих веществ за счет приобретения современного оборудования и внедрения локальной сети передачи информации в уполномоченный орган в области охраны окружающей среды и его территориальные подразделения.
- переработка хвостов обогащения, вскрышных и вмещающих пород, использование их в целях проведения технического этапа рекультивации отработанных, нарушенных и загрязненных земель, закладки во внутренние отвалы карьеров и отработанные пустоты шахт, для отсыпки карьерных дорог, защитных дамб и сооружений.

25. Предусмотреть соблюдения экологических требований, предусмотренные статьями 210, 211, 227, 345, 393, 394, 395 Кодекса.





26. В соответствии с п.4 статьи 72 Кодекса, проект отчета о возможных воздействиях должен быть подготовлен с учетом содержания заключения об определении сферы охвата оценки воздействия на окружающую среду.


**Заместитель председателя**

**Е. Умаров**

Исп. Айтемкова Е.  
74-07-55

Заместитель председателя

Умаров Ермек



Бұл құжат ҚР 2003 жылдың 7 қаңтарындағы «Электрондық құжат және электрондық сандық қол қою» туралы заңның 7 бабы, 1 тармағына сәйкес қатал белгіленгендігі заңмен белгіленген.  
Электрондық құжат [www.ebisense.kz](http://www.ebisense.kz) порталында құрылған. Электрондық құжат түпнұсқасын [www.ebisense.kz](http://www.ebisense.kz) порталында тексеруге аласыз.  
Данный документ согласно пункту 1 статьи 7 ЗРК от 7 января 2003 года «Об электронном документе и электронной цифровой подписи» равнозначен документу на бумажном носителе. Электронный документ сформирован на портале [www.ebisense.kz](http://www.ebisense.kz). Проверить подлинность электронного документа вы можете на портале [www.ebisense.kz](http://www.ebisense.kz).



**"Ұлттық геологиялық қызмет"  
акционерлік қоғамы**

Қазақстан Республикасы 010000, Алматы  
ауданы, БАУЫРЖАН МОМЫШҰЛЫ  
Даңғылы 16

**Акционерное общество  
"Национальная геологическая  
служба"**

Республика Казахстан 010000, район  
Алматы, Проспект БАУЫРЖАН  
МОМЫШҰЛЫ 16

29.12.2025 №3Т-2025-04493051

Товарищество с ограниченной  
ответственностью "Экологический центр  
инновации и реинжиниринга"

На №3Т-2025-04493051 от 18 декабря 2025 года


АО «Национальная геологическая служба» (далее – Общество), рассмотрев ваше обращение касательно предоставления информации о наличии либо отсутствии разведанных и числящихся на Государственном учете РК месторождений подземных вод питьевого назначения, сообщает следующее: В пределах указанных Вами координат, на площади геологического отвода № 1472-Р от 23.02.2024 г. Бактайского рудного поля, расположенного в Актогайском районе Карагандинской области, месторождения подземных вод, предназначенные для хозяйственно-питьевого водоснабжения и состоящие на Государственном учёте РК по состоянию на 01.01.2025 года, отсутствуют. Вместе с тем, сообщаем, что Общество оказывает услуги по предоставлению геологической информации, формированию пакетов геологической информации, предоставлению информации о запасах полезных ископаемых, справок о наличии/отсутствии подземных вод, краткой информации по изученности территорий, определению свободности территорий, сопровождению программы управления государственным фондом недр и другие, а также выпускает справочные и картографические материалы (справочники по месторождениям, картографические материалы, аналитические обзоры, атласы, периодические издания, информационные и геологические карты и другое).

Қабылданған шешіммен келіспеген жағдайда, Сіз оған Қазақстан Республикасы Әкімшілік рәсімдік-процестік кодекстің 91-бабына сәйкес шағымдануға құқылысыз.

В случае несогласия с принятым решением, Вы вправе обжаловать его в соответствии со статьей 91 Административного процедурно-процессуального кодекса Республики Казахстан.

Заместитель Председателя Правления

**ШАБАНБАЕВ КАДЫР УМИРЗАКОВИЧ**



Исполнитель

**ИЗАТОВА АСЕЛЬ БАБАХАНОВНА**

тел.: 8 775 675 99 91

Осы құжат «Электрондық құжат және электрондық цифрлық қолтаңба туралы» Қазақстан Республикасының 2003 жылғы 7 қаңтардағы N 370-II Заңы 7 бабының 1 тармағына сәйкес қағаз тасығыштағы құжатпен бірдей.

Данный документ согласно пункту 1 статьи 7 ЗРК от 7 января 2003 года N370-II «Об электронном документе и электронной цифровой подписи» равнозначен документу на бумажном носителе.

Қабылданған шешіммен келіспеген жағдайда, Сіз оған Қазақстан Республикасы Әкімшілік рәсімдік-процестік кодекстің 91-бабына сәйкес шағымдануға құқылысыз.

В случае несогласия с принятым решением, Вы вправе обжаловать его в соответствии со статьей 91 Административного процедурно-процессуального кодекса Республики Казахстан.